




Plemenárske služby
Slovenskej republiky, š.p.

PLEMENÁRSKE SLUŽBY SLOVENSKEJ REPUBLIKY, Š. P.
THE BREEDING SERVICES OF THE SLOVAK REPUBLIC, S. E.



VÝSLEDKY KONTROLY ÚŽITKOVOSTI HOVÄDZIEHO DOBYTKA
V SLOVENSKEJ REPUBLIKE ZA ROK 2016
THE RESULTS OF DAIRY HERD MILK RECORDING IN SLOVAK REPUBLIC
YEAR 2016



*PLEMENÁRSKE SLUŽBY SLOVENSKEJ REPUBLIKY, Š. P.
THE BREEDING SERVICES OF THE SLOVAK REPUBLIC, S.E.*



*VÝSLEDKY KONTROLY ÚŽITKOVOSTI HOVÄDZIEHO DOBYTKA
V SLOVENSKEJ REPUBLIKE ZA KONTROLNÝ ROK 2014 - 2015*

*THE RESULTS OF DAIRY HERD MILK RECORDING IN SLOVAK REPUBLIC
CONTROL YEAR 2014 - 2015*



**Výsledky kontroly úžitkovosti hovädzieho dobytku
v Slovenskej republike**

Kontrolný rok: 2016

**Results of cows milk recording in Slovak Republic
Control year: 2016**

**Ergebnisse der Milchleistungsprüfung
in der Slowakischen republik
Kontrolljahr: 2016**

Obsah

Úvod	4
Výsledky KÚ za Slovensko a podľa plemien	8 - 21
Najlepšie maštale prvôstok podľa kg bielkovín za jednotlivé plemena	22 - 24
Najlepšie maštale prvôstok podľa kg mlieka za jednotlivé plemena	25 - 27
Maštale s najlepšou úžitkovosťou kráv, plemeno Slovenské strakaté, poradie podľa kg bielkovín	28
Maštale s najlepšou úžitkovosťou kráv, plemeno Slovenské strakaté a jeho kríženci, poradie podľa kg bielkovín	29
Maštale s najlepšou úžitkovosťou kráv, plemeno Pinzgauské a jeho kríženci, poradie podľa kg bielkovín	30
Maštale s najlepšou úžitkovosťou kráv, plemeno Holsteinske, poradie podľa kg bielkovín	31
Maštale s najlepšou úžitkovosťou kráv, plemeno Holsteinske a jeho krížence, poradie podľa kg bielkovín	32
Kravy s najvyššou úžitkovosťou za normované laktácie v kontrolnom roku podľa kg mlieka za jednotlivé plemena	33 - 37
Krava s najvyššou úžitkovosťou v chove za normované laktácie podľa kg mlieka	38 - 51
Chovateľské subjekt s najvyššou úžitkovosťou podľa plemien	52 - 54
Najlepšie kravy podľa dosiahnutých výsledkov v celoživotnej úžitkovosti podľa kg mlieka za jednotlivé plemená	
Holsteinske plemeno	55
Slovenské strakaté plemeno	56
Pinzgauské plemeno	57
Plemeno Braunieh	58
Kravy s najvyššou úžitkovosťou za normované laktácie v kontrolnom roku podľa kg bielkovín za jednotlivé plemená	59 - 66
Výsledky kontroly úžitkovosti za kravy zapísané v plemenných knihách	67
Výsledky kontroly úžitkovosti za šľachtiteľské chovy podľa plemien	68 - 75
Výsledky podľa okresov.....	76 - 78
Výsledky kontroly úžitkovosti podľa okresov, podnikov, chovov a maštali.....	79 - 152
Telefónny zoznam.....	153
Legenda.....	69 - 70



Vážená chovateľská verejnosť, partnerské organizácie a priaznivci chovu hovädzieho dobytku na Slovensku!

Začiatok nového roku je obdobie, kedy hodnotíme rok predchádzajúci a aj naša organizácia prináša spracované aktuálne výsledky za mliekovú kontrolu úžitkovosti za kalendárny rok 2016. Zdôraznil som kalendárny vzhľadom k tomu, že sme doposiaľ publikovali výsledky za plemenársky rok t.j. od októbra predchádzajúceho roku do konca septembra aktuálneho. Veríme, že touto zmenou prispejeme k objektívnejšiemu porovnaniu s údajmi, ktoré prezentuje Štatistický úrad SR a samotná prvotná evidencia chovov. Produkcia mlieka je súčasťou poľnohospodárstva už niekoľko tisíc rokov a chov hovädzieho dobytku patrí k najdôležitejším odvetviam živočíšnej výroby. Pokiaľ dochádza v živočíšnej výrobe dlhodobo k zápornej ekonomickej efektívnosti, hlavne pri výrobe mlieka, spôsobuje značnú recesiu chovu kategórie dojníc, ktorá sa prejavuje významným znižovaním početných stavov mliekových kráv (zatiaľ k 30.9.2016 pokles o cca **-4,4%** oproti 31.12.2015). Takýto negatívny jav je na Slovensku dlhodobý a v uplynulom roku 2016 bol obzvlášť vypuklý problém s nákupnou cenou mlieka od prvovýrobcov. Nepriaznivému vývoju venovalo značnú pozornosť aj Ministerstvo pôdohospodárstva a rozvoja vidieka SR a hľadalo spôsoby, ako pomôcť slovenským chovateľom a jedným z opatrení bol aj „Projekt dojnice“, ktorý sa realizoval prostredníctvom Plemenárskych služieb. Na druhej strane, ale musíme objektívne povedať, že nie všetkými dosiahnutými výsledkami sa môžu chovatelia chváliť. Samy najlepšie vedia, kde majú rezervy. Pre správne manažovanie chovu sú dôležité presné a včasné informácie a medzi tieto určite patria aj údaje z kontroly úžitkovosti.

V mliekovej kontrole úžitkovosti je monitorovaných viac ako 83% dojníc, toto číslo je dôkazom významu poskytovaných informácií z oblasti produkcie mlieka, ale aj zdravotného stavu a výživy zvierat. Tieto faktory majú dopad na ekonomiku chovu. O tom, že chovatelia dávajú prednosť prevencii pred prípadnou následnou liečbou, je stály záujem o analýzy vzoriek mlieka na počet somatických buniek (každá krava bola kontrolovaná 9,8x) a na množstvo močoviny v mlieku (každá krava bola kontrolovaná 8,3x). Mlieko od kráv, ktoré trpia mastitídou, má zvýšený obsah somatických buniek v mlieku. Vo všeobecnosti možno povedať, že čím vyšší je počet somatických buniek, tým nižšia je kvalita a množstvo vydojeného mlieka a horšia ekonomika. Vzájomná nadväznosť množstva močoviny a obsahu tuku a bielkovín v mlieku je orientačný ukazovateľ, ktorý poukazuje na vyváženosť zostavovania krmnej dávky konkrétnej dojnice s dusíkatými látkami a s energiou a je na chovateľovi ako dokáže túto informáciu využiť pri krmení jednotlivých úžitkových skupín dojníc.

Napriek ťažkému roku v sektore mlieka sme v roku 2016 zaznamenali nárast úžitkovosti o **+ 302 kg** mlieka (7 824kg pri tukovosti 3,88 % a 3,31% obsahu bielkovín). Veríme, že aj naďalej budú informácie z kontroly úžitkovosti neoddeliteľnou súčasťou pri plnení cieľov našich partnerov, chovateľov, a stanú sa pre nich jedným z potrebných nástrojov správneho a úspešného manažovania.

V mene celého kolektívu odborných pracovníkov Plemenárskych služieb SR, š.p. ďakujem za spoluprácu a podporu chovateľom, pracovníkom z MPRV SR, chovateľských zväzov, inseminačným spoločnostiam, partnerom z oblasti vedy, výskumu a školstva. Celej chovateľskej verejnosti prajem chovateľský úspech v nasledujúcom období roku 2017.

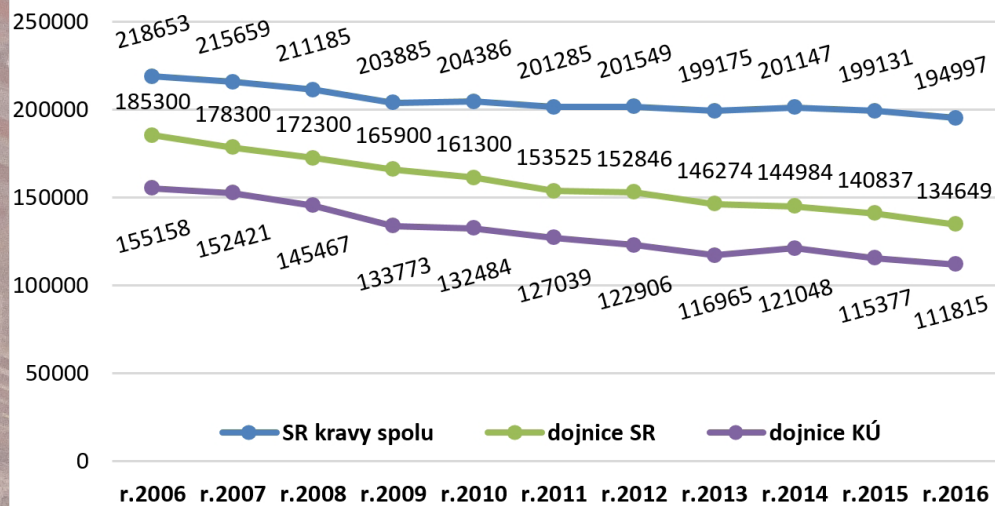
Ing. Péter Görözdi
riaditeľ PS SR, š.p.

VÝSLEDKY KONTROLY MLIEKOVEJ ÚŽITKOVOSTI ZA SLOVENSKO

6	P R V É L A K T Á C I E								D R U H É A Ď A L Š I E L A K T Á C I E								V Š E T K Y L A K T Á C I E						
	7	8	9	10	11	12	13	14	15	16	17	18	19	20	21	22	23	24	25	26	27	28	29
SLOVENSKO	26 980	298	7 430	3,85	286	3,30	245	27 / 18	49 039	296	8 041	3,90	314	3,31	266	416	76 019	297	7 824	3,88	304	3,31	259
ZA VÝROBNÚ OBLASŤ 1	11 303	297	6 615	3,92	259	3,36	222	29 / 23	22 276	295	7 046	3,97	279	3,36	237	413	33 579	296	6 901	3,95	273	3,36	232
ZA VÝROBNÚ OBLASŤ 2	15 677	298	8 019	3,81	305	3,27	262	26 / 1	26 763	297	8 869	3,86	342	3,28	291	417	42 440	297	8 555	3,84	329	3,27	280
ZA ŠLACHTIT. CHOVY STRAKATÉ	2 097	296	7 031	3,89	274	3,45	242	29 / 2	4 300	295	7 795	3,91	305	3,45	269	402	6 397	295	7 545	3,90	295	3,45	260
ZA ŠLACHTIT. CHOVY PINZGAU	106	296	5 504	4,09	225	3,43	190	31 / 23	264	295	6 114	4,05	248	3,48	212	420	370	295	5 939	4,06	241	3,46	206
ZA ŠLACHTIT. CHOVY HOLSTEIN	3 582	297	8 700	3,70	322	3,22	281	24 / 25	5 680	297	9 949	3,74	372	3,21	319	418	9 262	297	9 466	3,73	353	3,22	304
ZA ŠLACHTIT. CHOVY BRAUNVIEH	51	300	5 081	4,32	220	3,42	174	28 / 16	61	297	6 150	4,30	265	3,45	212	402	112	299	5 663	4,31	244	3,44	195
OSTATNÉ CHOVY	21 144	298	7 270	3,87	282	3,30	240	27 / 27	38 734	296	7 804	3,93	307	3,31	259	417	59 878	297	7 616	3,91	298	3,31	252
POĽNOHOSP. DRUŽSTVÁ	17 558	297	7 226	3,85	278	3,32	240	27 / 26	31 962	296	7 791	3,90	304	3,33	260	415	49 520	296	7 591	3,88	294	3,33	253
ŠTÁTNE MAJETKY	84	295	7 109	3,80	270	3,28	233	28 / 6	269	297	7 599	3,92	298	3,32	252	408	353	297	7 482	3,89	291	3,31	248
POĽNOHOSP. ŠKOLY	24	296	7 034	3,99	281	3,07	216	26 / 12	36	303	8 269	3,82	316	3,11	257	422	60	300	7 775	3,88	302	3,10	241
SÚKROMNÝ SEKTOR	9 260	298	7 810	3,86	301	3,27	255	27 / 3	16 634	297	8 495	3,91	332	3,28	279	417	25 894	297	8 250	3,89	321	3,28	270
ZA MAŠTALE DO 20	20	302	3 820	3,98	152	3,26	124	28 / 2	26	286	5 639	4,62	261	3,47	196	417	46	293	4 848	4,40	213	3,40	165
MAŠT. 21-50	1 433	298	6 533	3,96	259	3,44	225	29 / 14	2 675	296	7 063	4,01	283	3,43	242	412	4 108	297	6 878	3,99	275	3,43	236
MAŠT. 51-100	834	301	6 235	4,02	251	3,36	210	29 / 25	2 013	298	6 465	4,00	259	3,36	217	422	2 847	299	6 397	4,01	257	3,36	215
MAŠT. 101-220	5 948	297	6 571	3,88	255	3,31	217	29 / 14	11 953	296	7 040	3,91	275	3,32	234	424	17 901	296	6 884	3,90	268	3,32	228
MAŠT. 221-500	13 609	297	7 345	3,84	282	3,31	243	27 / 14	24 569	296	8 014	3,89	312	3,32	266	414	38 178	296	7 775	3,87	301	3,32	258
MAŠT. 501 A VIAC	5 136	299	9 111	3,81	347	3,25	296	24 / 29	7 803	297	10 407	3,88	404	3,24	338	407	12 939	298	9 893	3,85	381	3,25	321

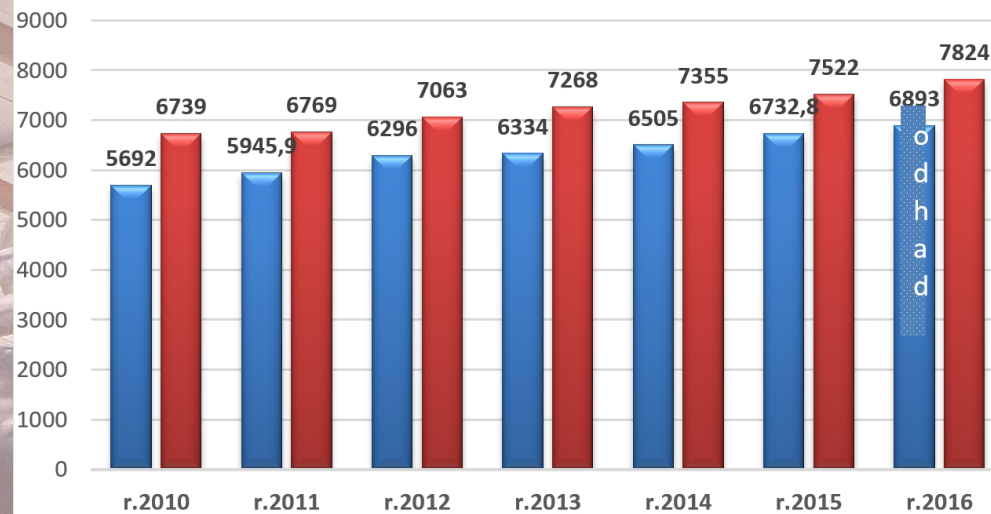
Porovnanie vývoja stavov za Slovensko a v KÚ

ŠÚ k 30.9.2016

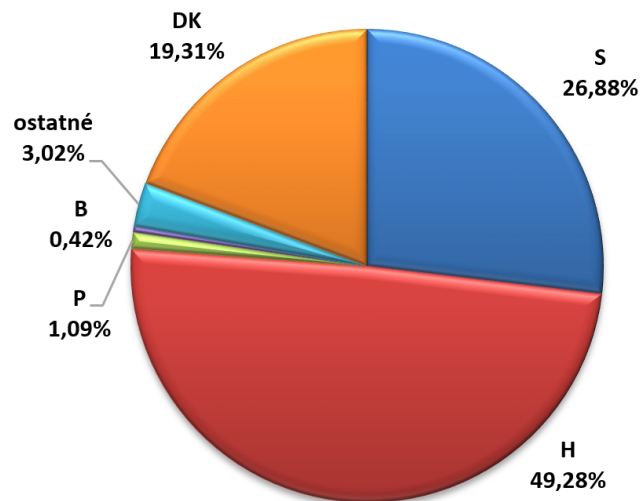


Porovnanie úžitkovosti

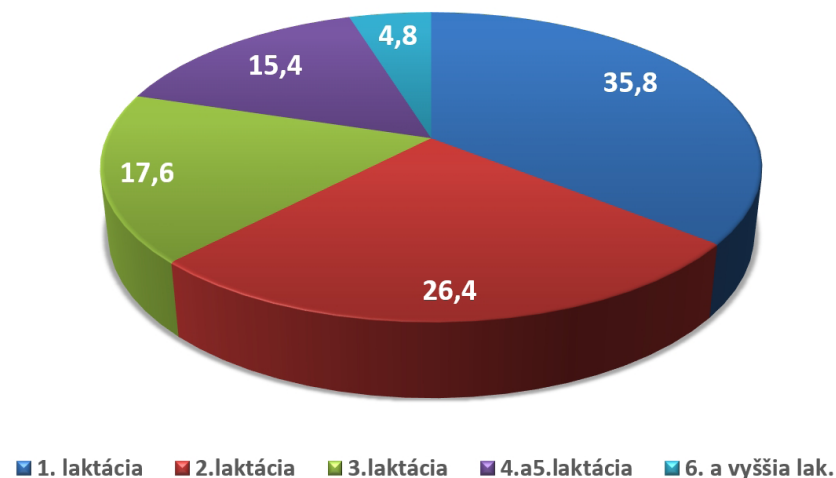
Štatistika KÚ



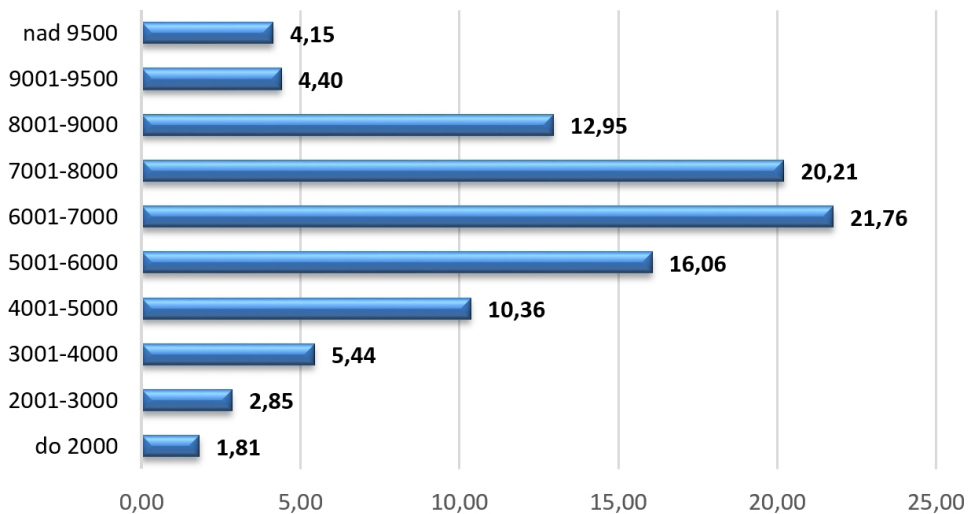
% rozdelenie kráv v KÚ



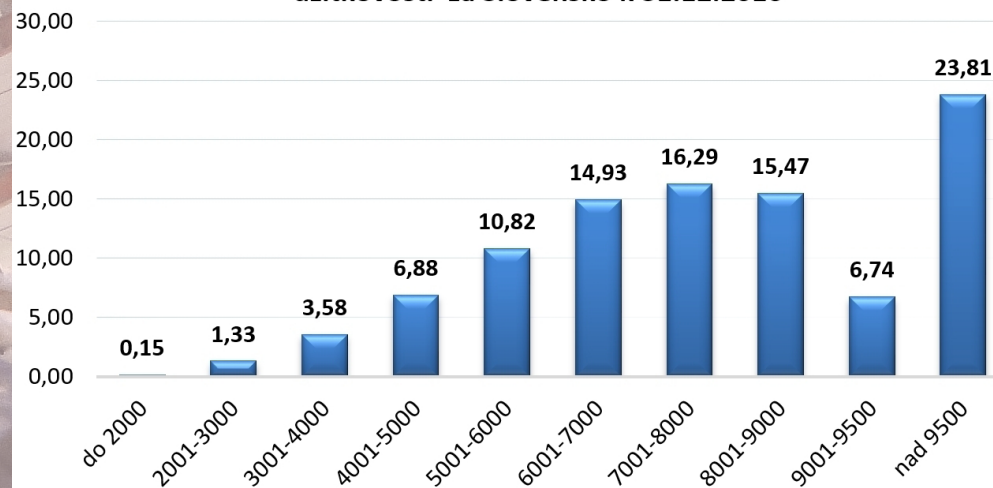
Zastúpenie kráv v KÚ podľa poradia prebiehajúcej laktácie



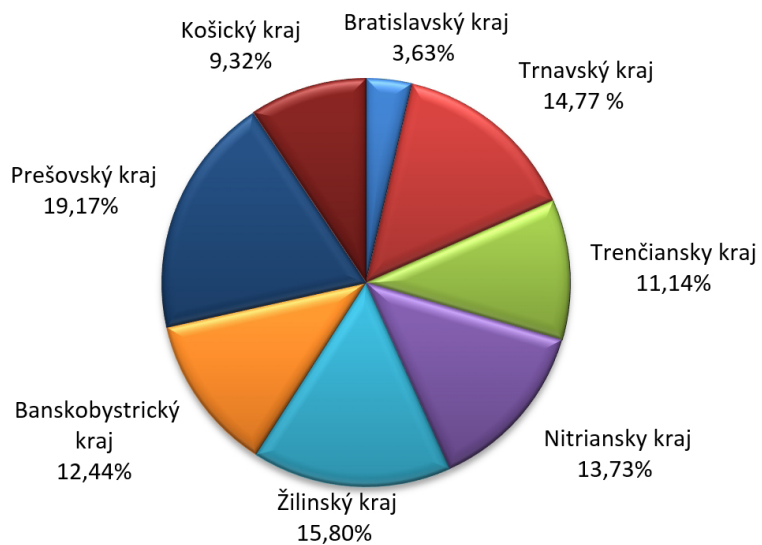
% prehľad o počte chovateľských subjektov dojníc podľa dosahovanej priemernej úžitkovosti za Slovensko



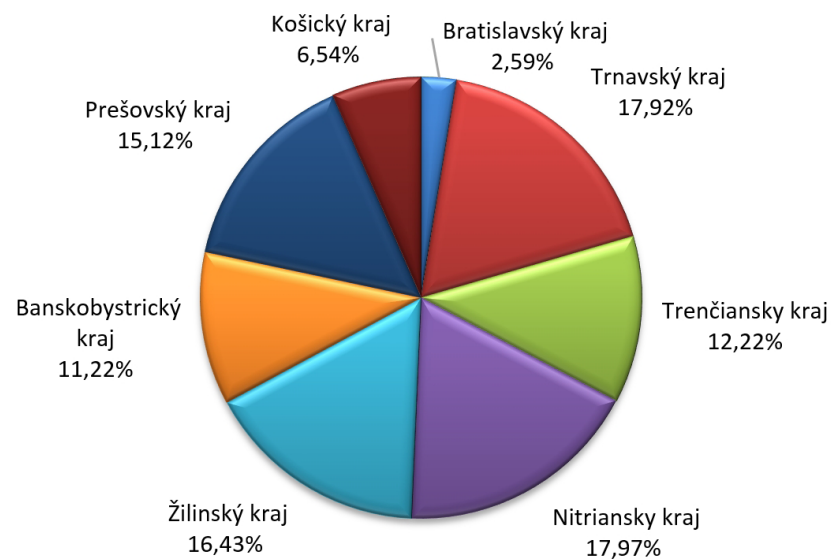
% prehľad o počte dojníc podľa dosahovanej priemernej úžitkovosti za Slovensko k 31.12.2016




% zastúpenie chovateľských subjektov dojníc podľa krajov za Slovensko



% zastúpenie dojníc podľa krajov za Slovensko





**Výsledky kontroly úžitkovosti
hovädzieho dobytku
v Slovenskej republike**

Kontrolný rok: 2016

podľa jednotlivých plemien

VÝSLEDKY KONTROLY ÚŽITKOVOSTI PODĽA PLEMIEN

SLOVENSKÉ STRAKATÉ	87,5 - 100%			75 - 87,5%			50-75%			Plemeno spolu		
	1.lakt.	2+lakt.	Všetky lakt.	1.lakt.	2+lakt.	Všetky lakt.	1.lakt.	2+lakt.	Všetky lakt.	1.lakt.	2+lakt.	Všetky lakt.
Počet všetkých lakt.	4 757	11 223	15 980	1 982	4 838	6 820	3 104	7 763	10 867	9 843	23 824	33 667
Počet NL	3 945	8 581	12 526	1 565	3 616	5 181	2 487	5 614	8 101	7 997	17 811	25 808
Počet laktačných dní	296	294	295	295	294	295	297	294	295	296	294	295
Mlieko kg	6 033	6 729	6 510	5 795	6 415	6 228	6 354	6 723	6 610	6 086	6 664	6 485
Tuk %	3,95	3,98	3,97	3,97	4,01	4,00	3,95	3,98	3,97	3,96	3,98	3,98
Tuk kg	238	268	258	230	257	249	251	267	262	241	265	258
Bielkoviny %	3,42	3,42	3,42	3,40	3,39	3,39	3,38	3,37	3,37	3,40	3,40	3,40
Bielkoviny kg	206	230	223	197	218	211	215	227	223	207	227	221
Vek pri 1.otel. Medziob.	30/ 9	403		31/20	410		29/23	411		30/12	407	
Priemerná ukončená lakt.			2,59			2,69			2,72			2,65

SLOVENSKÉ PINZGAUSKÉ	87,5 - 100%			75 - 87,5%			50-75%			Plemeno spolu		
	1.lakt.	2+lakt.	Všetky lakt.	1.lakt.	2+lakt.	Všetky lakt.	1.lakt.	2+lakt.	Všetky lakt.	1.lakt.	2+lakt.	Všetky lakt.
Počet všetkých lakt.	190	524	714	46	158	204	116	335	451	352	1 017	1 369
Počet NL	108	347	455	29	107	136	92	251	343	229	705	934
Počet laktačných dní	293	292	293	296	292	293	296	292	293	295	292	293
Mlieko kg	4 048	4 728	4 567	4 098	4 680	4 556	4 241	5 441	5 119	4 132	4 975	4 768
Tuk %	4,05	3,91	3,94	3,79	3,90	3,88	3,98	3,92	3,93	3,99	3,91	3,93
Tuk kg	164	185	180	155	182	177	169	213	201	165	194	187
Bielkoviny %	3,49	3,45	3,45	3,37	3,37	3,37	3,38	3,35	3,36	3,43	3,40	3,40
Bielkoviny kg	141	163	158	139	158	154	143	182	172	142	169	162
Vek pri 1.otel. Medziob.	33/18	418		36/26	421		36/27	421		35/10	420	
Priemerná ukončená lakt.			2,98			3,02			2,92			2,97

VÝSLEDKY KONTROLY ÚŽITKOVOSTI PODĽA PLEMIEN

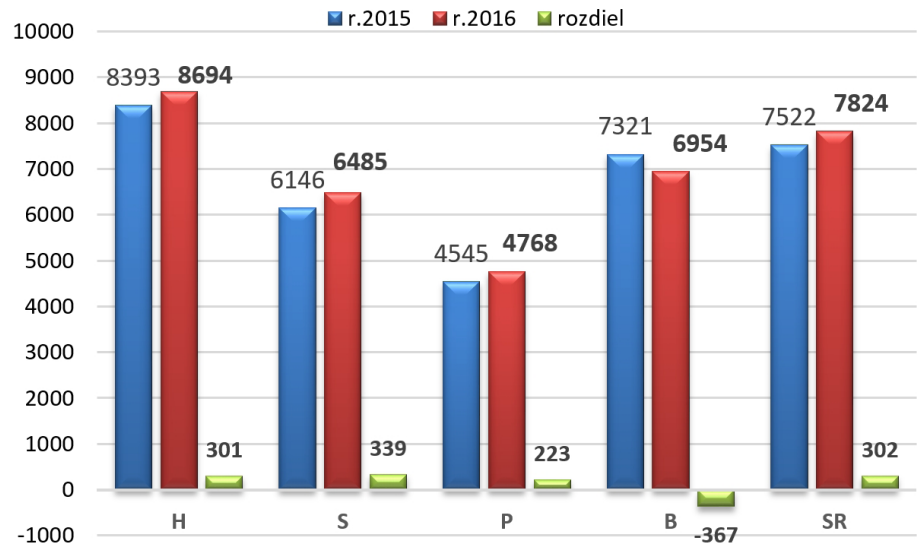
HOLSTEINSKÉ	94 - 100%			87,5-94%			75-87,5			50-75%			Plemeno spolu		
	1.lakt.	2+lakt.	Všetky lakt.	1.lakt.	2+lakt.	Všetky lakt.	1.lakt.	2+lakt.	Všetky lakt.	1.lakt.	2+lakt.	Všetky lakt.	1.lakt.	2+lakt.	Všetky lakt.
Počet všetkých lakt.	15 096	25 301	40 397	1 950	5 172	7 122	2 027	4 402	6 429	2 572	5 207	7 779	21 645	40 082	61 727
Počet NL	12 451	18 095	30 546	1 635	3 706	5 341	1 675	3 159	4 834	1 963	3 697	5 660	17 724	28 657	46 381
Počet laktačných dní	299	298	298	299	297	298	298	297	297	298	296	297	299	297	298
Mlieko kg	8 408	9 487	9 047	7 754	8 651	8 376	7 574	8 218	7 995	7 202	7 941	7 685	8 135	9 039	8 694
Tuk %	3,77	3,82	3,80	3,84	3,90	3,88	3,89	3,92	3,91	3,94	3,97	3,96	3,80	3,85	3,84
Tuk kg	317	362	344	298	337	325	294	322	313	284	315	304	309	348	333
Bielkoviny %	3,24	3,24	3,24	3,30	3,29	3,29	3,34	3,32	3,33	3,37	3,35	3,36	3,26	3,27	3,27
Bielkoviny kg	272	308	293	256	284	276	253	273	266	243	266	258	266	295	284
Vek pri 1.otel. Medziob.	25/16	422		27/ 1	422		27/ 7	422		27/27	413		26/ 3	421	
Priemerná ukončená lakt.			2,08			2,57			2,52			2,44			2,23

BRAUNVIEH	87,5 - 100%			75 - 87,5%			50-75%			Plemeno spolu		
	1.lakt.	2+lakt.	Všetky lakt.	1.lakt.	2+lakt.	Všetky lakt.	1.lakt.	2+lakt.	Všetky lakt.	1.lakt.	2+lakt.	Všetky lakt.
Počet všetkých lakt.	80	126	206	9	14	23	77	219	296	166	359	525
Počet NL	58	97	155	9	13	22	71	170	241	138	280	418
Počet laktačných dní	301	297	299	300	291	295	299	299	299	300	298	299
Mlieko kg	4 865	5 838	5 474	4 785	5 490	5 202	7 284	8 392	8 065	6 104	7 372	6 954
Tuk %	4,24	4,28	4,27	4,13	3,84	3,95	4,08	4,16	4,14	4,14	4,18	4,17
Tuk kg	206	250	234	198	211	206	297	350	334	253	309	290
Bielkoviny %	3,36	3,43	3,41	3,30	3,37	3,34	3,41	3,42	3,42	3,39	3,42	3,41
Bielkoviny kg	163	200	186	158	185	174	248	287	276	207	252	237
Vek pri 1.otel. Medziob.	30/ 4	418		29/11	422		28/ 3	414		29/ 1	416	
Priemerná ukončená lakt.			2,45			2,59			2,51			2,49

VÝSLEDKY KONTROLY ÚŽITKOVOSTI PODĽA PLEMIEN

OSTATNÉ			
	1.lakt.	2+lakt.	Všetky lakt.
Počet všetkých lakt.	1 369	2 416	3 785
Počet NL	892	1 586	2 478
Počet laktáčnych dní	295	294	295
Mlieko kg	6 526	6 940	6 791
Tuk %	4,08	4,05	4,06
Tuk kg	266	281	276
Bielkoviny %	3,36	3,35	3,36
Bielkoviny kg	219	233	228
Vek pri 1.otel. Medziob.	30/14	413	
Priemerná ukončená lakt.			2,37

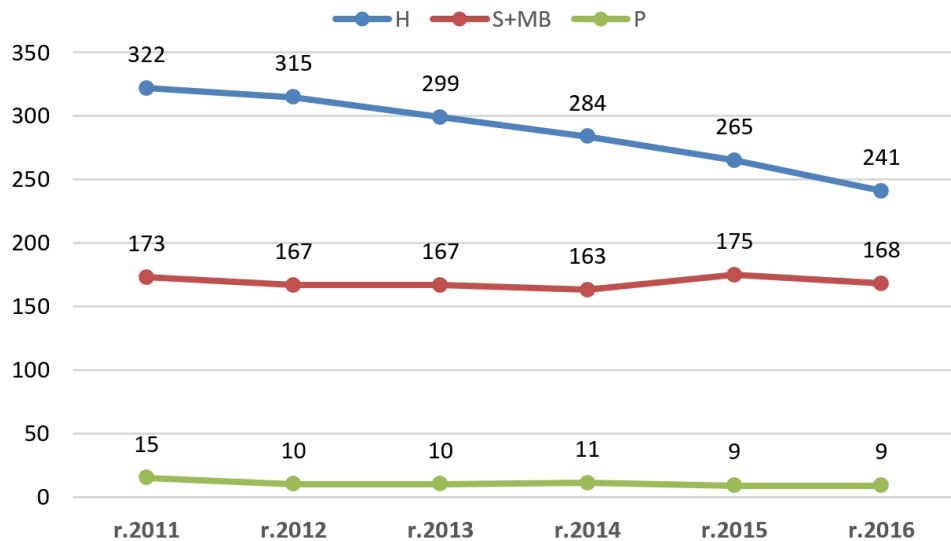
Porovnanie úžitkovosti podľa plemien



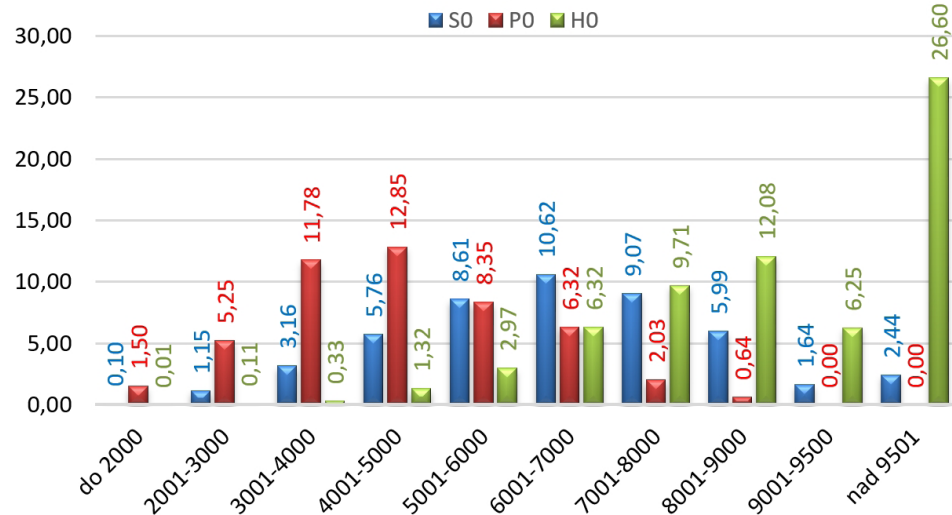
KRAVA S NAJVIŠŠOU ÚŽITKOVOSŤOU PODĽA KG MLIEKA - podľa plemien

Plemeno	Číslo kravy	Okres	Poľnohosp. podnik	Chov	Otec	Plemeno	Poradie laktácie	Mlieko		Tuk		Bielkovina	
								kg	%	kg	%	kg	%
Holsteinské	SK000801423206	BÁNOVCE NAD BEBRAVOU	MVL AGRO sro M. Chlievany	VEĽKÉ HOSTE	MED-004	H88X	3	17 856	3,08	550	2,84	507	
Slovenské strakaté	SK000801151756	VEĽKÝ KRTÍŠ	PD Suché Brezovo-Veľk.Lom	VEĽKÝ LOM	ZAX-007	S94X	4	15 971	3,88	620	3,24	518	
Pinzgauské	SK000800930491	LIPTOVSKÝ MIKULÁŠ	Agria Lipt. Ondrej, a.s.	LIPT. ONDREJ	GAL-010	P61HX	4	10 031	4,42	443	3,35	336	
Braunvieh	SK000801252675	KOMÁRNO	AGROCOOP, a.s. Imeľ	AGROCOOP IMEĽ A.S.	WES-001	B50HR	3	13 677	3,76	514	3,19	436	

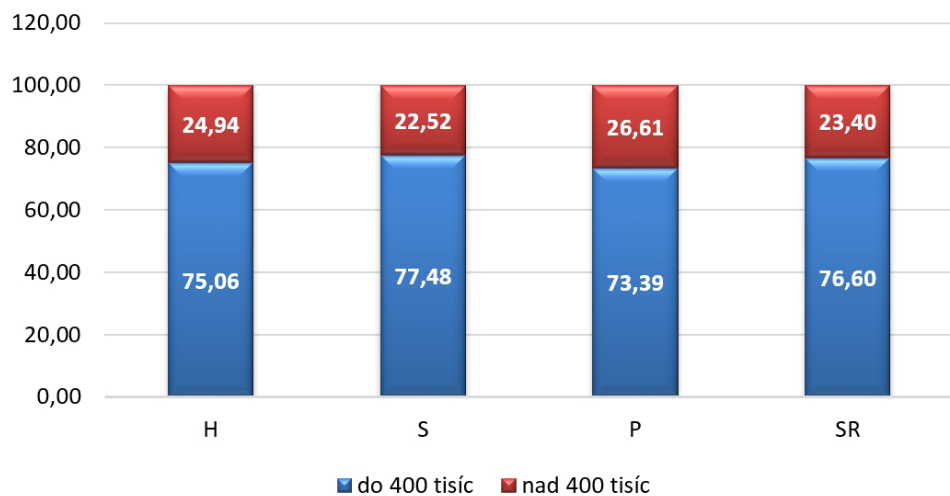
Vývoj počtu chovov podľa prevažujúceho plemena



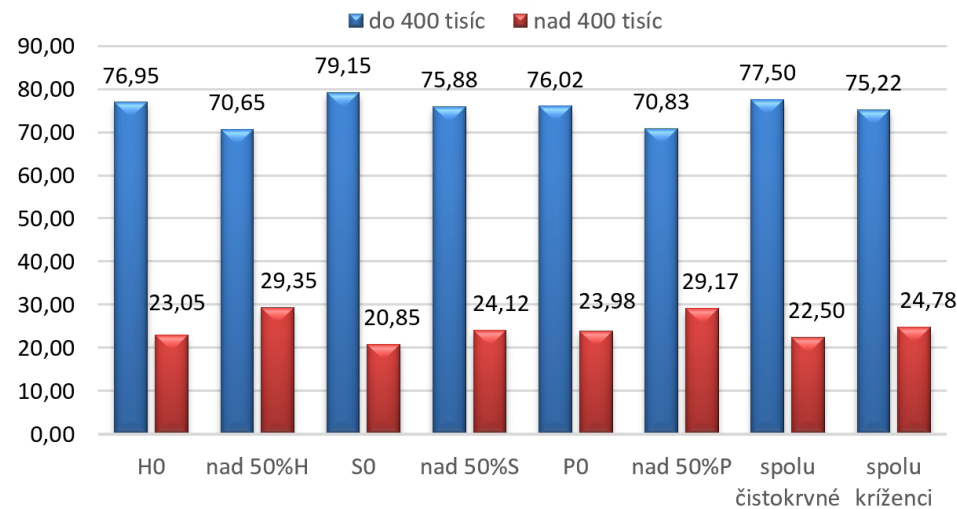
% zastúpenie za čistokrvné plemená v jednotlivých úžitkových pásmach



Prehľad o % zastúpení analýz podľa počtu somatických buniek vo vzorkách mlieka za plemená



Prehľad o % zastúpení analýz podľa počtu somatických buniek vo vzorkách mlieka za čistokrvné zvieratá a krížence



PREHĽAD VÝSLEDKOV PODĽA KRAJOV

Kraj	Kontrolný rok	Bratislavský	Trnavský	Trenčiansky	Nitriansky	Žilinský	Banskobystrický	Prešovský	Košický	Slovensko
Počet chovov	2013/2014	14	84	53	70	74	55	87	39	476
	2014/2015	14	71	54	69	74	55	89	38	464
	2016	14	59	50	57	71	57	87	38	433
Počet zapojených kráv	2013/2014	2 764	25 486	13 565	22 031	17 864	13 162	17 238	8 107	120 217
	2014/2015	2 811	21 698	13 831	22 014	18 513	13 280	17 264	7 724	117 135
	2016	5 435	18 864	13 495	19 321	17 619	13 471	17 173	7 651	113 029
Priemerná veľkosť chovu	2013/2014	197	303	256	315	241	239	198	208	253
	2014/2015	201	306	256	319	250	241	194	203	252
	2016	388	320	270	339	248	236	197	201	261
Ø úžitkovosť mlieka kg	2013/2014	8 413	8 362	7 607	8 261	6 551	6 543	6 221	6 224	7 355
	2014/2015	8 896	8 521	7 749	8 477	6 616	6 753	6 327	6 625	7 522
	2016	9 273	8 878	8 191	8 636	7 066	7 275	6 705	6 880	7 824
Ø úžitkovosť tuku kg	2013/2014	314	323	299	320	261	261	244	247	288
	2014/2015	318	324	292	319	263	268	248	256	289
	2016	341	347	309	328	282	287	265	265	304
Ø úžitkovosť bielkovín kg	2013/2014	269	276	256	273	220	218	210	209	245
	2014/2015	281	278	257	278	222	225	213	223	249
	2016	291	288	271	284	238	241	228	230	259
Ø poradie prebiehajúcej laktácie	2013/2014	2,59	2,78	2,88	2,74	3,04	3,00	3,22	2,92	2,91
	2014/2015	2,56	2,78	2,89	2,74	3,06	3,03	3,23	3,02	2,93
	2016	2,72	2,81	2,88	2,79	3,04	3,02	3,22	2,98	2,95
Ø poradie ukončenej laktácie	2013/2014	1,99	2,17	2,22	2,12	2,4	2,34	2,53	2,28	2,28
	2014/2015	1,97	2,17	2,22	2,11	2,4	2,36	2,52	2,35	2,28
	2016	2,11	2,25	2,26	2,21	2,47	2,42	2,56	2,37	2,35

PREHĽAD VÝSLEDKOV PODĽA KRAJOV

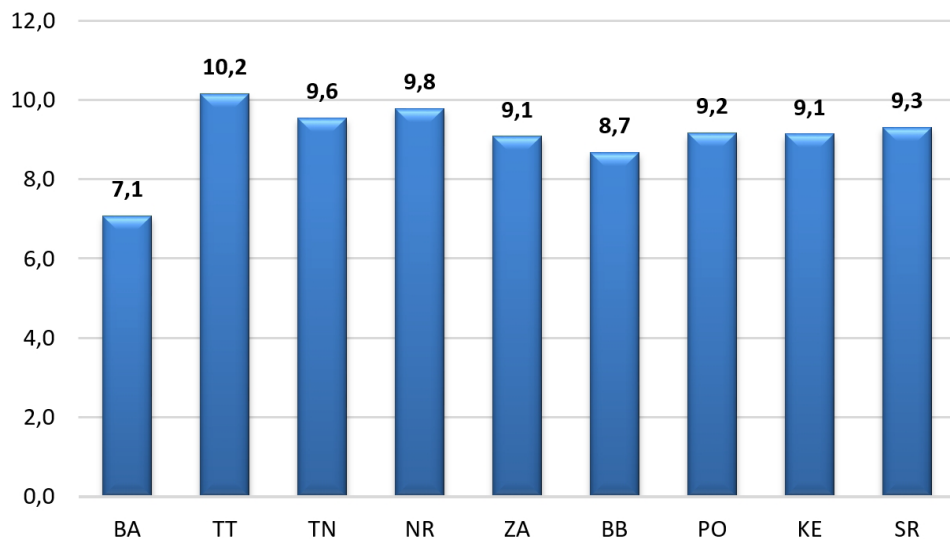
Kraj	Kontrolný rok	Bratislavský	Trnavský	Trenčiansky	Nitriansky	Žilinský	Banskobystrický	Prešovský	Košický	Slovensko
Ø dĺžka státia na sucho	2013/2014	83	72	73	72	85	85	80	100	79
	2014/2015	77	71	85	73	87	90	78	89	80
	2016	83	68	75	70	78	81	75	83	75
Ø dĺžka medziobdobia	2013/2014	445	428	417	429	419	421	420	437	425
	2014/2015	440	428	414	428	422	424	414	432	423
	2016	427	415	407	420	419	415	410	419	416
Ø interval	2014	79,4	81,8	72,1	80,6	78,2	87,0	67,7	72,3	77,7
	2015	77,5	81	73,4	80,5	77,8	84,3	73,1	75,2	78,1
	2016	77,5	77,8	72,6	78,4	77,3	85,3	74,3	73,3	77,2
Ø servis perióda	2014	141,8	145,5	125,6	147,9	143	152,4	115,1	127	138,1
	2015	133,3	143,6	129,4	144,7	134,4	140,7	115	125,3	134,2
	2016	120,9	134	122,4	136,8	135,3	139,9	115,1	119,1	129,4

PEHĽAD VÝSLEDKOV PODĽA KRAJOV– POČET SOMATICKÝCH BUNIEK VO VZORKÁCH MLIEKA

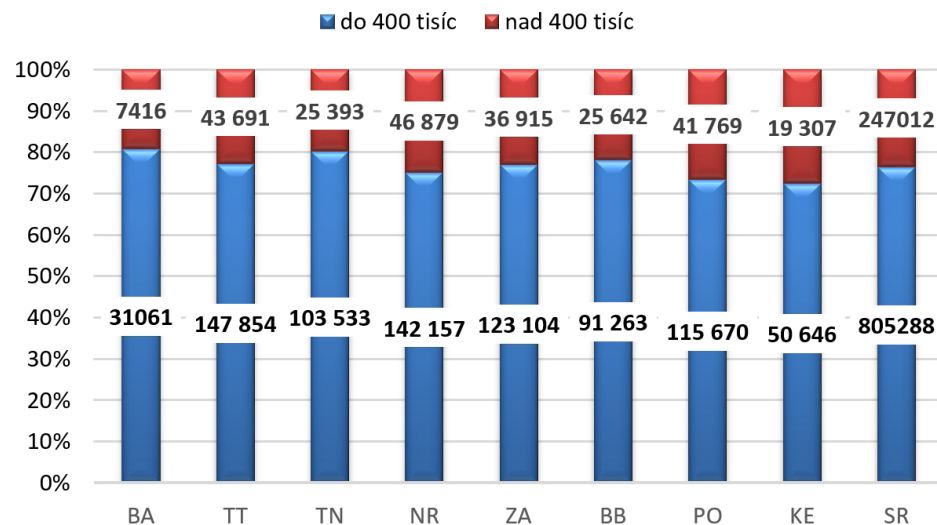
Počet kontrol	SB	Kontrolný rok	Bratislavský		Trnavský		Trenčiansky		Nitriansky		Žilinský		Banskobystrický		Prešovský		Košický		Slovensko	
				%		%		%		%		%		%		%		%		%
do 400 tisíc	2013/2014	18 651	77,64	179 781	74,86	104 912	80,38	147 393	74,05	116 619	75,75	91 221	78,66	114 602	73,98	47 236	70,87	820 415	75,60	
	2014/2015	18 875	74,08	162 030	73,25	103 772	78,71	147 236	73,25	119 990	74,69	92 017	78,08	114 165	73,12	48 325	70,42	806 410	74,48	
	2016	31 061	80,73	147 854	77,19	103 533	80,30	142 157	75,20	123 104	76,93	91 263	78,07	115 670	73,47	50 646	72,40	805 288	76,53	
nad 400 tisíc	2013/2014	5 372	22,36	60 382	25,14	25 613	19,62	51 651	25,95	37 324	24,25	24 747	21,34	40 310	26,02	19 414	29,13	264 813	24,40	
	2014/2015	6 603	25,92	59 157	26,75	28 072	21,29	53 759	26,75	40 669	25,31	25 838	21,92	41 974	26,83	20 297	29,58	276 369	25,52	
	2016	7 416	19,27	43 691	22,81	25 393	19,70	46 879	24,80	36 915	23,07	25 642	21,93	41 769	26,53	19 307	27,60	247 012	23,47	
Priemerný počet SB		2016	418	527	424	585	504	504	625	688	540									

Počet kontrol	SB	Bratislavský		Trnavský		Trenčiansky		Nitriansky		Žilinský		Banskobystrický		Prešovský		Košický		Slovensko	
			%		%		%		%		%		%		%		%	všetky	%
do 200 tis.	25 649	66,66	119 221	62,24	84 553	65,58	113 505	60,04	98 706	61,68	74 219	63,49	92 220	58,58	39 848	56,96	647 921	61,57	
do 400 tis.	5 412	14,07	28 633	14,95	18 980	14,72	28 652	15,16	24 398	15,25	17 044	14,58	23 450	14,89	10 798	15,44	157 367	14,95	
do 600 tis.	2 189	5,69	11 856	6,19	7 414	5,75	12 247	6,48	10 314	6,45	6 943	5,94	10 337	6,57	4 860	6,95	66 160	6,29	
do 800 tis.	1 202	3,12	6 624	3,46	4 054	3,14	6 950	3,68	5 755	3,60	3 878	3,32	6 246	3,97	2 765	3,95	37 474	3,56	
do 1000 tis.	727	1,89	4 350	2,27	2 586	2,01	4 561	2,41	3 777	2,36	2 529	2,16	4 256	2,70	1 927	2,75	24 713	2,35	
nad 1000 tis.	3 298	8,57	20 861	10,89	11 339	8,79	23 121	12,23	17 069	10,67	12 292	10,51	20 930	13,29	9 755	13,95	118 665	11,28	
Priemerný počet SB		418	527	424	585	504	504	625	688	540									

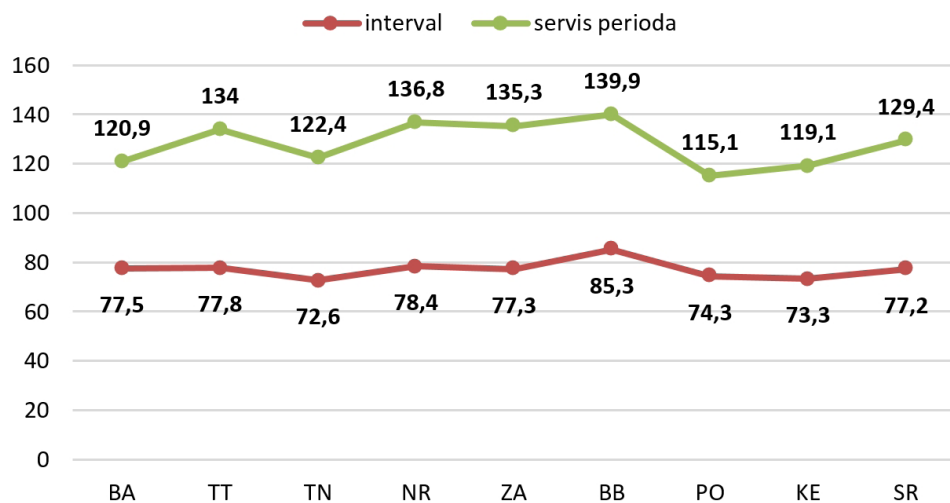
Počet analýz na somatické bunky na jednu kravu za rok 2016



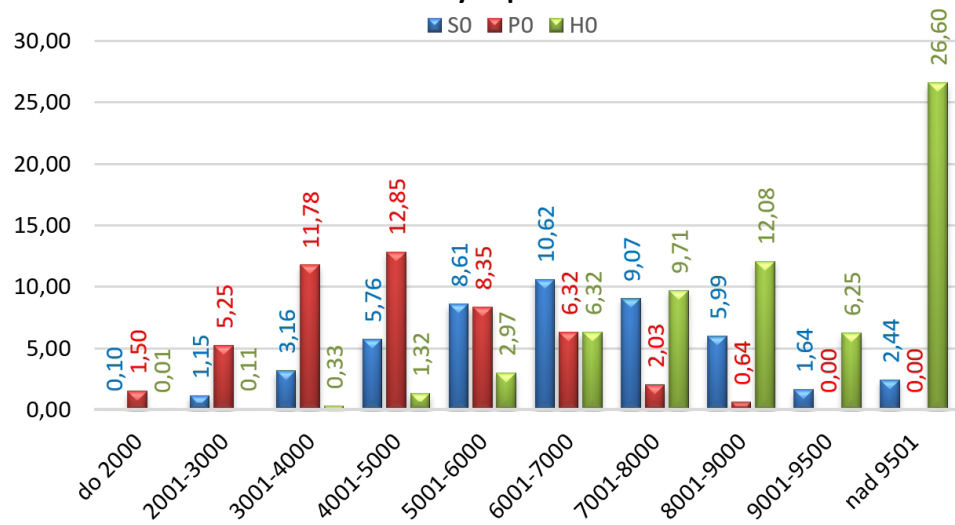
% analýz vzoriek mlieka podľa počtu somatických buniek



Porovnanie priemerných sledovaných ukazovateľov podľa krajov



% zastúpenie za čistokrvné plemená v jednotlivých úžitkových pásmach



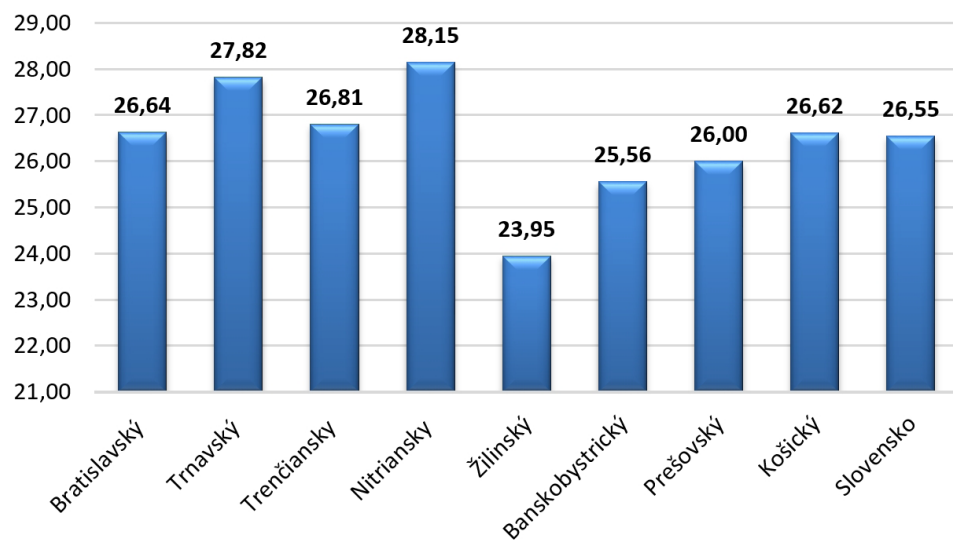
PREHĽAD VÝSLEDKOV PODĽA KRAJOV - OBSAH MOČOVINY V MLEKU

obsah močoviny v mlieku v mg/100ml		Bratislavský kraj						Trnavský kraj						Trenčiansky kraj					
		pod 15		15,0-30,0		nad 30,0		pod 15		15,0-30,0		nad 30,0		pod 15		15,0-30,0		nad 30,0	
% bielkovín v mlieku	viac ako 3,6	nedostatok bielkovín a prebytok energie		prebytok energie		prebytok bielkovín a energie		nedostatok bielkovín a prebytok energie		prebytok energie		prebytok bielkovín a energie		nedostatok bielkovín a prebytok energie		prebytok energie		prebytok bielkovín a energie	
		518	1,67%	4 322	13,92%	2 239	7,21%	4 355	2,59%	24 530	14,57%	15 609	9,27%	4 158	3,70%	19 516	17,38%	12 727	11,34%
	3,2-3,6	nedostatok bielkovín a slabý prebytok energie		bielkoviny a energia v rovnováhe		prebytok bielkovín a slabý nedostatok energie		nedostatok bielkovín a slabý prebytok energie		bielkoviny a energia v rovnováhe		prebytok bielkovín a slabý nedostatok energie		nedostatok bielkovín a slabý prebytok energie		bielkoviny a energia v rovnováhe		prebytok bielkovín a slabý nedostatok energie	
		926	2,98%	7 288	23,48%	3 669	11,82%	5 160	3,06%	34 529	20,50%	24 487	14,54%	4 655	4,15%	23 333	20,78%	15 374	13,69%
	menej ako 3,2	nedostatok bielkovín a energie		nedostatok energie		prebytok bielkovín a nedostatok energie		nedostatok bielkovín a energie		nedostatok energie		prebytok bielkovín a nedostatok energie		nedostatok bielkovín a energie		nedostatok energie		prebytok bielkovín a nedostatok energie	
		1 017	3,28%	6 659	21,45%	4 407	14,20%	4 036	2,40%	30 088	17,87%	25 613	15,21%	3 522	3,14%	16 753	14,92%	12 236	10,90%

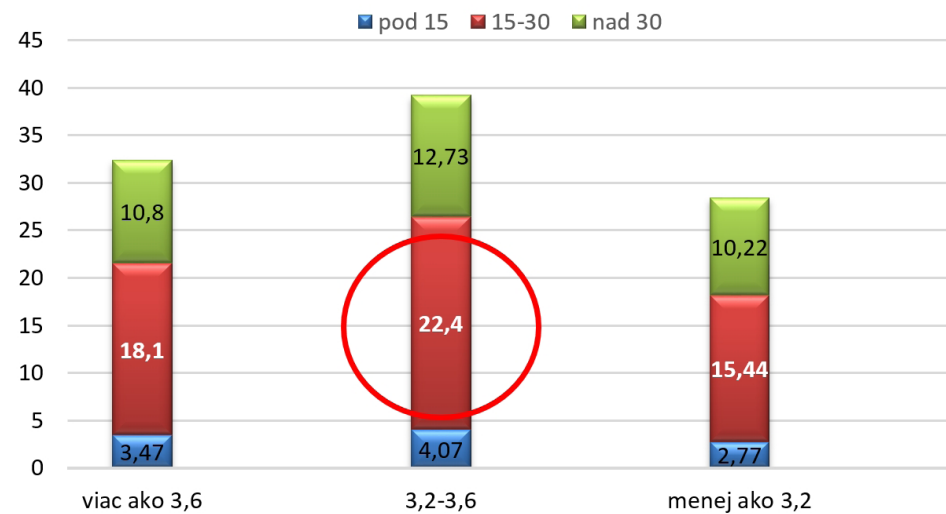
obsah močoviny v mlieku v mg/100ml		Nitriansky kraj						Žilinský kraj						Banskobystrický kraj					
		pod 15		15,0-30,0		nad 30,0		pod 15		15,0-30,0		nad 30,0		pod 15		15,0-30,0		nad 30,0	
% bielkovín v mlieku	viac ako 3,6	nedostatok bielkovín a prebytok energie		prebytok energie		prebytok bielkovín a energie		nedostatok bielkovín a prebytok energie		prebytok energie		prebytok bielkovín a energie		nedostatok bielkovín a prebytok energie		prebytok energie		prebytok bielkovín a energie	
		3 231	1,82%	30 092	16,95%	21 671	12,20%	7 886	5,30%	31 244	20,99%	13 063	8,77%	2 725	3,74%	13 879	19,05%	6 383	8,76%
	3,2-3,6	nedostatok bielkovín a slabý prebytok energie		bielkoviny a energia v rovnováhe		prebytok bielkovín a slabý nedostatok energie		nedostatok bielkovín a slabý prebytok energie		bielkoviny a energia v rovnováhe		prebytok bielkovín a slabý nedostatok energie		nedostatok bielkovín a slabý prebytok energie		bielkoviny a energia v rovnováhe		prebytok bielkovín a slabý nedostatok energie	
		3 718	2,09%	38 131	21,47%	25 745	14,50%	9 717	6,53%	37 420	25,14%	13 696	9,20%	3 169	4,35%	17 790	24,42%	8 023	11,01%
	menej ako 3,2	nedostatok bielkovín a energie		nedostatok energie		prebytok bielkovín a nedostatok energie		nedostatok bielkovín a energie		nedostatok energie		prebytok bielkovín a nedostatok energie		nedostatok bielkovín a energie		nedostatok energie		prebytok bielkovín a nedostatok energie	
		2 913	1,64%	29 789	16,78%	22 289	12,55%	5 603	3,76%	21 872	14,69%	8 368	5,62%	2 340	3,21%	11 943	16,39%	6 606	9,07%

obsah močoviny v mlieku v mg/100ml		Prešovský kraj						Košický kraj						Slovensko					
		pod 15		15,0-30,0		nad 30,0		pod 15		15,0-30,0		nad 30,0		pod 15		15,0-30,0		nad 30,0	
% bielkovín v mlieku	viac ako 3,6	nedostatok bielkovín a prebytok energie		prebytok energie		prebytok bielkovín a energie		nedostatok bielkovín a prebytok energie		prebytok energie		prebytok bielkovín a energie		nedostatok bielkovín a prebytok energie		prebytok energie		prebytok bielkovín a energie	
		6 269	4,24%	31 681	21,43%	19 307	13,06%	2 967	4,52%	12 037	18,33%	8 810	13,42%	32 109	3,47%	167 301	18,10%	99 809	10,80%
	3,2-3,6	nedostatok bielkovín a slabý prebytok energie		bielkoviny a energia v rovnováhe		prebytok bielkovín a slabý nedostatok energie		nedostatok bielkovín a slabý prebytok energie		bielkoviny a energia v rovnováhe		prebytok bielkovín a slabý nedostatok energie		nedostatok bielkovín a slabý prebytok energie		bielkoviny a energia v rovnováhe		prebytok bielkovín a slabý nedostatok energie	
		6 966	4,71%	34 515	23,34%	18 225	12,33%	3 344	5,09%	14 114	21,50%	8 502	12,95%	37 655	4,07%	207 120	22,40%	117 721	12,73%
	menej ako 3,2	nedostatok bielkovín a energie		nedostatok energie		prebytok bielkovín a nedostatok energie		nedostatok bielkovín a energie		nedostatok energie		prebytok bielkovín a nedostatok energie		nedostatok bielkovín a energie		nedostatok energie		prebytok bielkovín a nedostatok energie	
		4 274	2,89%	17 086	11,56%	9 536	6,45%	1 862	2,84%	8 596	13,09%	5 420	8,26%	25 567	2,77%	142 786	15,44%	94 475	10,22%

Priemerná močovina na odber v mg/100ml



% podiel analýz vzoriek mlieka podľa obsahu bielkovín a množstva močoviny v mlieku



KRAVA S NAJVIŠŠOU ÚŽITKOVOSŤOU V KRAJI PODĽA KG MLEKA

Kraj	Číslo kravy	Okres	Poľnohosp. podnik	Chov	Otec	Plemeno	Poradie laktácie	Mlieko		Tuk		Bielkovina	
								kg	%	kg	%	kg	kg
Bratislavský	SK000801141069	SENEC	PD Úsvit Dunajská Lužná	JÁNOŠÍKOVÁ	MZA-001	H100	02	15 537	3,10	482	2,78	432	
Trnavský	SK000801332853	HLOHOVEC	PD Hlohovec	SASINKOVO	BW-035	H100	03	16 120	3,06	493	2,88	464	
Trenčiansky	SK000801423206	BÁNOVCE NAD BEBR.	MVL AGRO sro M. Chlievany	VEĽKÉ HOSTE	MED-004	H88X	03	17 856	3,08	550	2,84	507	
Nitriansky	SK000801308071	NOVÉ ZÁMKY	AT Dunaj s.r.o.	DUBNÍK	CHP-005	H100	03	17 786	3,09	550	2,92	519	
Žilinský	SK000801459371	MARTIN	Turiec-Agro, s.r.o. T.Đur	SLOVENSKÉ PRAVNO	MED-008	H100	02	16 062	2,81	451	3,18	511	
Banskobystrický	SK000801517726	RIMAVSKÁ SOBOTA	AGROBAN s.r.o.	BÁTKA	MED-022	H100	02	16 904	3,89	657	3,10	524	
Prešovský	SK000801130777	LEVOČA	TATRA-AGROLEV, s.r.o.	LEVOČA 01	BW-038	H75X	03	14 201	3,38	480	3,39	482	
Košický	SK000801282099	KOŠICE OKOLIE	PVOD Mokrance	MOKRANCE	MED-006	H77R	02	14 958	2,92	437	3,06	457	

NAJSTARŠIE KRAVY V KONTROLE ÚŽITKOVOSTI

Plemeno	Číslo kravy	Okres	Poľnohosp. podnik	Chov	Dátum narodenia	Plemeno	Posledná kontrola	Poradie preb. laktácie	Počet NL	Počet všetkých laktácií	Mlieko celkom kg	Mlieko normované kg
Holsteinské	SK000112636207	TRNAVA	PD Zavar	Dolné Lovčice	16.12.2001	H	20.12.2016	11	11	11	108 418	94 879
Slovenské strakaté	SK000057139949	RIMAVSKÁ SOBOTA	Poľnofarma MOGBI, spol. s r.o.	HRACHOVO	19.01.2000	S	07.12.2016	09	6	8	47 701	41 449
Pinzgauské	SK000193959710	STARÁ ĽUBOVŇA	PVOD Údol	ÚDOL	23.12.2001	P	02.12.2016	08	8	8	42 975	35 693

ROZDELENIE CHOVOV V KONTROLE ÚŽITKOVOSTI

	Kapacita ustajnenia						Ustajnenie		Metóda KÚ	
	0-20	21-50	51-100	101-220	221-500	501+	väzné	voľné	AT	A4
% podiel stád v KÚ	2,85	5,04	8,99	39,04	38,16	5,92	17,54	82,02	99,34	0,66
Ø veľkosť stáda	7	37	85	165	324	847	158	267	248	230
% podiel kráv v KÚ	0,08	0,75	3,08	26,06	49,80	20,22	11,19	88,45	99,39	0,61

POMER TUK/BIELKOVINA V ROZBOROCH V KONTROLNOM ROKU 2016

Skupina	Počet rozborov na prebiehajúcich laktáciách		
	1. laktácie	2. laktácie	všetky
T:B < 1,1	146 898	114 832	412 200
T:B 1,1 - 1,5	221 198	157 003	595 351
T:B > 1,5	26 990	21 568	86 713

ÚŽITKOVOSŤ PRVÔSTOK V RÔZNOM VEKU PRI OTELENÍ

(z prebiehajúcej 1. laktácie)

Vek pri otelení	Počet prvôstok	100 laktačných dní			200 laktačných dní			305 laktačných dní		
		Mlieko	Tuk	Bielkovina	Mlieko	Tuk	Bielkovina	Mlieko	Tuk	Bielkovina
		kg	%	%	kg	%	%	kg	%	%
do 24 mes.	9 454	2 981	3,62	3,01	5 996	3,63	3,14	9 223	3,75	3,26
do 25 mes.	5 794	2 844	3,69	3,03	5 688	3,66	3,15	8 720	3,76	3,27
do 26 mes.	4 673	2 840	3,69	3,04	5 639	3,68	3,16	8 641	3,77	3,30
do 27 mes.	4 109	2 779	3,75	3,06	5 450	3,73	3,19	8 210	3,84	3,32
do 28 mes.	3 152	2 733	3,77	3,08	5 384	3,74	3,21	8 153	3,83	3,33
do 29 mes.	2 644	2 657	3,79	3,09	5 232	3,77	3,21	7 933	3,87	3,33
do 30 mes.	1 984	2 590	3,81	3,08	5 065	3,78	3,19	7 568	3,92	3,34
> 30 mes.	9 182	2 282	3,86	3,13	4 392	3,87	3,23	6 642	3,98	3,36
Priemer	40 992	2 710	3,73	3,06	5 344	3,72	3,18	8 064	3,84	3,31

NAJLEPŠIE MAŠTALE PRVÔSTOK PODĽA KG BIELKOVÍN

min. 10 ukončených laktácií

Por.	Okres	Podnik	Maštal'	Charakter ustajnenia	Prevaž. plem.	Počet N. lakt.	Lakt. dni	Mlieko kg	Tuk %	Tuk kg	Bielkovina %	Bielkovina kg	Vek pri otelení
HOLSTEINSKÉ PLEMENO													
1	RIMAVSKÁ SOBOTA	AGROBAN s.r.o.	BÁTKA	VOĽNÁ	H	201	297	10 884	3,61	393	3,20	348	24/ 5
2	NOVÉ ZÁMKY	AgroContract mlieč. farma	JASOVÁ	VOĽNÁ	H	259	304	10 612	3,67	390	3,08	327	23/18
3	HLOHOVEC	PD Hlohovec	SASINKOVO	VOĽNÁ	H	127	301	9 929	3,79	377	3,22	320	24/ 2
4	TRENČÍN	Trenčianske Stankovce	TRENČ.STANKOVCE VKK	VOĽNÁ	H R	103	297	10 029	3,82	383	3,19	320	24/ 3
5	NOVÉ ZÁMKY	AGROCONTRACT a.s.	MIKULÁŠ	VOĽNÁ	H	318	299	10 141	3,89	394	3,16	320	24/ 3
6	TRNAVA	PD v Dolnej Krupěj	DOLNÁ KRUPÁ 2	VOĽNÁ	R H	63	300	9 629	3,39	327	3,30	317	25/23
7	KOŠICE OKOLIE	PVOD Mokrance	MOKRANCE	VOĽNÁ	H	55	302	9 670	3,57	345	3,27	317	26/13
8	PÚCHOV	AGROTIP s.r.o. Beluša	BELUŠA	VOĽNÁ	H	22	302	10 187	3,70	377	3,09	314	26/29
9	SENEC	PD Úsvit Dunajská Lužná	JÁNOŠÍKOVÁ	VOĽNÁ	H	96	301	9 903	3,59	355	3,16	313	25/ 4
10	TRNAVA	Farma Majcichov	VLČKOVCE	VOĽNÁ	H	993	302	9 825	4,04	397	3,19	313	22/28
11	NOVÉ ZÁMKY	AT Dunaj s.r.o.	DUBNÍK	VOĽNÁ	H R	147	296	9 742	3,49	340	3,19	311	25/ 2
12	VEĽKÝ KRTÍŠ	PD Suché Brezovo-Veľk.Lom	VEĽKÝ LOM	VOĽNÁ	R S H	104	294	9 262	3,83	355	3,36	311	27/ 5
13	PIEŠŤANY	PD Dolný Lopašov	DOLNÝ LOPAŠOV	VOĽNÁ	H	50	300	9 548	3,78	361	3,25	310	26/ 1
14	ZVOLEN	PD Očová	OČOVÁ	VOĽNÁ	H	121	296	9 421	3,55	334	3,28	309	27/ 3
15	HLOHOVEC	FOOD FARM s.r.o.	DOLNÉ TRHOVIŠTE	VOĽNÁ	H	127	294	9 792	3,66	359	3,15	308	23/16
16	PARTIZÁNSKE	PDP Veľké Uherce	ŽABOKREKY	VÄZ-BEZ	H	127	298	9 293	3,54	329	3,32	308	23/17
17	LEVOČA	HORTIP, s.r.o. Studenec	STUDENEC	VOĽNÁ	H R	59	301	9 676	3,67	355	3,19	308	24/30
18	MARTIN	Turiec-Agro, s.r.o. T.Đur	SLOVENSKÉ PRAVNO	VOĽNÁ	H R	235	298	9 076	3,66	332	3,37	306	25/ 9
19	PIEŠŤANY	PVOD Kočín	ŠTERUSY	VOĽNÁ	R J S	28	295	8 482	4,39	372	3,60	305	27/ 1
20	DUNAJSKÁ STREDA	PD Okoč - Sokolec	OKOČ	VOĽNÁ	H	181	301	9 475	3,94	373	3,21	304	24/22

NAJLEPŠIE MAŠTALĚ PRVÔSTOK PODĽA KG BIELKOVÍN

min. 10 ukončených laktácií

Por.	Okres	Podnik	Maštal'	Charakter ustajnenia	Prevaž. plem.	Počet N. lakt.	Lakt. dni	Mlieko kg	Tuk %	kg	Bielkovina %	kg	Vek pri otelení
SLOVENSKÉ STRAKATÉ PLEMENO													
1	PREŠOV	KARPATOVKA, s.r.o.	CHMIŇANY	VOĽNÁ	S	37	305	8 059	3,70	298	3,53	285	27/12
2	PRIEVIDZA	POĽNOVŤÁČNIK a.s.	LEHOTA POD VTÁČNIKOM	VOĽNÁ	SMB	177	292	8 260	3,65	302	3,33	275	26/29
3	VRANOV NAD TOPLÔU	POD Vehec	ORTÁŠE	VOĽNÁ	S R	45	301	7 536	3,89	293	3,51	265	28/17
4	HLOHOVEC	PD Dolné Otrokovce	LAPOŠ	VOĽNÁ	S	72	295	7 602	4,05	308	3,46	263	31/ 2
5	VEĽKÝ KRTÍŠ	Agrodr. Príbelce	AGRODRUŽSTVO PRÍBELCE	VOĽNÁ	S	61	301	7 515	3,78	284	3,46	260	28/13
6	PREŠOV	AGRO-LENT s.r.o. M.Šariš	MALÝ ŠARIŠ	VOĽsDOJ	S	50	299	7 562	4,04	305	3,42	259	29/ 2
7	DETVA	AGROSEV, spol. s r.o.	DETVA	VOĽNÁ	S H	163	299	7 632	4,01	306	3,37	257	28/ 2
8	VRANOV NAD TOPLÔU	Agrodružstvo Bystré	ČIERNE	VOĽNÁ	S	36	300	7 368	3,82	281	3,49	257	27/29
9	MICHALOVCE	RD Trhovište	TRHOVIŠTE	VOĽNÁ	S	63	293	7 744	3,79	293	3,31	256	27/28
10	BÁNOVCE NAD BEBRAVOU	PD Uhrovec, a.s.	UHROVEC	VOĽNÁ	S R	120	292	7 116	3,82	272	3,55	252	27/ 1
11	PREŠOV	PD Kapušany pri Prešove	LADA	VOĽNÁ	S H	115	297	7 036	3,90	275	3,59	252	30/13
12	NOVÉ MESTO NAD VÁHOM	PD Pobeďim	POBEDIM	VOĽNÁ	S R	27	303	7 388	3,83	283	3,40	251	26/28
13	PREŠOV	Agrofarma - K, s.r.o.	MEDZANY	VOĽNÁ	S	29	293	7 404	4,08	302	3,39	251	27/25
14	KOŠICE OKOLIE	AGRODRUŽSTVO TURŇA	TURŇA NAD BODVOU	VOĽNÁ	S	64	300	7 191	3,78	272	3,49	251	28/ 3
15	KOŠICE OKOLIE	AGRO PLUS s.r.o. Budimír	BUDIMÍR	VOĽNÁ	S R H	29	299	7 519	3,77	283	3,34	251	31/ 7

NAJLEPŠIE MAŠTALE PRVÔSTOK PODĽA KG BIELKOVÍN

min. 10 ukončených laktácií

Por.	Okres	Podnik	Maštal'	Charakter ustajnenia	Prevaž. plem.	Počet N. lakt.	Lakt. dni	Mlieko kg	Tuk %	Bielkovina %	Vek pri otelení		
PINZGAUSKÉ PLEMENO													
1	TVRDOŠÍN	PD Trsteník	TRSTENÁ	VOĽNÁ	P R	16	303	5 841	4,28	250	3,49	204	29/27
2	DOLNÝ KUBÍN	PD Horná Lehota	HORNÁ LEHOTA	VOĽNÁ	P R	22	299	5 491	3,89	213	3,40	186	30/27
3	STARÁ ĽUBOVŇA	TOMAK s.r.o. PODOLÍNEC	PODOLÍNEC	VOĽNÁ	P R S	56	300	5 557	3,91	217	3,25	181	34/14
4	LIPTOVSKÝ MIKULÁŠ	Agria Lipt. Ondrej, a.s.	LIPT.PORÚBKA	VOĽNÁ	P	25	293	4 026	3,92	158	3,68	149	34/17
5	BARDEJOV	Poľnodružstvo Kružlov	KRUŽĽOV	VÄZ-BEZ	P	18	293	3 194	3,78	121	3,34	107	34/24
6	STARÁ ĽUBOVŇA	PVOD ÚDOL	ÚDOL	VOĽNÁ	P R	23	302	2 982	4,47	133	3,50	104	43/ 5
7	ČADCA	RD Stará Bystrica,družst.	STARÁ BYSTRICA	VÄZ-BEZ	P R X	31	284	2 705	3,56	96	3,14	85	39/ 1
BRAUNVIEH PLEMENO													
1	KOMÁRNO	PD Pribeta	PRIBETA FA Č.1	VOĽNÁ	B	51	300	5 081	4,32	220	3,42	174	28/16
2	BANSKÁ BYSTRICA	BRAUNVIEH Mliečna farma	BRAUNVIEH MLIEČNA FA	VOĽNÁ	B H	12	302	4 293	4,01	172	3,14	135	38/19

NAJLEPŠIE MAŠTALE PRVÔSTOK PODĽA KG MLEIKA

min. 10 ukončených laktácií

Por.	Okres	Podnik	Maštal'	Charakter ustajnenia	Prevaž. plem.	Počet N. lakt.	Lakt. dni	Mlieko kg	Tuk %	Tuk kg	Bielkovina %	Bielkovina kg	Vek pri otelení
HOLSTEINSKÉ PLEMENO													
1	RIMAVSKÁ SOBOTA	AGROBAN s.r.o.	BÁTKA	VOĽNÁ	H	201	297	10 884	3,61	393	3,20	348	24/ 5
2	NOVÉ ZÁMKY	AgroContract mlieč. farma	JASOVÁ	VOĽNÁ	H	259	304	10 612	3,67	390	3,08	327	23/18
3	PÚCHOV	AGROTIP s.r.o. Beluša	BELUŠA	VOĽNÁ	H	22	302	10 187	3,70	377	3,09	314	26/29
4	NOVÉ ZÁMKY	AGROCONTRACT a.s.	MIKULÁŠ	VOĽNÁ	H	318	299	10 141	3,89	394	3,16	320	24/ 3
5	TRENČÍN	Trenčianske Stankovce	TRENČ.STANKOVCE VKK	VOĽNÁ	H R	103	297	10 029	3,82	383	3,19	320	24/ 3
6	TOPOĽČANY	Vysokoškol.pofn.podn. SPU	OPONICE	VÄZ-BEZ	H	97	301	9 931	3,78	376	3,05	303	25/17
7	HLOHOVEC	PD Hlohovec	SASINKOVO	VOĽNÁ	H	127	301	9 929	3,79	377	3,22	320	24/ 2
8	SENEC	PD Úsvit Dunajská Lužná	JÁNOŠÍKOVÁ	VOĽNÁ	H	96	301	9 903	3,59	355	3,16	313	25/ 4
9	TRNAVA	Farma Majcichov	VLČKOVCE	VOĽNÁ	H	993	302	9 825	4,04	397	3,19	313	22/28
10	HLOHOVEC	FOOD FARM s.r.o.	DOLNÉ TRHOVIŠTE	VOĽNÁ	H	127	294	9 792	3,66	359	3,15	308	23/16
11	NOVÉ ZÁMKY	AT Dunaj s.r.o.	DUBNÍK	VOĽNÁ	H R	147	296	9 742	3,49	340	3,19	311	25/ 2
12	BRATISLAVA IV	DP Devín - Záh. Bystrica	DEVÍNSKA NOVÁ VES	VOĽNÁ	H	77	298	9 683	3,74	362	3,07	297	23/14
13	LEVOČA	HORTIP, s.r.o. Studenec	STUDENEC	VOĽNÁ	H R	59	301	9 676	3,67	355	3,19	308	24/30
14	KOŠICE OKOLIE	PVOD Mokrance	MOKRANCE	VOĽNÁ	H	55	302	9 670	3,57	345	3,27	317	26/13
15	MALACKY	Pernecká agrárna spol.sro	PRIEVALY	VOĽNÁ	H	54	300	9 664	3,66	354	3,09	299	23/26
16	TRNAVA	PD v Dolnej Krupej	DOLNÁ KRUPÁ 2	VOĽNÁ	R H	63	300	9 629	3,39	327	3,30	317	25/23
17	PIEŠŤANY	PD Dolný Lopašov	DOLNÝ LOPAŠOV	VOĽNÁ	H	50	300	9 548	3,78	361	3,25	310	26/ 1
18	BÁNOVCE NAD BEBRAVOU	MVL AGRO sro M. Chlievany	VEĽKÉ HOSTE	VOĽNÁ	H	186	295	9 500	3,46	329	3,11	296	23/24
19	DUNAJSKÁ STREDA	PD Okoč - Sokolec	OKOČ	VOĽNÁ	H	181	301	9 475	3,94	373	3,21	304	24/22
20	ZVOLEN	PD Očová	OČOVÁ	VOĽNÁ	H	121	296	9 421	3,55	334	3,28	309	27/ 3

NAJLEPŠIE MAŠTALE PRVÔSTOK PODĽA KG MLEIKA

min. 10 ukončených laktácií

Por.	Okres	Podnik	Maštal'	Charakter ustajnenia	Prevaž. plem.	Počet N. lakt.	Lakt. dni	Mlieko kg	Tuk %	Tuk kg	Bielkovina %	Bielkovina kg	Vek pri otelení
SLOVENSKÉ STRAKATÉ PLEMENO													
1	PRIEVIDZA	POLNOVTÁČNIK a.s.	LEHOTA POD VTÁČNIKOM	VOĽNÁ	S MB	177	292	8 260	3,65	302	3,33	275	26/29
2	PREŠOV	KARPATOVKA, s.r.o.	CHMIŇANY	VOĽNÁ	S	37	305	8 059	3,70	298	3,53	285	27/12
3	MICHALOVCE	RD Trhovište	TRHOVIŠTE	VOĽNÁ	S	63	293	7 744	3,79	293	3,31	256	27/28
4	DETVA	AGROSEV, spol. s r.o.	DETVA	VOĽNÁ	S H	163	299	7 632	4,01	306	3,37	257	28/ 2
5	HLOHOVEC	PD Dolné Otrokovce	LAPOŠ	VOĽNÁ	S	72	295	7 602	4,05	308	3,46	263	31/ 2
6	PREŠOV	AGRO-LENT s.r.o. M.Šariš	MALÝ ŠARIŠ	VOĽSDOJ	S	50	299	7 562	4,04	305	3,42	259	29/ 2
7	VRANOV NAD TOPLÔU	POD Vehec	ORTÁŠE	VOĽNÁ	S R	45	301	7 536	3,89	293	3,51	265	28/17
8	KOŠICE OKOLIE	AGRO PLUS s.r.o. Budimír	BUDIMÍR	VOĽNÁ	S R H	29	299	7 519	3,77	283	3,34	251	31/ 7
9	VEĽKÝ KRTÍŠ	Agrodr. Príbelce	AGRODRUŽSTVO PRÍBELCE	VOĽNÁ	S	61	301	7 515	3,78	284	3,46	260	28/13
10	PREŠOV	Agrofarma - K, s.r.o.	MEDZANY	VOĽNÁ	S	29	293	7 404	4,08	302	3,39	251	27/25
11	NOVÉ MESTO NAD VÁHOM	PD Pobeďim	POBEDIM	VOĽNÁ	S R	27	303	7 388	3,83	283	3,40	251	26/28
12	NITRA	PD vo Vrábľoch	HORNÝ OHAJ	VOĽNÁ	S	36	300	7 382	3,46	255	3,33	246	31/16
13	VRANOV NAD TOPLÔU	Agrodružstvo Bystré	ČIERNE	VOĽNÁ	S	36	300	7 368	3,82	281	3,49	257	27/29
14	PIEŠŤANY	SPD Veselé	VESELÉ	VOĽNÁ	S	92	295	7 317	3,88	284	3,41	250	27/ 8
15	KOŠICE OKOLIE	AGRODRUŽSTVO TURŇA	TURŇA NAD BODVOU	VOĽNÁ	S	64	300	7 191	3,78	272	3,49	251	28/ 3

NAJLEPŠIE MAŠTALE PRVÔSTOK PODĽA KG MLEIKA

min. 10 ukončených laktácií

Por.	Okres	Podnik	Maštal'	Charakter ustajnenia	Prevaž. plem.	Počet N. lakt.	Lakt. dni	Mlieko kg	Tuk %	Tuk kg	Bielkovina %	Bielkovina kg	Vek pri otelení
PINZGAUSKÉ PLEMENO													
1	TVRDOŠÍN	PD Trsteník	TRSTENÁ	VOĽNÁ	P R	16	303	5 841	4,28	250	3,49	204	29/27
2	STARÁ ĽUBOVŇA	TOMAK s.r.o. PODOLÍNEC	PODOLÍNEC	VOĽNÁ	P R S	56	300	5 557	3,91	217	3,25	181	34/14
3	DOLNÝ KUBÍN	PD Horná Lehota	HORNÁ LEHOTA	VOĽNÁ	P R	22	299	5 491	3,89	213	3,40	186	30/27
4	LIPTOVSKÝ MIKULÁŠ	Agria Lipt. Ondrej, a.s.	LIPT.PORÚBKA	VOĽNÁ	P	25	293	4 026	3,92	158	3,68	149	34/17
5	BARDEJOV	Poľnodružstvo Kružlov	KRUŽĽOV	VÄZ-BEZ	P	18	293	3 194	3,78	121	3,34	107	34/24
6	STARÁ ĽUBOVŇA	PVOD ÚDOL	ÚDOL	VOĽNÁ	P R	23	302	2 982	4,47	133	3,50	104	43/ 5
7	ČADCA	RD Stará Bystrica,družst.	STARÁ BYSTRICA	VÄZ-BEZ	P R X	31	284	2 705	3,56	96	3,14	85	39/ 1

BRAUNVIEH PLEMENO

1	KOMÁRNO	PD Pribeta	PRIBETA FA Č.1	VOĽNÁ	B	51	300	5 081	4,32	220	3,42	174	28/16
2	BANSKÁ BYSTRICA	BRAUNVIEH Mliečna farma	BRAUNVIEH MLIEČNA FA	VOĽNÁ	B H	12	302	4 293	4,01	172	3,14	135	38/19

MAŠTALE S NAJLEPŠOU ÚŽITKOVOSŤOU KRÁV PLEMENO SLOVENSKE STRAKATÉ, PORADIE PODĽA KG BIELKOVÍN

Por.	Okres	Podnik	Maštal'	Charakter ustajnenia	Prevaž. plemeno	Počet n. lakt.	Lakt. dni	Mlieko [kg]	Tuk [%]	Tuk [kg]	Bielkovina [%]	Bielkovina [kg]	Medz.	Vek pri 1. otel.
1	MARTIN	PD Belá - Dulice	014 BELÁ-DULICE	VOLNÁ	MB	57	299	9 091	4,04	367	3,48	317	393	
2	PREŠOV	KARPATOVKA s.r.o.	011 CHMIŇANY	VOLNÁ	S	164	304	8 683	3,80	330	3,50	304	384	27 / 12
3	HLOHOVEC	PD Dolné Otrokovce	011 LAPOŠ	VOLNÁ	S	259	296	8 477	4,08	345	3,47	294	396	31 / 2
4	VRANOV NAD TOPLŤOU	Agrodružstvo Bystré	031 ČIERNE	VOLNÁ	S	141	299	8 025	3,87	311	3,56	286	390	27 / 29
5	VEĽKÝ KRTÍŠ	Agrodr. Príbelce	022 AGRODRUŽS. PRÍBELCE	VOLNÁ	S	195	299	8 045	3,68	296	3,45	278	416	28 / 13
6	PIEŠŤANY	SPD Veselé	011 VESELÉ	VOLNÁ	S	349	295	8 117	3,86	313	3,41	277	387	27 / 8
7	PREŠOV	AGRO-LENT s.r.o. M.Šariš	031 MALÝ ŠARIŠ	VOLNÁ	S	199	293	8 119	4,08	331	3,40	276	401	29 / 2
8	PREŠOV	Agrofarma - K s.r.o.	011 MEDZANY	VOLNÁ	S	90	294	8 227	4,14	341	3,34	275	396	27 / 25
9	KOŠICE OKOLIE	MKM-STRED spol. s r.o.	021 MALÁ VIESKA	VOLNÁ	S	305	292	7 501	4,06	305	3,61	271	401	29 / 2
10	PREŠOV	PD Branisko v Širokom	041 VÍŤAZ	VOLNÁ	S	157	302	7 611	4,05	308	3,53	269	384	26 / 22
11	NITRA	PD vo Vrábľoch	011 HORNÝ OHAJ	VOLNÁ	S	150	301	7 812	3,61	282	3,42	267	405	31 / 16
12	PREŠOV	PD SEKČOV Tulčík	011 TULČÍK	VOLNÁ	S	357	292	7 573	4,04	306	3,50	265	395	28 / 17
13	MICHALOVCE	RD Trhovište	011 TRHOVIŠTE	VOLNÁ	S	123	292	7 864	3,78	297	3,29	259	420	27 / 28
14	KOŠICE OKOLIE	AGRODRUŽSTVO TURŇA	011 TURŇA NAD BODVOU	VOLNÁ	S	166	295	7 439	3,80	283	3,47	258	397	28 / 3
15	LEVICE	PD Bátovce	071 DRŽENICE - PEREŠ	VOLNÁ	S	243	295	7 356	3,87	285	3,49	257	371	26 / 28
16	LEVICE	PD Bátovce	011 BÁTOVCE	VOLNÁ	S	244	296	7 317	3,83	280	3,50	256	380	26 / 23
17	TOPOLČANY	PPD Prašice v Jacovciach	021 PRAŠICE	VOLNÁ	S	139	296	7 278	3,95	287	3,48	253	425	27 / 5
18	LEVICE	PD Kozárovce	011 KOZÁROVCE	VOLNÁ	S	219	292	7 323	3,87	283	3,41	251	396	27 / 11
19	ZLATÉ MORAVCE	PD Neverice	011 JELENEC	VOLNÁ	S	266	296	7 222	3,81	275	3,44	249	383	25 / 25
20	STROPKOV	PD ONDAVA Stropkov	012 BLEDNICA	VOLNÁ	S	309	299	7 021	3,83	269	3,53	248	483	32 / 13
21	ŠAĽA	ROLNÍCKE DRUŽSTVO ŠAĽA	052 ŠAĽA VKK DLHÁ	VOLNÁ	S	126	294	7 181	3,87	278	3,42	246	411	27 / 9
22	PÚCHOV	PD Mestečko	012 DOHŇANY-ROHÁČOVÁ	VOLNÁ	S	182	299	7 130	3,95	282	3,43	244	397	28 / 26
23	TRENČÍN	PD Trenčianska Turná	021 TRENČIANSKA TURNÁ	VOLNÁ	S	143	290	7 157	3,91	280	3,35	240	370	30 / 4
24	PÚCHOV	PD Mestečko	051 LÚKY P/M	VOLNÁ	S	233	301	7 026	3,85	270	3,38	238	418	29 / 11
25	SABINOV	Poľnovýroba Krásna Lúka	011 KRÁSNA LÚKA	VÁZ-BEZ	MB	163	304	7 182	4,03	290	3,31	238	401	38 / 0
26	BÁNOVCE NAD BEBRAVOU	PD "BREZINA" PRAVOTICE	051 OSTRATICE	VOLNÁ	S	264	295	6 771	3,93	266	3,49	236	387	28 / 12
27	ZVOLEN	PD Lieskovec	011 LIESKOVEC	VOLNÁ	S	191	295	6 786	4,00	271	3,44	234	429	34 / 13
28	SNINA	LPM Ulič št. p.	021 ZBOJ	VÁZ-DOJ	S	77	300	6 805	4,12	280	3,42	233	407	28 / 18
29	VRANOV NAD TOPLŤOU	PD - Nižný Hrušov	021 NIŽNÝ HRUŠOV	VOLNÁ	S	49	302	6 623	4,18	277	3,51	232	422	30 / 27
30	HLOHOVEC	Agrovia a.s.	011 HORNÉ TRHOVIŠTE	VOLNÁ	S	76	291	6 594	4,02	265	3,49	230	395	30 / 8
31	VEĽKÝ KRTÍŠ	I.DRUŽSTEVNÁ a.s.	021 SUCHAN	VÁZ-BEZ	S	146	288	6 846	3,88	266	3,36	230	386	29 / 20
32	KRUPINA	RD Cerovan družstvo	031 HRUŠOV	VOLNÁ	S	156	293	6 722	3,65	246	3,37	227	404	30 / 8
33	HLOHOVEC	PD Žlkovce - Ratkovce	012 ŽLKOVCÉ	VOLNÁ	S	140	290	6 668	3,71	247	3,38	225	424	28 / 9
34	NOVÉ ZÁMKY	Dvory nad Žitavou	011 FARMA VKK	VOLNÁ	S	274	288	6 522	3,85	251	3,45	225	420	26 / 14
35	SNINA	LPM Ulič št. p.	022 ZBOJ	VÁZ-DOJ	S	49	294	6 818	3,99	272	3,29	224	405	31 / 13
36	SNINA	AGRIFOP a.s. Stakčín	041 SNINA - LEŠNE	VOLNÁ	S	253	300	6 516	4,00	261	3,43	224	393	31 / 21
37	SNINA	LPM Ulič št. p.	012 ULIČ	VÁZ-DOJ	S	50	292	6 736	3,74	252	3,32	223	388	28 / 12
38	SNINA	LPM Ulič št. p.	011 ULIČ	VÁZ-DOJ	S	89	293	6 650	4,00	266	3,34	222	383	29 / 3
39	MICHALOVCE	AGROVES s.r.o.	031 TUŠICE	VOLNÁ	S	48	288	6 855	3,89	266	3,21	220	462	31 / 10
40	BREZNO	AGB Beňuš družstvo	021 BRAVÁCOVO	VÁZ-BEZ	S	94	299	6 311	3,99	252	3,47	219	416	27 / 25
41	POVAŽSKÁ BYSTRICA	PD Dolná Mariková	011 HATNÉ	VOLNÁ	S	84	302	6 301	4,16	262	3,44	217	437	27 / 29
42	ŽILINA	RD Višňové	011 VIŠŇOVÉ	VOLNÁ	MB	87	294	6 497	3,89	253	3,34	217	400	31 / 9
43	BARDEJOV	AGRO RASLAVICE s.r.o.	031 ABRAHÁMOVCE	VÁZ-BEZ	S	215	301	6 234	4,14	258	3,47	216	405	33 / 30
44	SENICA	PD Borský Mikuláš	021 BORSKÝ PETER	VOLNÁ	S	210	297	6 180	4,09	253	3,41	211	408	30 / 2
45	SNINA	AGRIFOP a.s. Stakčín	011 STAKČÍN	VOLNÁ	S	228	301	6 179	4,03	249	3,40	210	412	27 / 15
46	PREŠOV	PDP Sedlice	011 SEDLICE	VOLNÁ	S	178	293	6 000	4,34	260	3,45	207	410	30 / 3
47	MICHALOVCE	Agrodružstvo Čičarovce	012 ČIČAROVCE	VOLNÁ	S	137	296	5 724	3,93	225	3,59	206	519	32 / 1
48	VEĽKÝ KRTÍŠ	I.DRUŽSTEVNÁ a.s.	011 DAČOV LOM	VOLNÁ	S	110	297	6 032	3,78	228	3,39	205	409	32 / 16
49	TREBIŠOV	TOPAGRO s.r.o.	011 PARCHOVANY	VOLNÁ	S	151	291	6 274	3,99	250	3,22	202	396	30 / 21
50	KEŽMAROK	AGROZAMI spol. s r.o.	011 TVAROŽNÁ	VOLNÁ	S	104	292	6 057	4,33	262	3,31	200	390	31 / 21

MAŠTALE S NAJLEPŠOU ÚŽITKOVOSŤOU KRÁV PLEMENO SLOVENSKE STRAKATÉ A JEHO KRÍŽENCI, PORADIE PODĽA KG BIELKOVÍN

Por.	Okres	Podnik	Maštal'	Charakter ustajnenia	Prevaž. plemeno	Počet n. lakt.	Lakt. dni	Mlieko [kg]	Tuk [%]	Bielkovina [kg]	Medz.	Vek pri 1. otel.		
11	MICHALOVCE	Gama PD Pavlovce nad Uhom	011 PAVLOVCE NAD UHOM	VOLNÁ	S HMB	208	294	7 579	3,93	298	3,34	253	389	26 / 17
12	LUČENEC	Agro-Insemas s.r.o.	012 VEĽKÁ NAD IPLOM	VOLNÁ	S R	89	290	7 254	4,10	297	3,48	252	392	29 / 27
13	BARDEJOV	Ladislav Kuľka VK & spol.	071 KURIMA	VÁZ-DOJ	S R	116	297	7 070	3,92	277	3,49	247	396	30 / 10
14	BÁNOVCE NAD BEBRAVOU	TOPAGRO s.r.o.	011 RUSKOVCE	VÁZ-BEZ	S R	123	286	7 336	3,75	275	3,35	246	383	26 / 8
15	KOŠICE OKOLIE	AGRO PLUS s.r.o. Budimír	011 BUDIMÍR	VOLNÁ	S R H	86	298	7 351	3,82	281	3,33	245	467	31 / 7
16	PRIEVIDZA	Pors spol. s r.o. Oslany	011 OSLANY	VOLNÁ	S R	144	291	7 263	4,05	294	3,35	244	369	28 / 18
17	LEVICE	PD Jur nad Hronom	011 JUR NAD HRONOM	VOLNÁ	S R	217	288	7 234	3,66	265	3,37	243	391	28 / 30
18	NÁMESTOVO	PVOD Zubrohľava	011 ZUBROHĽAVA	VOLNÁ	S R	179	300	7 288	3,85	281	3,34	243	415	29 / 4
19	MARTIN	AGRIFARM sro T.Štiavnička	071 TURČ. ŠTIAVNIČKA	VOLNÁ	MB R	145	288	7 129	4,30	307	3,39	241	388	30 / 30
20	TVRDOŠÍN	Žiariac PD Tvrdošín	011 TVRDOŠÍN	VOLNÁ	S R	352	294	7 009	3,91	274	3,43	241	405	31 / 10
21	VRANOV NAD TOPLŤOU	AGRODRUŽSTVO V SOLI	021 RUDĽOV	VOLNÁ	S R	93	301	6 700	3,96	265	3,58	240	454	28 / 27
22	TOPOLČANY	PD Šalgovce	011 ŠALGOVCE	VOLNÁ	S X	105	289	6 589	3,91	258	3,54	233	428	30 / 9
23	STARÁ ĽUBOVŇA	PD Nová Ľubovňa	011 NOVÁ ĽUBOVŇA	VOLNÁ	S R	260	296	6 763	4,10	277	3,43	232	409	29 / 30
24	VRANOV NAD TOPLŤOU	PD - Nižný Hrušov	011 NIŽNÝ HRUŠOV	VOLNÁ	S H X	56	298	6 618	3,97	263	3,45	228	415	29 / 29
25	PREŠOV	PD Šarišan Svinia	021 KOJATICE	VOLNÁ	S R	155	300	6 611	4,10	271	3,42	226	387	25 / 29
26	DOLNÝ KUBÍN	PD Žaškov	011 ŽAŠKOV	VOLNÁ	S R	154	297	6 560	4,10	269	3,44	225	402	37 / 29
27	SOBRANCE	PD Vínohr. Choňkovce	041 HORŇA	VOLNÁ	S X	176	294	6 752	4,00	270	3,33	225	416	28 / 4
28	DOLNÝ KUBÍN	AGRODRUŽSTVO KRIVÁ	012 KRIVÁ	VOLNÁ	S R H	121	293	6 411	3,98	255	3,44	221	389	37 / 6
29	TRENČÍN	PD Zámotie Trenčín	011 ZÁBLATIE VKK	VOLNÁ	S R H	121	295	6 507	4,05	263	3,37	220	412	25 / 26
30	TVRDOŠÍN	RPD Zuberec	011 ZUBEREC	VOLNÁ	S R	220	292	6 608	4,12	272	3,33	220	408	31 / 12
31	DUNAJSKÁ STREDA	AGROČAT a.s.	011 ČILIŽSKÁ RADVAŇ	VOLNÁ	SMB	140	293	6 511	3,72	243	3,35	218	385	28 / 1
32	NÁMESTOVO	PD MAGURA Rabča	011 RABČA	VOLNÁ	SMB R	82	297	6 389	4,11	263	3,40	217	428	37 / 7
33	TRENČÍN	PD Skalka nad Váhom	011 SKALA NOVÁ VES	VÁZ-BEZ	S R	57	302	6 302	4,24	267	3,43	216	404	26 / 30
34	MARTIN	PD Gader Blatnica	051 BLATNICA	VOLNÁ	MB S	215	297	6 233	4,18	260	3,46	216	406	29 / 21
35	BANSKÁ BYSTRICA	RD Medzibrod s.r.o.	021 MEDZIBROD	VOLNÁ	MB S H	40	303	6 465	3,85	249	3,31	214	482	29 / 17
36	PRIEVIDZA	AGROPRODUKT SLOVAKIA a.s.	021 RÁZTOČNO	VOLNÁ	MB S R	216	270	6 396	3,90	249	3,27	209	415	30 / 4
37	NÁMESTOVO	AGROVEX Novoť družstvo	011 NOVOŤ	VOLNÁ	SMB R	171	296	6 084	4,11	250	3,44	209	418	32 / 7
38	PRIEVIDZA	VJARSPOL sro Nitr.Pravno	021 TUŽINA	VÁZ-BEZ	S R	122	301	6 377	4,07	260	3,21	205	454	32 / 4
39	BARDEJOV	FARMA Agro-Dúbrava s.r.o.	011 KOBYLY	VÁZ-BEZ	S R	126	292	5 890	3,96	233	3,48	205	420	29 / 11
40	MICHALOVCE	RD Veľké Kapušany	016 VEĽKÉ KAPUŠANY	VÁZ-BEZ	S X	46	295	5 930	4,06	241	3,45	204	423	39 / 15
41	TRENČÍN	Agrosúča a.s. Horná Súča	011 HORNÁ SÚČA VKK	VOLNÁ	S R	90	297	6 098	4,02	245	3,32	203	430	26 / 26
42	POPRAD	Poľ.družstvo Batizovce	011 BATIZOVCE	VOLNÁ	S B R	152	296	6 154	3,85	237	3,29	203	385	29 / 21
43	PREŠOV	AGRO-S s.r.o. Dvorianky	011 DVORIANKY	VOLNÁ	S H	153	285	6 123	3,96	243	3,31	203	395	29 / 7
44	VRANOV NAD TOPLŤOU	ROD Ďurďoš	031 VLAČA	VOLNÁ	S X R	140	299	5 980	3,71	222	3,38	202	392	28 / 8
45	HUMENNÉ	AGROKOMPLEX spol. s.r.o	011 SUCHÝ JAROK	VÁZ-BEZ	S R X	79	293	6 028	3,69	222	3,34	201	415	28 / 5
46	PRIEVIDZA	VJARSPOL sro Nitr.Pravno	051 MALINOVÁ	VOLNÁ	S R	191	297	5 997	3,97	238	3,34	200	434	33 / 6
47	HUMENNÉ	AGROKOMPLEX spol. s.r.o	031 LIESKOVEC	VOLNÁ	S R	69	303	5 854	4,03	236	3,42	200	431	30 / 3
48	BARDEJOV	PPD BREZOV	021 LUŽANY PRI TOPLI	VÁZ-BEZ	S R	129	294	5 767	3,78	218	3,43	198	401	35 / 9
49	RIMAVSKÁ SOBOTA	RD Klenovec	013 KLENOVEC	VOLNÁ	SMB	149	299	5 753	4,40	253	3,42	197	407	34 / 7
50	BANSKÁ BYSTRICA	PD v Podkoniciach	011 PODKONICE	VOLNÁ	S R	64	298	5 989	4,33	259	3,27	196	409	32 / 13
1	PRIEVIDZA	POLNOVTÁČNIK a.s.	061 LEHOTA POD VTÁČNIKOM	VOLNÁ	SMB	475	291	8 640	3,78	326	3,38	292	376	26 / 29
2	NOVÉ MESTO NAD VÁHOM	PD Pobedim	011 POBEDIM	VOLNÁ	S R	63	304	8 398	3,73	313	3,31	278	459	26 / 28
3	MICHALOVCE	RD Voľa	011 VOĽA	VOLNÁ	SMB	140	299	8 097	4,02	326	3,40	276	404	28 / 27
4	VRANOV NAD TOPLŤOU	POD Vechec	022 ORTÁŠE	VOLNÁ	S R	113	301	7 719	3,88	300	3,48	269	423	28 / 17
5	BÁNOVCE NAD BEBRAVOU	PD Uhrovec a.s.	011 UHROVEC	VOLNÁ	S R	267	291	7 459	3,83	286	3,52	262	387	27 / 1
6	PRIEVIDZA	RD Čereňany	011 ČEREŇANY	VÁZ-BEZ	S R	184	295	7 678	3,86	296	3,38	260	368	25 / 16
7	LIPTOVSKÝ MIKULÁŠ	PD Smrečany	011 SMREČANY	VOLNÁ	S R	170	293	7 870	3,90	307	3,29	259	403	28 / 26
8	PREŠOV	PD Kapušany pri Prešove	022 LADA	VOLNÁ	S H	315	297	7 281	3,93	286	3,56	259	398	30 / 13
9	DETVA	AGROSEV spol. s r.o.	011 DETVA	VOLNÁ	S H	284	298	7 605	4,11	313	3,40	258	391	28 / 2
10	MARTIN	VKM s.r.o. Necpaly	011 NECPALY	VOLNÁ	S R	166	297	7 477	3,92	293	3,43	257	428	36 / 18

MAŠTALE S NAJLEPŠOU ÚŽITKOVOSŤOU KRÁV PLEMENO SLOVENSKE PINZGAUSKÉ, PORADIE PODĽA KG BIELKOVÍN

Por. Okres	Podnik	Maštal'	Charakter ustajnenia	Prevaž. plemeno	Počet n. lakt.	Lakt. dni	Mlieko [kg]	Tuk [%] [kg]	Bielkovina [%] [kg]	Medz.	Vek pri 1. otel.
1 LIPTOVSKÝ MIKULÁŠ	Agria Lipt. Ondrej a.s.	061 LIPT.PORÚBKA	VOLNÁ	P	132	293	5 225	3,96 207	3,62 189	411	34 / 17
2 BARDEJOV	Poľnodružstvo Kružľov	011 KRUŽĽOV	VÄZ-BEZ	P	74	289	3 847	3,64 140	3,28 126	421	34 / 24

MAŠTALE S NAJLEPŠOU ÚŽITKOVOSŤOU KRÁV PLEMENO SLOVENSKE PINZGAUSKÉ A JEHO KRÍŽENCI, PORADIE PODĽA KG BIELKOVÍN

Por. Okres	Podnik	Maštal'	Charakter ustajnenia	Prevaž. plemeno	Počet n. lakt.	Lakt. dni	Mlieko [kg]	Tuk [%] [kg]	Bielkovina [%] [kg]	Medz.	Vek pri 1. otel.
1 TVRDOŠÍN	PD Trsteník	012 TRSTENÁ	VOLNÁ	P R	49	297	6 164	4,23 261	3,43 212	446	29 / 27
2 DOLNÝ KUBÍN	PD Horná Lehota	011 HORNÁ LEHOTA	VOLNÁ	P R	124	292	6 048	3,86 234	3,39 205	414	30 / 27
3 STARÁ LUBOVŇA	TOMAK s.r.o. PODOLÍNEC	011 PODOLÍNEC	VOLNÁ	P R S	215	296	5 895	3,90 230	3,29 194	396	34 / 14
4 STARÁ LUBOVŇA	PVOD ÚDOL	011 ÚDOL	VOLNÁ	P R	119	302	3 220	4,14 133	3,36 108	407	43 / 5
5 ČADCA	RD Stará Bystrica družst.	011 STARÁ BYSTRICA	VÄZ-BEZ	P R X	119	286	3 294	3,65 120	3,11 103	445	39 / 1

MAŠTALE S NAJLEPŠOU ÚŽITKOVOSŤOU KRÁV PLEMENO HOLSTEINSKÉ, PORADIE PODĽA KG BIELKOVÍN

Por.	Okres	Podnik	Maštal'	Charakter ustajnenia	Prevaž. plemeno	Počet n. lakt.	Lakt. dni	Mlieko [kg]	Tuk [%]	Bielkovina [kg]	Medz.	Vek pri 1. otel.		
1	RIMAVSKÁ SOBOTA	AGROBAN s.r.o.	011 BÁTKA	VOLNÁ	H	457	296	11 347	3,58	406	3,18	361	413	24 / 5
2	NOVÉ ZÁMKY	AgroContract mlieč. farma	011 JASOVÁ	VOLNÁ	H	635	302	11 629	3,74	434	3,09	359	411	23 / 18
3	HLOHOVEC	PD Hlohovec	031 SASINKOVO	VOLNÁ	H	361	298	10 866	3,81	414	3,26	355	411	24 / 2
4	NOVÉ ZÁMKY	AGROCONTRACT a.s.	031 MIKULÁŠ	VOLNÁ	H	915	298	11 273	3,94	444	3,15	355	402	24 / 3
5	TRNAVA	Farma Majcichov	051 VLČKOVCE	VOLNÁ	H	2 464	301	10 760	4,19	451	3,19	344	393	22 / 28
6	TRENČÍN	Trenčianske Stankovce	021 TRENČ.STANKOVCE VKK	VOLNÁ	H R	255	295	10 783	3,72	401	3,19	344	400	24 / 3
7	HLOHOVEC	FOOD FARM s.r.o.	011 DOLNÉ TRHOVIŠTE	VOLNÁ	H	365	294	11 054	3,59	397	3,11	343	414	23 / 16
8	MALACKY	Pernecká agrárna spol.sro	011 PRIEVALY	VOLNÁ	H	192	300	11 202	3,63	407	3,05	341	449	23 / 26
9	SENEC	PD Úsvit Dunajská Lužná	091 JÁNOŠIKOVÁ	VOLNÁ	H	236	300	10 667	3,61	385	3,18	339	445	25 / 4
10	DUNAJSKÁ STREDA	PD Okoč - Sokolec	011 OKOČ	VOLNÁ	H	405	300	10 360	3,99	413	3,24	336	417	24 / 22
11	LEVOČA	HORTIP s.r.o. Studenec	011 STUDENEC	VOLNÁ	H R	132	300	10 346	3,74	387	3,23	334	410	24 / 30
12	BÁNOVCE NAD BEBRAVOU	MVL AGRO sro M. Chlievany	011 VEĽKÉ HOSTE	VOLNÁ	H	417	293	10 720	3,40	364	3,10	332	401	23 / 24
13	PARTIZÁNSKE	PDP Veľké Uherce	021 ŽABOKREKY	VÁZ-BEZ	H	275	298	9 953	3,67	366	3,33	332	426	23 / 17
14	KOŠICE OKOLIE	PVOD Mokrance	011 MOKRANCE	VOLNÁ	H	123	301	10 046	3,59	361	3,31	332	451	26 / 13
15	PÚCHOV	AGROTIP s.r.o. Beluša	011 BELUŠA	VOLNÁ	H	60	301	10 445	3,66	382	3,15	329	396	26 / 29
16	NOVÉ ZÁMKY	AT Dunaj s.r.o.	011 DUBNÍK	VOLNÁ	H R	409	297	10 107	3,52	355	3,25	328	441	25 / 2
17	PIEŠŤANY	PD Dolný Lopašov	011 DOLNÝ LOPAŠOV	VOLNÁ	H	134	300	10 090	3,77	381	3,23	326	456	26 / 1
18	NOVÉ ZÁMKY	PD Strekov	011 STREKOV	VOLNÁ	H	151	301	10 393	3,67	381	3,12	325	464	25 / 2
19	ZVOLEN	PD Očová	011 OČOVÁ	VOLNÁ	H	210	295	9 694	3,56	345	3,27	317	410	27 / 3
20	BRATISLAVA IV	DP Devín - Záh. Bystrica	011 DEVÍNSKA NOVÁ VES	VOLNÁ	H	138	297	10 267	3,66	376	3,08	316	390	23 / 14
21	TOPOLČANY	PD Horné Obdokovce	011 HORNÉ OBDOKOVCE	VOLNÁ	H	280	300	9 974	3,45	344	3,16	315	460	24 / 5
22	MARTIN	Turiec-Agro s.r.o. T.Ďur	071 SLOVENSKÉ PRAVNO	VOLNÁ	H R	589	297	9 373	3,66	343	3,36	315	429	25 / 9
23	LEVICE	PD Žemberovce	011 SELEC	VOLNÁ	R	279	302	9 257	3,88	359	3,39	314	403	25 / 17
24	TOPOLČANY	Vysokošk. poľn. podn. SPU	021 OPONICE	VÁZ-BEZ	H	247	299	10 050	3,85	386	3,12	313	409	25 / 17
25	ZLATÉ MORAVCE	Národný žrebčín š.p.	011 ŽIKAVA	VOLNÁ	H	88	301	9 711	3,70	359	3,22	313	449	26 / 11
26	PIEŠŤANY	PVOD Kočín	031 ŠTERUSY	VOLNÁ	R	651	296	9 348	3,90	365	3,34	312	395	26 / 4
27	NOVÉ MESTO NAD VÁHOM	PD Bzince pod Javorinou	011 BZINCE P. JAVORINOU	VOLNÁ	H	119	297	9 748	3,65	355	3,20	312	427	25 / 19
28	SENEC	RDP Most pri Bratislave	071 MOST PRI BRATISLAVE	VOLNÁ	H	189	299	9 946	3,49	347	3,13	311	416	24 / 28
29	NOVÉ MESTO NAD VÁHOM	PD Čachtice	011 ČACHTICE	VOLNÁ	H R	224	293	9 588	3,66	351	3,25	311	395	23 / 12
30	BÁNOVCE NAD BEBRAVOU	PD Slatina nad Bebravou	011 SLATINA N. BEBRAVOU	VOLNÁ	H	290	297	9 916	3,63	360	3,12	310	395	23 / 7
31	HLOHOVEC	RAOS a.s. Bojničky	021 DVORNÍKY	VOLNÁ	H	155	297	9 499	3,96	376	3,24	308	427	25 / 9
32	NITRA	PD DEVIO Nové Sady	041 ŠURIANKY	VOLNÁ	H	243	300	9 199	3,72	342	3,35	308	426	25 / 14
33	PEZINOK	PD Budmerice	011 BUDMERICE	VOLNÁ	H	221	299	9 655	3,58	346	3,17	307	405	23 / 16
34	SENICA	RD S. Jurkoviča Sobotište	012 SOBOTIŠTE	VOLNÁ	H	252	296	9 465	3,67	347	3,24	307	418	23 / 22
35	DETVA	AGROSEV spol. s r.o.	031 ŽELOBUDZA	VOLNÁ	H	390	301	9 438	3,77	356	3,25	307	414	26 / 27
36	TRNAVA	PD v Dolnej Krupej	012 DOLNÁ KRUPÁ 2	VOLNÁ	R H	154	299	9 151	3,59	329	3,35	306	439	25 / 23
37	PÚCHOV	AGROTIP s.r.o. Beluša	021 RAŠOV	VOLNÁ	H	104	303	9 723	3,65	355	3,15	306	383	27 / 3
38	GALANTA	AGRIMPEX družstvo Trstice	011 TRSTICE	VOLNÁ	H R	204	303	9 261	3,73	345	3,30	305	483	25 / 20
39	NITRA	PD DEVIO Nové Sady	011 ČAB	VOLNÁ	H	448	295	9 107	3,83	349	3,34	305	401	25 / 26
40	TOPOLČANY	PPD Prašice v Jacovciach	031 VELUŠOVCE	VOLNÁ	H	174	302	9 322	3,64	339	3,27	305	434	26 / 3
41	KOŠICE OKOLIE	Nová Bodva	011 TURNIANSKA NOVÁ VES	VOLNÁ	H	504	297	9 620	3,57	343	3,17	305	424	23 / 7
42	NITRA	PD Veľké Zálužie	012 VEĽKÉ ZÁLUŽIE	VÁZ-BEZ	H	51	301	9 310	3,71	346	3,26	304	417	25 / 16
43	ZVOLEN	PD Dobrá Niva a.s.	051 ŠASA	VOLNÁ	H R	668	293	8 896	3,82	340	3,41	303	388	25 / 15
44	LEVICE	PD Kukučínov	011 KUKUČÍNOV	VOLNÁ	H	157	297	9 821	3,55	348	3,08	302	412	22 / 20
45	LIPTOVSKÝ MIKULÁŠ	Agria Lipt. Ondrej a.s.	051 JAMNÍK	VOLNÁ	H R	117	297	8 985	3,94	354	3,36	302	417	30 / 12
46	RIMAVSKÁ SOBOTA	Roľnícka spoločnosť a.s.	012 ROĽNÍCKA SPOLOČNOSŤ	VOLNÁ	H	297	302	9 620	4,19	403	3,14	302	428	28 / 12
47	BÁNOVCE NAD BEBRAVOU	PPD Rybany	011 VKK RYBANY	VOLNÁ	H	399	296	9 403	3,50	329	3,20	301	423	24 / 1
48	NOVÉ MESTO NAD VÁHOM	PD Stará Turá	011 STARÁ TURÁ VKK	VOLNÁ	R	104	300	9 012	3,68	332	3,29	297	423	25 / 6
49	ZLATÉ MORAVCE	AGRO Host'ovce s.r.o.	011 CHYZEROVCE I	VOLNÁ	R	225	302	8 773	3,71	325	3,38	296	417	26 / 27
50	NOVÉ MESTO NAD VÁHOM	PD Podolie	011 PODOLIE VKK	VOLNÁ	H R	255	295	9 204	3,81	351	3,21	295	420	25 / 29

MAŠTALE S NAJLEPŠOU ÚŽITKOVOSŤOU KRÁV PLEMENO HOLSTEINSKÉ A JEHO KRÍŽENCI, PORADIE PODĽA KG BIELKOVÍN

Por.	Okres	Podnik	Maštal'	Charakter ustajnenia	Prevaž. plemeno	Počet n. lakt.	Lakt. dni	Mlieko [kg]	Tuk [%]	Bielkovina [kg]	Medz.	Vek pri 1. otel.		
1	VELKÝ KRTIŠ	PD Suché Brezovo-Velký Lom	021 VELKÝ LOM	VOLNÁ	R S H	245	295	10 298	3,81	393	3,37	347	390	27 / 5
2	KOMÁRNO	AGROCOOP a.s. Imeľ	011 AGROCOOP IMEĽ A.S.	VOLNÁ	H B S	547	301	9 706	3,95	383	3,32	323	408	27 / 4
3	DUNAJSKÁ STREDA	PD v Jurovej	011 BAKA	VOLNÁ	H X	713	302	9 899	3,76	373	3,19	316	421	24 / 14
4	MARTIN	PD Belá - Dulice	013 BELÁ-DULICE	VOLNÁ	HMB	255	300	9 567	3,75	359	3,30	315	394	23 / 13
5	BREZNO	PD Ďumbier	031 PODKOREŇOVÁ FARMA	VOLNÁ	H S	261	299	9 439	4,42	417	3,30	312	410	26 / 19
6	PIEŠŤANY	PVOD Kočín	032 ŠTERUSY	VOLNÁ	R J S	55	292	8 748	4,18	366	3,52	308	381	27 / 1
7	PIEŠŤANY	PVOD Drahovce	011 DRAHOVCE	VOLNÁ	H S R	136	294	9 087	3,57	324	3,34	304	423	28 / 8
8	KOMÁRNO	PD Búč	011 PD BÚČ	VOLNÁ	H S	246	292	9 139	3,67	335	3,32	303	417	26 / 16
9	NITRA	PD Mojmírovce	011 POLNÝ KESOV	VOLNÁ	HMB	158	303	9 115	3,63	331	3,23	295	447	26 / 10
10	SABINOV	PD so sídl.v Jarovniciach	011 JAROVNICE	VOLNÁ	R S	288	304	8 590	4,04	347	3,42	294	418	24 / 2
11	KOMÁRNO	PD Sokolce	011 SOKOLCE	VOLNÁ	H S	580	298	8 873	3,79	336	3,29	292	420	26 / 7
12	LIPTOVSKÝ MIKULÁŠ	PD Smrečany	021 ŽIAR	VOLNÁ	H S	217	297	8 613	4,15	358	3,35	289	425	30 / 26
13	BANSKÁ BYSTRICA	PD Badín	011 BADÍN	VOLNÁ	H S	154	300	9 095	3,38	308	3,18	289	401	28 / 21
14	ILAVA	PD Pruské	021 BOHUNICE	VOLNÁ	R S	268	300	8 224	3,79	312	3,43	282	415	24 / 18
15	GALANTA	PD Javorinka	011 JAVORINKA	VOLNÁ	RMB S	125	298	8 436	3,86	326	3,30	279	421	25 / 15
16	KOŠICE OKOLIE	AGRODRUŽSTVO TURŇA	012 TURŇA NAD BODVOU	VOLNÁ	H S R	63	299	8 238	3,75	309	3,39	279	387	28 / 7
17	LIPTOVSKÝ MIKULÁŠ	Agro - Racio s.r.o.	351 L'UBEL'A	VOLNÁ	R X S	468	298	7 860	4,09	321	3,51	276	392	27 / 6
18	TRENČÍN	PD Trenčín - Soblahov	011 SOBĽAHOV	VÁZ-BEZ	R S	243	300	8 000	3,67	294	3,44	275	415	24 / 25
19	LUČENEC	AGROTOM s.r.o.	011 TOMÁŠOVCE	VÁZ-DOJ	H X R	347	302	8 023	3,97	318	3,42	275	462	29 / 1
20	TURČIANSKE TEPLICE	AFG s.r.o. Turč. Teplice	021 DOLNÁ ŠTUBŇA	VOLNÁ	HMB	367	299	8 488	3,76	319	3,23	274	407	26 / 26
21	NOVÉ MESTO NAD VÁHOM	PD Bošáca	011 BOŠÁCA VKK	VOLNÁ	R S	193	295	7 996	3,89	311	3,42	273	433	25 / 28
22	TVRDOŠÍN	"Orava" PPD Nižná	041 POBBIEL-FARMA 2	VOLNÁ	R S	221	287	7 984	4,18	334	3,40	272	361	31 / 4
23	MARTIN	PD Dražkovce	012 DRAŽKOVCE	VOLNÁ	R P S	198	296	8 044	4,01	323	3,37	271	409	27 / 8
24	KOMÁRNO	AGRORENT a.s. Nesvady	012 NESVADY	VOLNÁ	H S	331	299	8 415	3,62	305	3,21	270	427	25 / 1
25	ZLATÉ MORAVCE	AGRO-NV a.s. Nemčiňany	021 AGRO-NV A.S.	VOLNÁ	R S	129	301	7 954	3,81	303	3,38	269	421	26 / 17
26	SOBRANCE	PD Vinohr. Choňkovce	013 CHOŇKOVCE	VOLNÁ	H X S	261	300	8 097	3,86	313	3,30	267	409	28 / 10
27	BYTČA	PD Predmier	011 PREDMIER	VOLNÁ	R S	66	298	7 911	3,95	312	3,36	266	413	26 / 29
28	DOLNÝ KUBÍN	PD Dolný Kubín	011 BZINY	VOLNÁ	R S	139	285	7 682	4,19	322	3,43	264	383	30 / 25
29	PREŠOV	Družstvo AGROPLUS Prešov	031 RUSKÁ NOVÁ VES	VOLNÁ	R S	88	292	8 148	4,22	344	3,24	264	423	27 / 26
30	STARÁ ĽUBOVŇA	RD v Plavnici	011 PLAVNICA	VOLNÁ	R S	234	304	8 202	3,75	307	3,22	264	381	30 / 21
31	POPRAD	PD Hranovnica	011 HRANOVNICA	VOLNÁ	R S	260	290	7 522	3,79	285	3,50	263	365	26 / 28
32	BARDEJOV	PD Magura Zborov	041 ZBOROV	VÁZ-BEZ	H S	269	300	7 547	4,07	307	3,47	262	398	24 / 20
33	PIEŠŤANY	PD Vrbové	011 VRBOVÉ	VOLNÁ	R S H	138	298	7 928	3,93	312	3,27	260	417	26 / 3
34	NOVÉ ZÁMKY	PD Zemné	011 VKK ZEMNÉ	VOLNÁ	H S	184	299	7 816	3,65	285	3,32	260	437	31 / 10
35	TRENČÍN	PD Melčice - Lieskové	011 IVANOVCE VKK	VOLNÁ	R S	261	285	7 630	3,92	299	3,38	258	369	24 / 19
36	KOMÁRNO	AGRODRUŽSTVO Kameničná	021 ČALOVEC	VOLNÁ	H X S	188	295	7 435	3,94	293	3,47	258	439	27 / 20
37	TOPOLČANY	PD Ludanice	011 LUDANICE	VOLNÁ	R H S	268	296	7 471	3,64	272	3,45	258	426	26 / 0
38	ILAVA	PD Dubnica nad Váhom	021 KLOBUŠICE	VOLNÁ	R S H	151	302	7 711	3,66	283	3,34	257	405	24 / 25
39	BYTČA	PD Predmier	021 JABLONOVÉ	VOLNÁ	H R S	90	298	7 793	3,97	310	3,29	257	402	27 / 14
40	BARDEJOV	PD Magura Zborov	011 CHMEĽOVÁ	VÁZ-BEZ	H S	141	302	7 360	4,05	298	3,48	256	385	24 / 26
41	BARDEJOV	PPD Bardejov	021 RICHVALD	VÁZ-BEZ	R S	249	297	7 453	3,87	288	3,42	255	412	26 / 21
42	DOLNÝ KUBÍN	AD Oravská Poruba	011 ORAVSKÁ PORUBA	VOLNÁ	R S	146	297	7 365	3,95	291	3,45	254	400	34 / 12
43	KRUPINA	PD Senohrad	011 SENOHRADEK	VOLNÁ	H S	232	292	7 758	3,93	305	3,26	253	401	26 / 28
44	KEŽMAROK	Pol.druž.TATRY Sp.Belá	031 SLOVENSKÁ VES	VOLNÁ	R S H	180	293	7 723	3,95	305	3,27	253	396	27 / 18
45	DOLNÝ KUBÍN	PD Jasenová	011 JASENOVÁ	VOLNÁ	R S X	167	299	7 200	4,17	300	3,47	250	414	33 / 20
46	KRUPINA	RD Bzovík	012 BZOVÍK	VOLNÁ	H R S	258	299	7 582	3,97	301	3,29	249	403	26 / 28
47	BARDEJOV	Ladislav Kuľka VK & spol.	041 GABOLTOV	VOLNÁ	R S	216	299	7 341	4,00	293	3,37	247	417	28 / 10
48	LUČENEC	Agro-Insemas s.r.o.	011 AGRO-INSEMAS S.R.O.	VOLNÁ	R H X	88	296	7 226	4,07	294	3,38	244	387	25 / 23
49	KOMÁRNO	AGROREAL DEDINA MLÁDEŽE	011 DEDINA MLÁDEŽE	VOLNÁ	H X S	79	299	7 185	3,82	275	3,36	242	452	26 / 23
50	LIPTOVSKÝ MIKULÁŠ	RD Hybe	017 HYBE	VOLNÁ	R S P	301	294	7 022	4,46	313	3,45	242	428	33 / 8

KRAVY S NAJVYŠŠOU ÚŽITKOVOSŤOU ZA NORMOVANÉ LAKTÁCIE V KONTROLNOM ROKU PODĽA KG Mlieka - plemeno holsteinské

Por.	Číslo kravy	Okres	Podnik	Chov	Otec kravy Lin Reg	Plemeno	Por. lakt.	Mlieko [kg]	Tuk [%]	Bielkovina [kg]		
1.	SK 801 423 206	BÁNOVCE NAD BEBRAVOU	MVL AGRO sro M. Chlievany	VELKÉ HOSTE	MED-004	H88X	3	17 856	3,08	550	2,84	507
2.	SK 801 308 071	NOVÉ ZÁMKY	AT Dunaj s.r.o.	DUBNÍK	CHP-005	H100	3	17 786	3,09	550	2,92	519
3.	SK 801 550 960	NOVÉ ZÁMKY	AgroContract mlieč. farma	JASOVÁ	MED-020	H100	2	17 084	3,26	557	2,77	473
4.	SK 801 436 062	NOVÉ ZÁMKY	AgroContract mlieč. farma	JASOVÁ	MED-019	H80S	2	17 026	3,72	633	3,11	529
5.	SK 801 006 011	BÁNOVCE NAD BEBRAVOU	MVL AGRO sro M. Chlievany	VELKÉ HOSTE	IMPORT	H100	4	16 998	2,89	492	3,20	544
6.	SK 801 436 263	NOVÉ ZÁMKY	AgroContract mlieč. farma	JASOVÁ	MED-019	H100	2	16 991	3,24	551	3,10	526
7.	SK 801 517 726	RIMAVSKÁ SOBOTA	AGROBAN s.r.o.	BÁTKA	MED-022	H100	2	16 904	3,89	657	3,10	524
8.	SK 801 234 151	NOVÉ ZÁMKY	AGROCONTRACT a.s.	MIKULÁŠ	FOM-025	H100	3	16 838	3,73	628	2,78	468
9.	SK 801 340 593	RIMAVSKÁ SOBOTA	AGROBAN s.r.o.	BÁTKA	EMY-013	H100	3	16 774	3,64	611	2,78	467
10.	SK 801 336 677	NOVÉ ZÁMKY	AGROCONTRACT a.s.	MIKULÁŠ	MED-020	H100	3	16 760	3,82	640	2,85	478
11.	SK 801 096 800	NOVÉ ZÁMKY	AgroContract mlieč. farma	JASOVÁ	BES-015	H100	4	16 758	3,44	576	2,98	500
12.	SK 801 484 575	NOVÉ ZÁMKY	AGROCONTRACT a.s.	MIKULÁŠ	MED-017	H100	2	16 750	3,33	558	3,08	516
13.	SK 801 273 762	NOVÉ ZÁMKY	AgroContract mlieč. farma	JASOVÁ	MED-019	H94X	3	16 646	3,14	523	2,96	492
14.	SK 801 273 761	NOVÉ ZÁMKY	AgroContract mlieč. farma	JASOVÁ	EMY-009	H100	3	16 626	3,56	592	2,82	469
15.	CZ 181 378 972	NOVÉ ZÁMKY	AGROCONTRACT a.s.	MIKULÁŠ	VELVET-VIEW	H100	3	16 501	3,64	601	3,00	495
16.	SK 801 336 820	NOVÉ ZÁMKY	AGROCONTRACT a.s.	MIKULÁŠ	MED-019	H100	3	16 475	3,36	553	2,93	482
17.	SK 801 177 415	NOVÉ ZÁMKY	AgroContract mlieč. farma	JASOVÁ	MNA-014	H93R	4	16 465	3,41	561	3,09	509
18.	SK 812 030 144	NOVÉ ZÁMKY	AGROCONTRACT a.s.	MIKULÁŠ	PEL-044	H100	2	16 428	3,61	593	2,77	455
19.	SK 801 484 602	NOVÉ ZÁMKY	AGROCONTRACT a.s.	MIKULÁŠ	MED-017	H100	2	16 357	3,55	581	2,93	480
20.	SK 801 234 242	NOVÉ ZÁMKY	AgroContract mlieč. farma	JASOVÁ	IMPORT	H100	4	16 345	3,42	559	2,93	479
21.	SK 801 336 659	NOVÉ ZÁMKY	AGROCONTRACT a.s.	MIKULÁŠ	MED-020	H100	3	16 332	3,38	552	2,96	483
22.	SK 801 484 701	NOVÉ ZÁMKY	AGROCONTRACT a.s.	MIKULÁŠ	MED-017	H100	2	16 294	3,79	617	3,31	540
23.	SK 801 550 996	NOVÉ ZÁMKY	AgroContract mlieč. farma	JASOVÁ	LAB-006	H100	2	16 286	3,38	551	2,85	464
24.	SK 801 550 920	NOVÉ ZÁMKY	AgroContract mlieč. farma	JASOVÁ	GAD-010	H100	2	16 224	3,09	502	2,91	472
25.	SK 801 097 735	NOVÉ ZÁMKY	AGROCONTRACT a.s.	MIKULÁŠ	BW-025	H100	4	16 207	3,87	628	2,92	474
26.	SK 812 138 710	PARTIZÁNSKE	PDP Velké Uherce	ŽABOKREKY	MED-020	H88RX	2	16 186	3,57	578	3,12	505
27.	SK 801 336 524	NOVÉ ZÁMKY	AGROCONTRACT a.s.	MIKULÁŠ	PEL-028	H100	3	16 135	4,13	666	3,01	485
28.	SK 801 332 853	HLOHOVEC	PD Hlohovec	SASINKOVO	BW-035	H100	3	16 120	3,06	493	2,88	464
29.	SK 801 442 809	RIMAVSKÁ SOBOTA	AGROBAN s.r.o.	BÁTKA	EMY-009	H100	2	16 101	3,00	483	2,96	477
30.	SK 801 481 864	PIEŠŤANY	PVOD Kočín	ŠTERUSY	CAL-508	R100	2	16 089	3,60	579	3,11	501
31.	SK 801 273 741	NOVÉ ZÁMKY	AgroContract mlieč. farma	JASOVÁ	PEL-030	H100	3	16 073	3,25	522	2,81	452
32.	SK 801 261 198	TRNAVA	Farma Majcichov	VLČKOVCE	MEG-009	H100	3	16 066	3,78	608	2,66	428
33.	SK 801 459 371	MARTIN	Turiec-Agro s.r.o. T.Đur	SLOVENSKÉ PRAVNO	MED-008	H100	2	16 062	2,81	451	3,18	511
34.	SK 801 439 785	TRNAVA	Farma Majcichov	VLČKOVCE	BS-053	H88X	2	16 044	3,88	623	2,92	469
35.	SK 801 273 609	NOVÉ ZÁMKY	AgroContract mlieč. farma	JASOVÁ	BES-016	H100	3	16 043	3,70	594	3,09	495
36.	SK 801 550 815	NOVÉ ZÁMKY	AgroContract mlieč. farma	JASOVÁ	MED-022	H88X	2	16 042	3,65	585	3,12	501
37.	SK 801 358 200	HLOHOVEC	FOOD FARM s.r.o.	DOLNÉ TRHOVIŠTE	BS-050	H100	2	16 034	3,22	516	3,06	490
38.	SK 801 097 591	NOVÉ ZÁMKY	AGROCONTRACT a.s.	MIKULÁŠ	PEL-030	H100	4	16 029	3,80	609	3,38	542
39.	SK 801 114 916	TRNAVA	Farma Majcichov	VLČKOVCE	PEL-036	H100	5	16 014	4,21	674	2,84	455
40.	SK 801 484 664	NOVÉ ZÁMKY	AGROCONTRACT a.s.	MIKULÁŠ	MED-020	H91S	2	15 991	4,18	668	3,03	484
41.	SK 801 411 477	RIMAVSKÁ SOBOTA	AGROBAN s.r.o.	BÁTKA	EMY-009	H100	2	15 974	3,67	586	3,05	487
42.	SK 800 730 623	NOVÉ ZÁMKY	AgroContract mlieč. farma	JASOVÁ	ELN-012	H100	5	15 949	3,94	629	3,06	488
43.	SK 801 483 306	HLOHOVEC	PD Hlohovec	SASINKOVO	BW-046	H100	2	15 934	2,87	458	3,12	497
44.	SK 801 550 907	NOVÉ ZÁMKY	AgroContract mlieč. farma	JASOVÁ	BW-049	H100	2	15 917	3,75	597	3,08	490
45.	SK 801 273 623	NOVÉ ZÁMKY	AgroContract mlieč. farma	JASOVÁ	MED-019	H100	3	15 908	3,70	588	2,81	447
46.	SK 801 484 646	NOVÉ ZÁMKY	AGROCONTRACT a.s.	MIKULÁŠ	MED-017	H100	2	15 892	3,59	570	3,09	491
47.	SK 801 490 968	PARTIZÁNSKE	PDP Velké Uherce	ŽABOKREKY	BS-053	H90R	2	15 853	3,19	505	3,18	504
48.	SK 801 516 447	TRNAVA	Farma Majcichov	VLČKOVCE	LUS-014	H100	2	15 848	3,53	560	3,05	484
49.	SK 801 423 045	BÁNOVCE NAD BEBRAVOU	MVL AGRO sro M. Chlievany	VELKÉ HOSTE	EMY-009	H100	3	15 846	2,71	430	2,91	461
50.	SK 801 436 013	NOVÉ ZÁMKY	AgroContract mlieč. farma	JASOVÁ	MED-019	H100	3	15 838	3,82	605	3,15	499

KRAVY S NAJVYŠŠOU ÚŽITKOVOSŤOU ZA NORMOVANÉ LAKTÁCIE V KONTROLNOM ROKU PODĽA KG Mlieka - plemeno holsteinské

Por.	Číslo kravy	Okres	Podnik	Chov	Otec kravy Lin Reg	Plemeno	Por. lakt.	Mlieko [kg]	Tuk [%]	Bielkovina [kg]		
51.	SK 801 484 459	NOVÉ ZÁMKY	AGROCONTRACT a.s.	MIKULÁŠ	MED-020	H100	2	15 821	3,70	586	2,81	444
52.	SK 801 340 643	RIMAVSKÁ SOBOTA	AGROBAN s.r.o.	BÁTKA	BES-020	H88X	3	15 733	3,64	573	3,19	502
53.	SK 801 265 097	BÁNOVCE NAD BEBRAVOU	MVL AGRO sro M. Chlievany	VELKÉ HOSTE	PEL-028	H100	3	15 725	3,18	500	2,92	459
54.	SK 801 097 683	NOVÉ ZÁMKY	AGROCONTRACT a.s.	MIKULÁŠ	MED-012	H100	4	15 715	3,87	608	3,09	486
55.	SK 801 484 326	NOVÉ ZÁMKY	AGROCONTRACT a.s.	MIKULÁŠ	LAB-006	H100	2	15 699	3,35	526	3,04	478
56.	SK 801 439 892	TRNAVA	Farma Majcichov	VLČKOVCE	FYS-001	H50DR	3	15 696	3,51	551	3,04	477
57.	SK 801 492 442	NITRA	PD Mojmirovce	POĽNÝ KESOV	MED-025	H75MB	2	15 693	3,54	556	3,28	514
58.	SK 801 439 981	TRNAVA	Farma Majcichov	VLČKOVCE	BS-053	H100	3	15 668	4,40	690	2,95	462
59.	SK 801 436 104	NOVÉ ZÁMKY	AgroContract mlieč. farma	JASOVÁ	LAB-006	H100	3	15 667	3,52	552	2,69	422
60.	SK 812 030 065	NOVÉ ZÁMKY	AGROCONTRACT a.s.	MIKULÁŠ	BW-049	H94X	2	15 664	3,94	617	3,09	484
61.	SK 801 320 733	PIEŠŤANY	PD Dolný Lopašov	DOLNÝ LOPAŠOV	BW-022	H88X	2	15 653	3,16	494	3,13	490
62.	SK 801 550 871	NOVÉ ZÁMKY	AgroContract mlieč. farma	JASOVÁ	MED-022	H100	2	15 630	3,61	565	2,99	468
63.	SK 812 003 220	TOPOLČANY	Vysokošk. poľn. podn. SPU	OPONICE	CES-010	H100	2	15 629	4,02	628	3,15	492
64.	SK 801 584 186	TRNAVA	Farma Majcichov	VLČKOVCE	MED-025	H100	2	15 604	4,02	628	2,95	461
65.	SK 812 030 232	NOVÉ ZÁMKY	AGROCONTRACT a.s.	MIKULÁŠ	BW-049	H100	2	15 593	3,51	548	2,73	426
66.	SK 812 030 173	NOVÉ ZÁMKY	AGROCONTRACT a.s.	MIKULÁŠ	BW-049	H100	2	15 588	3,61	563	2,96	462
67.	SK 812 030 354	NOVÉ ZÁMKY	AGROCONTRACT a.s.	MIKULÁŠ	MED-022	H88X	2	15 583	3,48	543	2,89	451
68.	SK 801 436 118	NOVÉ ZÁMKY	AgroContract mlieč. farma	JASOVÁ	LAB-006	H100	2	15 579	3,76	586	3,19	497
69.	SK 801 273 605	NOVÉ ZÁMKY	AgroContract mlieč. farma	JASOVÁ	MED-019	H100	3	15 575	3,45	537	2,96	461
70.	SK 801 309 958	PIEŠŤANY	PVOD Kočín	ŠTERUSY	FBE-507	R75X	2	15 558	3,33	518	3,12	485
71.	SK 801 442 855	RIMAVSKÁ SOBOTA	AGROBAN s.r.o.	BÁTKA	MED-023	H100	2	15 541	3,40	528	3,06	475
72.	SK 801 141 069	SENEC	PD Úsvit Dunajská Lužná	JANOŠÍKOVÁ	MZA-001	H100	2	15 537	3,10	482	2,78	432
73.	SK 801 097 610	NOVÉ ZÁMKY	AgroContract mlieč. farma	JASOVÁ	PEL-030	H100	4	15 531	3,75	583	2,92	454
74.	SK 801 398 797	TRNAVA	Farma Majcichov	VLČKOVCE	SOM-028	H94S	3	15 525	4,19	650	3,03	471
75.	SK 801 273 593	NOVÉ ZÁMKY	AgroContract mlieč. farma	JASOVÁ	MED-016	H100	3	15 523	3,58	555	2,78	432
76.	SK 801 534 807	MARTIN	Turiec-Agro s.r.o. T.Đur	SLOVENSKÉ PRAVNO	MED-008	H94X	2	15 514	3,29	510	3,27	508
77.	SK 801 097 501	NOVÉ ZÁMKY	AGROCONTRACT a.s.	MIKULÁŠ	IMPORT	H75R	4	15 511	3,74	580	3,17	492
78.	SK 801 177 373	NOVÉ ZÁMKY	AgroContract mlieč. farma	JASOVÁ	EMY-008	H88S	3	15 502	3,54	549	2,81	435
79.	SK 801 273 567	NOVÉ ZÁMKY	AgroContract mlieč. farma	JASOVÁ	IMPORT	H100	3	15 487	3,57	553	2,93	454
80.	SK 801 411 441	RIMAVSKÁ SOBOTA	AGROBAN s.r.o.	BÁTKA	ELL-006	H100	2	15 484	2,93	453	3,17	491
81.	SK 801 299 019	HLOHOVEC	PD Hlohovec	SASINKOVO	BES-020	H100	3	15 478	3,46	536	3,15	488
82.	SK 801 273 504	NOVÉ ZÁMKY	AgroContract mlieč. farma	JASOVÁ	BW-037	H100	3	15 460	4,17	645	2,95	456
83.	SK 801 550 894	NOVÉ ZÁMKY	AgroContract mlieč. farma	JASOVÁ	MED-019	H100	2	15 455	3,71	574	3,13	484
84.	SK 801 584 225	TRNAVA	Farma Majcichov	VLČKOVCE	RUH-016	H100	2	15 454	3,29	508	2,97	459
85.	SK 801 442 932	RIMAVSKÁ SOBOTA	AGROBAN s.r.o.	BÁTKA	MED-022	H89S	2	15 452	2,66	411	2,78	429
86.	SK 801 097 582	NOVÉ ZÁMKY	AGROCONTRACT a.s.	MIKULÁŠ	MED-012	H100	4	15 435	3,87	597	3,15	486
87.	SK 801 227 680	TRNAVA	AGRO Voderady-SNV a.s.	VODERADY	MNA-015	H82R	2	15 426	3,09	477	3,25	502
88.	SK 801 318 386	TRNAVA	Farma Majcichov	VLČKOVCE	MSN-007	H100	3	15 426	4,47	690	3,14	484
89.	SK 800 729 775	NOVÉ ZÁMKY	AgroContract mlieč. farma	JASOVÁ	RUH-011	H100	5	15 426	3,27	504	2,75	424
90.	SK 801 484 580	NOVÉ ZÁMKY	AGROCONTRACT a.s.	MIKULÁŠ	FOM-025	H100	2	15 424	3,73	575	2,73	421
91.	SK 801 550 912	NOVÉ ZÁMKY	AgroContract mlieč. farma	JASOVÁ	GAD-010	H100	2	15 389	3,66	564	3,09	476
92.	SK 812 131 184	RIMAVSKÁ SOBOTA	AGROBAN s.r.o.	BÁTKA	MED-022	H94S	2	15 360	3,35	515	3,07	471
93.	SK 801 484 792	NOVÉ ZÁMKY	AGROCONTRACT a.s.	MIKULÁŠ	CHP-005	H100	2	15 357	4,02	618	3,08	473
94.	SK 801 550 856	NOVÉ ZÁMKY	AgroContract mlieč. farma	JASOVÁ	MED-019	H100	2	15 354	3,45	530	3,14	482
95.	SK 801 340 696	RIMAVSKÁ SOBOTA	AGROBAN s.r.o.	BÁTKA	EMY-009	H100	3	15 350	3,36	516	2,95	453
96.	SK 800 935 678	TRENČÍN	Trenčianske Stankovce	TRENČ. STANKOVCE VKK	IMPORT	H100	4	15 329	3,14	481	3,08	472
97.	CZ 191 716 972	NOVÉ ZÁMKY	AGROCONTRACT a.s.	MIKULÁŠ	GENOS GAVOR	H100	3	15 320	3,62	554	3,09	473
98.	SK 801 420 358	HLOHOVEC	PD Hlohovec	SASINKOVO	LUS-008	H100	3	15 314	3,90	598	3,09	473
99.	SK 801 160 188	TRNAVA	Farma Majcichov	VLČKOVCE	LAB-005	H88X	4	15 306	4,18	640	2,99	458
100.	SK 801 274 464	TRNAVA	Farma Majcichov	VLČKOVCE	CHP-007	H100	4	15 304	4,31	659	3,16	484

KRAVY S NAJVVYŠŠOU ÚŽITKOVOSŤOU ZA NORMOVANÉ LAKTÁCIE V KONTROLNOM ROKU PODĽA KG MLEIEKA - slovenské strakaté plemeno

Por.	Číslo kravy	Okres	Podnik	Chov	Otec kravy Lin Reg	Plemeno	Por. lakt.	Mlieko [kg]	Tuk [%]	Bielkovina [kg]		
1.	SK 801 151 756	VELKÝ KRTÍŠ	PD Suché Brezovo-Velk.Lom	VELKÝ LOM	ZAX-007	S94X	4	15 971	3,88	620	3,24	518
2.	SK 801 042 109	MARTIN	Turiec-Agro s.r.o. T.Đur	SLOVENSKÉ PRAVNO	CAN-002	MB75SX	5	15 263	3,67	560	3,50	534
3.	SK 801 424 606	TOPOLČANY	PPD Prašice v Jacovciach	PRAŠICE	DIK-008	S50H	3	14 564	3,43	499	3,09	450
4.	SK 800 904 882	VELKÝ KRTÍŠ	PD Suché Brezovo-Velk.Lom	VELKÝ LOM	BNZ-505	S56HRX	5	13 966	3,24	452	2,84	397
5.	SK 801 051 320	PREŠOV	PD SEKČOV Tulčík	TULČÍK	RAO-023	S92R	4	13 679	3,92	536	3,40	465
6.	SK 800 845 502	LIPTOVSKÝ MIKULÁŠ	Agro - Racio s.r.o.	LUBEL'A	HW-024	S50X	4	13 345	3,86	515	3,14	419
7.	SK 801 469 887	DETVA	AGROSEV spol. s r.o.	ŽELOBUDZA	DIK-008	S78HR	2	13 337	3,85	513	3,42	456
8.	SK 801 413 298	SENICA	RD S. Jurkoviča Sobotište	SOBOTIŠTE	RSS-013	S88X	2	13 104	3,67	481	3,28	430
9.	SK 801 178 391	NOVÉ ZÁMKY	RYBÁROVA FARMA	RYBÁROVA FARMA	RAO-023	S72R	3	13 062	3,54	463	3,21	419
10.	SK 801 531 581	HLOHOVEC	PD Dolné Otrokovce	LAPOŠ	HW-033	S100	1	13 059	3,88	507	3,40	444
11.	SK 801 046 626	GALANTA	POD Abrahám	HOSTE	RHM-007	MB53RS	3	13 057	4,96	648	3,25	424
12.	SK 801 157 131	KOMÁRNO	AGROCOOP a.s. Imeľ	AGROCOOP IMEĽ A.S.	MAF-022	S54H	4	13 008	3,62	471	3,32	432
13.	SK 801 151 731	VELKÝ KRTÍŠ	PD Suché Brezovo-Velk.Lom	VELKÝ LOM	ZAX-007	S100	4	12 989	4,26	553	3,27	425
14.	SK 801 144 961	BARDEJOV	PD Magura Zborov	ZBOROV	RAO-012	S52H	3	12 959	3,40	440	3,26	423
15.	SK 800 939 692	TRENČÍN	PD Trenčín - Soblahov	SOBLAHOV	MAF-019	S72R	5	12 775	3,39	433	3,44	439
16.	SK 801 299 362	GALANTA	PD Javorinka	JAVORINKA	VG-007	MB50R	2	12 668	3,55	450	3,09	391
17.	SK 800 988 616	KOMÁRNO	PD Búč	PD BÚČ	RAO-012	S50H	4	12 659	3,62	458	3,16	400
18.	SK 801 476 875	POPRAĐ	Poľ.dr.podiel.Sp.Teplica	SPIŠSKÁ TEPLICA	VG-007	MB50R	2	12 651	3,13	396	3,25	411
19.	SK 801 111 676	NOVÉ ZÁMKY	AT Dunaj s.r.o.	DUBNÍK	DSO-005	S55HR	3	12 621	3,43	433	3,36	424
20.	SK 800 760 381	KOMÁRNO	AGROCOOP a.s. Imeľ	AGROCOOP IMEĽ A.S.	HW-024	S53H	6	12 608	3,39	427	3,12	393
21.	SK 800 988 664	KOMÁRNO	PD Búč	PD BÚČ	RAO-023	S47HR	4	12 564	3,53	443	3,41	428
22.	SK 801 107 354	MICHALOVCE	Gama PD Pavlovce nad Uhom	PAVLOVCE NAD UHOM	MAF-022	S94X	3	12 511	3,55	444	3,05	381
23.	SK 801 311 213	LIPTOVSKÝ MIKULÁŠ	PD Smrečany	ŽIAR	RSS-013	S100	3	12 478	3,90	487	3,35	418
24.	SK 800 834 997	LIPTOVSKÝ MIKULÁŠ	PD Smrečany	ŽIAR	RAO-023	S100	5	12 471	4,19	523	3,08	384
25.	SK 801 226 373	PREŠOV	KARPATOVKA s.r.o.	CHMIŇANY	PLI-004	S89R	3	12 461	3,51	437	3,27	407
26.	SK 801 307 878	LEVICE	PD Kozárovce	KOZÁROVCE	DSO-005	S89R	3	12 438	3,66	455	3,18	396
27.	SK 801 020 819	DUNAJSKÁ STREDA	PD v Jurovej	BAKA	RAO-006	S47RH	4	12 395	3,83	475	3,15	390
28.	SK 801 185 516	PRIEVIDZA	POL'NOVTÁČNIK a.s.	LEHOTA POD VTÁČNIKOM	RSS-009	S75MB	3	12 377	4,04	500	3,52	436
29.	SK 801 429 554	DUNAJSKÁ STREDA	ŠKH Búšlak s.r.o.	DUNAJSKÝ KLÁTOV	RAO-025	S50H	2	12 367	3,57	442	2,96	366
30.	SK 801 051 892	PREŠOV	PD SEKČOV Tulčík	TULČÍK	RAM-001	S94P	4	12 259	3,87	474	3,59	440
31.	SK 801 315 758	KOMÁRNO	AGROCOOP a.s. Imeľ	AGROCOOP IMEĽ A.S.	DSO-005	S55HR	3	12 258	3,37	413	3,34	409
32.	SK 800 936 162	BÁNOVCE NAD BEBRAVOU	PD "BREZINA" PRAVOTICE	OSTRATICE	HW-024	S75H	5	12 251	3,56	436	2,95	362
33.	SK 801 157 159	KOMÁRNO	AGROCOOP a.s. Imeľ	AGROCOOP IMEĽ A.S.	RAO-012	S55H	4	12 230	4,40	538	3,21	393
34.	SK 801 000 087	NITRA	PD Mojmirovce	POL'NÝ KESOV	RHM-007	MB50HS	4	12 225	3,89	476	2,99	365
35.	SK 801 056 010	GALANTA	PD Javorinka	JAVORINKA	RHM-007	MB50R	4	12 211	3,47	424	3,21	392
36.	SK 801 589 640	KOMÁRNO	AGROCOOP a.s. Imeľ	AGROCOOP IMEĽ A.S.	MAF-022	S55H	1	12 157	3,36	409	3,21	390
37.	SK 801 252 994	KOMÁRNO	PD Búč	PD BÚČ	MAF-022	S75H	3	12 153	3,66	445	3,27	398
38.	SK 800 977 911	PREŠOV	PD SEKČOV Tulčík	TULČÍK	RAM-001	S100	4	12 151	3,88	472	3,36	408
39.	SK 801 433 336	KOMÁRNO	AGROCOOP a.s. Imeľ	AGROCOOP IMEĽ A.S.	MAF-022	S55HR	3	12 111	3,70	448	3,44	417
40.	SK 801 111 737	NOVÉ ZÁMKY	AT Dunaj s.r.o.	DUBNÍK	HUS-008	S54HR	3	12 110	3,07	372	3,23	391
41.	SK 801 143 581	VRANOV NAD TOPL'OU	Agrodružstvo Bystré	ČIERNE	RAO-620	S46RMB	2	12 101	3,44	416	3,37	408
42.	SK 801 214 486	PREŠOV	Agrofarma - K s.r.o.	MEDZÁNY	RAO-023	S92R	3	12 098	3,93	475	3,42	414
43.	SK 801 429 568	DUNAJSKÁ STREDA	ŠKH Búšlak s.r.o.	DUNAJSKÝ KLÁTOV	RAO-025	S50H	2	12 095	3,94	477	3,15	381
44.	SK 801 324 718	TOPOLČANY	PD Horné Obdokovce	HORNÉ OBDOKOVCE	RHM-003	MB50H	4	12 082	3,87	467	3,35	405
45.	SK 801 048 443	PIEŠŤANY	SPD Veselé	VESELÉ	HW-024	S100	4	12 063	3,85	465	3,32	401
46.	SK 801 284 337	PÚCHOV	PD Mestečko	DOHŇANY-ROHÁČOVÁ	MAF-022	S100	3	12 063	3,85	464	3,27	395
47.	SK 801 175 990	NOVÉ ZÁMKY	PD Zemné	VKK ZEMNÉ	RAO-025	S53HR	3	12 054	3,26	393	3,25	392
48.	SK 800 834 930	LIPTOVSKÝ MIKULÁŠ	PD Smrečany	SMREČANY	HW-024	S50RX	6	12 037	3,66	440	3,13	377
49.	SK 801 299 321	GALANTA	PD Javorinka	JAVORINKA	FAU-002	MB47RB	2	12 028	3,97	478	3,27	393
50.	SK 801 185 872	PRIEVIDZA	POL'NOVTÁČNIK a.s.	LEHOTA POD VTÁČNIKOM	RSS-013	S66MBH	2	11 984	3,45	413	3,19	382

KRAVY S NAJVVYŠŠOU ÚŽITKOVOSŤOU ZA NORMOVANÉ LAKTÁCIE V KONTROLNOM ROKU PODĽA KG MĽIEKA - slovenké pinzgaušké plemeno

Por.	Číslo kravy	Okres	Podnik	Chov	Otec kravy Lin Reg	Plemeno	Por. lakt.	Mlieko [kg]	Tuk [%]	Tuk [kg]	Bielkovina [%]	Bielkovina [kg]
1.	SK 800 930 491	LIPTOVSKÝ MIKULÁŠ	Agria Lipt. Ondrej a.s.	LIPT.ONDREJ	GAL-010	P61HX	4	10 031	4,42	443	3,35	336
2.	SK 801 128 689	PIEŠŤANY	PVOD Drahovce	DRAHOVCE	COS-503	P50H	2	9 694	4,30	417	3,34	324
3.	SK 800 930 431	LIPTOVSKÝ MIKULÁŠ	Agria Lipt. Ondrej a.s.	JAKUBOVANY	GAL-010	P74R	4	9 534	5,29	504	3,44	328
4.	SK 801 230 752	RUŽOMBEROK	PD Lisková - Sliače	STREDNÝ SLIAČ	NOB-004	P61SMR	3	9 484	3,12	296	3,36	319
5.	SK 801 037 066	TVRDOŠÍN	PD Trsteník	TRSTENÁ FARMA 1	COS-002	P55HR	4	9 429	4,23	399	3,10	292
6.	SK 801 037 081	TVRDOŠÍN	PD Trsteník	TRSTENÁ	COS-002	P53R	4	9 167	3,94	361	3,21	294
7.	SK 800 481 048	DOLNÝ KUBÍN	PD Horná Lehota	HORNÁ LEHOTA	NUS-001	P63RX	5	8 967	3,50	314	3,31	297
8.	SK 800 412 169	LIPTOVSKÝ MIKULÁŠ	PD Kvačany	LIPTOVSKÉ KVAČANY	GOZ-003	P88R	7	8 838	3,43	303	3,73	330
9.	SK 801 209 361	LIPTOVSKÝ MIKULÁŠ	RD Hybe	HYBE	AER-001	P93R	2	8 837	5,08	449	3,79	335
10.	SK 801 037 464	TVRDOŠÍN	PD Trsteník	TRSTENÁ	SPE-002	P81R	3	8 788	4,85	426	3,56	313
11.	SK 801 076 098	LIPTOVSKÝ MIKULÁŠ	PD Kvačany	LIPTOVSKÉ KVAČANY	TOL-502	P61HR	4	8 785	5,26	462	3,47	305
12.	SK 801 037 022	TVRDOŠÍN	PD Trsteník	TRSTENÁ	MCA-002	P69R	3	8 739	4,13	361	3,26	285
13.	SK 801 337 702	RUŽOMBEROK	PD Likavka	MARTINČEK	SPE-002	P61RX	3	8 707	4,19	365	3,23	281
14.	SK 800 740 894	DOLNÝ KUBÍN	PD Horná Lehota	HORNÁ LEHOTA	NUS-001	P56R	3	8 683	2,98	259	3,39	294
15.	SK 801 230 760	RUŽOMBEROK	PD Lisková - Sliače	STREDNÝ SLIAČ	NOB-004	P61SR	4	8 634	3,80	328	3,00	259
16.	SK 801 444 245	LIPTOVSKÝ MIKULÁŠ	PD Smrečany	ŽIAR	TOL-505	P60S	3	8 498	4,53	385	3,49	297
17.	SK 800 740 857	DOLNÝ KUBÍN	PD Horná Lehota	HORNÁ LEHOTA	NUS-001	P53XR	3	8 431	3,34	282	3,30	278
18.	SK 800 847 658	LIPTOVSKÝ MIKULÁŠ	Agria Lipt. Ondrej a.s.	LIPT.PORÚBKA	MCA-002	P75R	4	8 182	4,03	330	3,54	290
19.	SK 800 414 557	LIPTOVSKÝ MIKULÁŠ	Agria Lipt. Ondrej a.s.	LIPT.PORÚBKA	LOZ-002	P94M	6	8 155	3,89	317	3,25	265
20.	SK 800 740 869	DOLNÝ KUBÍN	PD Horná Lehota	HORNÁ LEHOTA	NUS-001	P50RX	4	8 095	3,24	262	3,43	278
21.	SK 812 159 080	RUŽOMBEROK	PD Ludrová	LIPT.ŠTIAVNICA	SPE-004	P81R	1	8 048	3,98	320	3,33	268
22.	SK 801 304 914	RUŽOMBEROK	PD Ludrová	LIPT.ŠTIAVNICA	NUS-002	P88H	3	8 028	3,35	269	3,48	279
23.	SK 801 037 228	TVRDOŠÍN	PD Trsteník	TRSTENÁ	REM-002	P100	3	8 013	3,79	304	3,36	269
24.	SK 800 930 022	LIPTOVSKÝ MIKULÁŠ	Agria Lipt. Ondrej a.s.	LIPT.PORÚBKA	KOB-509	P100	3	8 003	4,09	327	3,69	295
25.	SK 800 783 454	LIPTOVSKÝ MIKULÁŠ	RD Hybe	HYBE	NUS-001	P100	5	7 979	3,22	257	3,25	259

KRAVY S NAJVVŠŠOU ÚŽITKOVOSŤOU ZA NORMOVANÉ LAKTÁCIE V KONTROLNOM ROKU PODĽA KG MLEIEKA - plemeno braunvieh

Por.	Číslo kravy	Okres	Podnik	Chov	Otec kravy Lin Reg	Plemeno	Por. lakt.	Mlieko [kg]	Tuk [%]	Tuk [kg]	Bielkovina [%]	Bielkovina [kg]
1.	SK 801 252 675	KOMÁRNO	AGROCOOP a.s. Imeľ	AGROCOOP IMEĽ A.S.	WES-001	B50HR	3	13 677	3,76	514	3,19	436
2.	SK 801 007 985	TOPOLČANY	PD Horné Obdokovce	HORNÉ OBDOKOVCE	WES-001	B50H	5	13 226	2,97	393	3,19	422
3.	SK 801 589 666	KOMÁRNO	AGROCOOP a.s. Imeľ	AGROCOOP IMEĽ A.S.	EMO-003	B50HS	2	12 503	4,52	565	3,46	432
4.	SK 800 911 539	KOMÁRNO	AGROCOOP a.s. Imeľ	AGROCOOP IMEĽ A.S.	WES-001	B53HS	5	12 310	3,78	465	3,28	404
5.	SK 801 086 050	KOMÁRNO	AGROCOOP a.s. Imeľ	AGROCOOP IMEĽ A.S.	HSL-001	B56H	4	11 983	3,90	467	3,22	386
6.	SK 801 252 632	KOMÁRNO	AGROCOOP a.s. Imeľ	AGROCOOP IMEĽ A.S.	WES-001	B53H	4	11 966	4,35	521	3,44	412
7.	SK 801 498 590	KOMÁRNO	AGROCOOP a.s. Imeľ	AGROCOOP IMEĽ A.S.	EMO-003	B50HS	2	11 941	3,99	477	3,54	423
8.	SK 801 589 688	KOMÁRNO	AGROCOOP a.s. Imeľ	AGROCOOP IMEĽ A.S.	EMO-003	B50HS	2	11 796	3,77	445	3,35	395
9.	SK 812 133 101	KOMÁRNO	AGROCOOP a.s. Imeľ	AGROCOOP IMEĽ A.S.	EMO-003	B50HS	2	11 785	3,93	463	3,16	372
10.	SK 801 315 743	KOMÁRNO	AGROCOOP a.s. Imeľ	AGROCOOP IMEĽ A.S.	HC-001	B55HR	3	11 777	3,91	461	3,31	390
11.	SK 801 573 453	KOMÁRNO	AGROCOOP a.s. Imeľ	AGROCOOP IMEĽ A.S.	HSL-002	B50HS	2	11 581	3,73	432	3,21	372
12.	SK 801 573 415	KOMÁRNO	AGROCOOP a.s. Imeľ	AGROCOOP IMEĽ A.S.	EMO-003	B55H	2	11 465	3,66	420	3,47	398
13.	SK 801 589 671	KOMÁRNO	AGROCOOP a.s. Imeľ	AGROCOOP IMEĽ A.S.	EMO-003	B50H	2	11 427	3,72	425	3,33	380
14.	SK 812 148 841	KOMÁRNO	AGROCOOP a.s. Imeľ	AGROCOOP IMEĽ A.S.	EMO-003	B50HR	2	11 361	4,23	481	3,29	374
15.	SK 801 381 553	KOMÁRNO	AGROCOOP a.s. Imeľ	AGROCOOP IMEĽ A.S.	TET-007	B50H	3	11 297	4,26	481	3,14	355
16.	SK 801 086 045	KOMÁRNO	AGROCOOP a.s. Imeľ	AGROCOOP IMEĽ A.S.	TET-007	B55HR	5	11 194	3,64	408	3,49	391
17.	SK 801 203 708	KOMÁRNO	AGROCOOP a.s. Imeľ	AGROCOOP IMEĽ A.S.	TET-007	B55HR	3	11 167	4,50	502	3,50	391
18.	SK 801 433 347	KOMÁRNO	AGROCOOP a.s. Imeľ	AGROCOOP IMEĽ A.S.	TET-007	B50H	3	11 101	3,97	441	3,43	381
19.	SK 801 203 709	KOMÁRNO	AGROCOOP a.s. Imeľ	AGROCOOP IMEĽ A.S.	TET-007	B56H	4	11 098	4,69	521	3,51	390
20.	SK 801 589 613	KOMÁRNO	AGROCOOP a.s. Imeľ	AGROCOOP IMEĽ A.S.	HSL-002	B50HS	2	11 014	3,60	396	3,40	374
21.	SK 801 157 184	KOMÁRNO	AGROCOOP a.s. Imeľ	AGROCOOP IMEĽ A.S.	HSL-001	B50H	3	11 010	4,10	451	3,58	394
22.	SK 801 498 534	KOMÁRNO	AGROCOOP a.s. Imeľ	AGROCOOP IMEĽ A.S.	HSL-002	B50H	2	10 922	3,85	421	3,46	378
23.	SK 812 219 740	KOMÁRNO	AGROCOOP a.s. Imeľ	AGROCOOP IMEĽ A.S.	EMO-003	B50HS	1	10 885	3,51	382	3,09	336
24.	SK 801 573 449	KOMÁRNO	AGROCOOP a.s. Imeľ	AGROCOOP IMEĽ A.S.	HSL-002	B50HS	2	10 813	3,50	378	3,10	335
25.	SK 801 086 054	KOMÁRNO	AGROCOOP a.s. Imeľ	AGROCOOP IMEĽ A.S.	TET-007	B53H	4	10 806	4,07	440	3,54	383

KRAVA S NAJvyššOU ÚŽITKOVOSŤOU V CHOVE ZA NORMOVANÉ LAKTÁCIE PODĽA KG Mlieka

Okresu	Poradie v rámci			Číslo kravy	Plem. typ	Podnik	Chov	Otec kravy Lin Reg	Plemeno	Por. lakt.	Mlieko [kg]	Tuk [%]	Bielkovina [%]	[kg]
	Kraja	SR	Plem. typu											
Okres: Bratislava II														
1	50	1023	819	SK 801 285 660	H0	PD Podunajské Biskupice	PODUNAJSKÉ BISKUPICE	SOM-029	H100	2	13 328	3,50	466	2,93 390
Okres: Bratislava III														
1	237	4491	3448	SK 801 211 964	H0	PD Vajnory	VAJNORY	EMY-013	H100	3	11 635	3,74	435	2,88 335
Okres: Bratislava IV														
1	14	261	222	SK 801 130 193	H0	DP Devín - Záh. Bystrica	DEVÍNSKA NOVÁ VES	MED-016	H100	3	14 548	2,98	433	2,97 432
Okres: Malacky														
1	2	116	99	SK 800 886 853	H0	Pernecká agrárna spol.sro	PRIEVALY	BES-011	H100	2	15 240	3,27	498	3,07 468
104	393	7636	5685	SK 800 738 899	H0	PD Lozorno	LOZORNO	BW-025	H91N	5	10 931	3,64	398	2,84 310
253	1331	30946	19043	SK 800 714 189	H0	FirstFarms Agra M s.r.o.	PLAVECKÝ ŠTVRTOK	JUX-004	H100	1	8 334	3,90	325	3,11 259
266	1432	34838	20785	SK 801 576 936	H0	Adela Vrablecová	VEL'KÉ LEVÁRE	AML-002	H100	2	8 012	4,71	377	3,23 259
Okres: Pezinok														
1	53	1050	841	SK 801 052 780	H0	PD Budmerice	BUDMERICE	EMY-013	H91R	3	13 300	3,10	412	2,93 390
5	111	2206	1755	SK 801 298 736	H0	PD v Šenkviaciach	ŠENKVICE	FOM-025	H100	3	12 536	3,29	413	3,02 379
120	550	10778	7776	SK 801 228 382	H0	PD Viničné-S.Grob	VINIČNÉ	MED-016	H100	2	10 408	3,38	352	2,89 301
Okres: Senec														
1	1	73	61	SK 801 141 069	H0	PD Úsvit Dunajská Lužná	JÁNOŠIKOVÁ	MZA-001	H100	2	15 537	3,10	482	2,78 432
4	15	274	24	SK 801 260 387	H1	RDP Most pri Bratislave	MOST PRI BRATISLAVE	FOM-025	H93S	3	14 506	3,12	453	2,98 433
18	48	989	793	SK 800 969 021	H0	PD v Tomášove	TOMÁŠOV	BES-011	H100	4	13 359	3,29	440	3,02 403
45	104	2035	1614	SK 801 452 336	H0	PD Chorvátsky Grob	BERNOLÁKOVO	ELL-006	H100	2	12 621	4,63	584	3,23 408
Okres: Dunajská Streda														
1	43	175	16	SK 801 389 025	H1	PD Okoč - Sokolec	OKOČ	CHP-009	H88X	3	14 888	3,56	530	3,13 466
2	53	210	3	SK 801 313 972	X	PD v Jurovej	BAKA	NEZ-000	X100	3	14 738	3,98	586	3,21 473
5	85	325	270	SK 801 084 833	H0	MEDZIČILIZIE a. s.	ŇÁRAD	BW-028	H100	4	14 345	4,18	600	2,98 427
24	240	761	616	SK 801 202 735	H0	ŠKH Búšlak s.r.o.	DUNAJSKÝ KLÁTOV	LEO-005	H94X	3	13 598	3,71	505	2,93 399
31	274	847	686	SK 801 157 882	H0	PD Topoľníky	TOPOĽNÍKY	AND-003	R94M	3	13 496	3,70	500	3,10 418
38	310	927	748	SK 801 203 262	H0	AGROČAT a.s.	ČILÍŽSKÁ RADVAŇ	MZA-001	H100	3	13 417	3,08	413	2,94 394
43	369	1070	858	SK 801 372 448	H0	PD Holice na Ostrove	HOLICE	BES-011	H100	2	13 282	4,04	537	3,01 400
219	1437	4084	3150	SK 801 174 183	H0	MEDZIČILIZIE a. s.	PATAŠ	SOM-009	H100	4	11 765	3,73	439	2,87 338
330	1979	5750	4379	SK 801 499 068	H0	PPD Trhové Mýto	TRHOVÁ HRADSKÁ	SOM-026	R100	2	11 324	3,43	388	2,98 337
443	2470	7287	5443	SK 801 173 679	H0	PD Lúč na Ostrove	LÚČ NA OSTROVE	LUS-001	H100	4	10 999	5,45	599	3,22 354
1118	5337	18155	636	SK 801 573 261	S0	AGROČAT a.s.	ČILÍŽSKÁ RADVAŇ	DIK-008	S84MB	2	9 494	3,65	347	3,12 296
1277	5909	20598	13786	SK 801 432 535	H0	AGRO BIO HUBICE a.s.	NOVÝ TRH	BES-011	H100	2	9 249	3,52	326	3,16 292
1499	6783	24613	2159	SK 801 313 448	H1	ARVUM Poľnohosp.družstvo	VRAKÚŇ	PEL-039	H90S	3	8 872	4,14	367	3,18 282
1652	7391	27690	1797	SK 801 174 361	H2	Ing. Horváth Zoltán	VEL'KÝ MEDER	ALE-501	H75X	3	8 607	3,71	319	3,36 289
2535	10481	45958	3137	SK 800 768 902	S2	GOLD MILK spol. s r. o.	ČENKOVCE	RSS-001	S50HX	6	7 116	4,33	308	3,40 242

KRAVA S NAJVVŠOU ÚŽITKOVOSŤOU V CHOVE ZA NORMOVANÉ LAKTÁCIE PODĽA KG MĽIEKA

Okresu	Poradie v rámci			Číslo kravy	Plem. typ	Podnik	Chov	Otec kravy Lin Reg	Plemeno	Por. lakt.	Mlieko [kg]	Tuk		Bielkovina		
	Kraja	SR	Plem. typu									[%]	[kg]	[%]	[kg]	
Okres: Galanta																
1	66	263	223	SK 801 452 166	H0	POD Abrahám	HOSTE	CLE-025	H100	2	14 547	4,39	639	3,25	473	
2	309	926	747	SK 800 967 725	H0	AGRIMPEX družstvo Trstice	TRSTICE	FBE-008	R100	4	13 417	3,51	471	2,97	398	
12	706	1954	18	SK 801 299 362	S2	PD Javorinka	JAVORINKA	VG-007	MB50R	2	12 668	3,55	450	3,09	391	
20	964	2631	2075	SK 800 865 724	H0	PD Topoľnica v Kajali	KAJAL	SOM-009	H92R	4	12 312	3,09	381	3,18	392	
27	1069	2956	2319	SK 800 865 447	H0	AGROSTAAR KB s.r.o.	PORBOKA	JRM-004	R100	3	12 169	3,89	473	3,08	375	
47	1383	3898	3016	SK 800 865 112	H0	FYZOKOL s.r.o.Čierny Brod	ČIERNY BROD Č.450	PEL-035	H100	3	11 819	4,20	496	3,15	372	
315	5617	19322	13049	SK 801 017 378	H0	A-K-T NATURAL	ČIERNA VODA	BES-009	H94R	3	9 374	3,25	305	3,01	282	
508	7673	29216	1777	SK 801 254 031	S0	RaVOD Pata	PUSTÉ SADY	RAO-023	S92R	4	8 478	3,89	330	3,17	269	
Okres: Hlohovec																
1	1	28	26	SK 801 332 853	H0	PD Hlohovec	SASINKOVO	BW-035	H100	3	16 120	3,06	493	2,88	464	
2	5	37	33	SK 801 358 200	H0	FOOD FARM s.r.o.	DOLNÉ TRHOVIŠTE	BS-050	H100	2	16 034	3,22	516	3,06	490	
17	73	284	239	SK 801 357 165	H0	RAOS a.s. Boiničkv	DVORNÍKY	LU-040	H73R	2	14 482	3,24	469	3,21	465	
50	188	622	506	SK 800 746 945	H0	PD Siladice	SILADICE	BW-023	H100	5	13 779	3,29	454	3,00	414	
98	466	1344	5	SK 801 531 581	S0	PD Dolné Otrokovce	LAPOŠ	HW-033	S100	1	13 059	3,88	507	3,40	444	
550	3482	10893	217	SK 801 227 583	S0	Agrovia a.s.	HORNÉ TRHOVIŠTE	CAN-003	MB50SR	3	10 393	3,23	336	3,39	352	
821	5632	19379	720	SK 801 149 564	S0	PD Žlkovce - Ratkovce	ŽLKOVCE	RAO-023	S92R	3	9 369	3,35	314	3,36	315	
Okres: Piešťany																
1741	13053	66769	1911	SK 801 033 910	X	Martin Baqar Prašník	BAGAR MARTIN	IMPORT	J100	4	5 025	5,45	274	3,68	185	
1	2	30	28	SK 801 481 864	H0	PVOD Kočín	ŠTERUSY	CAL-508	R100	2	16 089	3,60	579	3,11	501	
2	11	62	6	SK 801 320 733	H1	PD Dolný Lopašov	DOLNÝ LOPAŠOV	BW-022	H88X	2	15 653	3,16	494	3,13	490	
6	78	298	29	SK 801 227 755	H1	PVOD Drahovce	DRAHOVCE	BW-005	H80RX	2	14 432	2,74	395	3,24	467	
78	1014	2756	2167	SK 801 247 908	H0	PDP Veľké Kostoľany	VEĽKÉ KOSTOĽANY	FBE-008	R100	3	12 254	3,77	462	3,16	387	
93	1157	3213	16	SK 801 048 443	S0	SPD Veselé	VESELÉ	HW-024	S100	4	12 063	3,85	465	3,32	401	
119	1423	4038	3119	SK 801 412 027	H0	PD Piešťany	PIEŠŤANY	FBE-008	R56H	3	11 779	3,71	437	3,30	389	
143	1619	4630	3548	SK 801 080 692	H0	PD Vrbové	VRBOVÉ	FBE-003	R63HS	3	11 599	3,88	450	3,05	354	
341	3607	11344	8131	SK 801 365 258	H0	AGRO-DRUŽSTVO Trebatice	TREBATICE	MNA-018	R100	1	10 332	3,10	320	3,10	320	
Okres: Senica																
1	31	135	116	SK 801 493 034	H0	RD S. Jurkoviča Sobotište	SOBOTIŠTE	BS-050	H100	2	15 138	3,16	479	3,03	458	
28	1385	3901	332	SK 801 475 914	H1	PD Koválov	KOVÁLOV	FOM-025	H88X	2	11 819	3,01	356	3,07	363	
63	2580	7667	5708	SK 801 232 524	H0	PD Doič	VKK DOJČ	LU-037	H100	4	10 925	3,67	401	3,12	341	
207	7032	25741	1313	SK 800 373 178	S0	PD Borský Mikuláš	BORSKÝ PETER	RSS-001	S92R	6	8 775	4,17	366	3,28	288	
Okres: Skalica																
1	37	157	135	SK 801 016 738	H0	PD Gbely a.s.	GBELY	WIT-503	H100	4	14 973	3,09	463	2,83	423	
51	3538	11123	7996	SK 800 738 055	H0	RD BLIŽINA Prietržka	PRIETRŽKA	ORK-001	R88MS	5	10 360	4,15	430	3,12	323	

KRAVA S NAJvyššOU ÚŽITKOVOSŤOU V CHOVE ZA NORMOVANÉ LAKTÁCIE PODĽA KG Mlieka

Okresu	Poradie v rámci			Číslo kravy	Plem. typ	Podnik	Chov	Otec kravy Lin Reg	Plemeno	Por. lakt.	Mlieko [kg]	Tuk [%]	Bielkovina [kg]	Bielkovina [%]	
	Kraja	SR	Plem. typu												
Okres: Trnava															
1	3	32	30	SK 801 261 198	H0	Farma Majcichov	VLČKOVCE	MEG-009	H100	3	16 066	3,78	608	2,66	428
11	18	90	75	SK 801 227 680	H0	AGRO Voderady-SNV a.s.	VODERADY	MNA-015	H82R	2	15 426	3,09	477	3,25	502
117	212	684	557	SK 801 494 061	H0	PD Zavar	DOLNÉ LOVČICE	CHP-005	H100	2	13 698	2,99	410	2,98	408
140	259	810	659	SK 800 545 924	H0	PD Zavar	BRESTOVANY	BW-023	H100	6	13 537	3,44	465	3,15	427
152	276	851	690	SK 801 052 350	H0	PD Horné Dubové-Naháč	NAHÁČ	MZA-001	H100	3	13 491	3,58	483	2,99	403
334	614	1739	1374	SK 801 465 064	H0	PD v Smoleniciach	SMOLENICE 1	SOM-029	H100	2	12 781	3,58	457	2,90	371
339	627	1779	1406	SK 801 055 634	H0	PD v Dolnej Krubei	DOLNÁ KRUPÁ 2	BES-011	H50R	3	12 758	3,52	449	3,14	401
634	1195	3311	2579	SK 801 452 881	H0	RUPOS s.r.o. Ružindol	RUŽINDOL	MNA-018	R100	2	12 024	2,93	352	2,94	354
716	1374	3871	2996	SK 801 048 361	H0	PD Trnava	PD TRNAVA	FBE-003	R100	4	11 828	3,83	453	3,40	402
722	1388	3907	3022	SK 801 059 923	H0	SEMAT a.s. Trnava	KOČIŠSKÉ	PRX-003	R100	3	11 817	3,44	406	2,98	352
871	1713	4912	3765	SK 801 210 779	H0	PD Malženice	MALŽENICE	FBE-008	R100	2	11 525	3,57	411	3,16	364
1103	2187	6391	4825	SK 801 365 076	H0	SEMAT a.s. Trnava	VELKÝ DVOR	LOG-011	R100	2	11 182	3,67	410	3,44	385
1892	4161	13451	9502	SK 801 141 329	H0	Školské hospodárstvo	ŠH TRNAVA	PEL-028	H100	3	10 043	3,85	387	3,02	303
2272	5167	17367	11928	SK 800 654 099	H0	PD Buková	BUKOVÁ	SOG-008	R100	4	9 581	4,22	404	3,07	294
2364	5408	18461	1643	SK 801 321 365	H1	PDP Radošovce-Paderovce	PADEROVCE	FBE-008	R88P	2	9 460	3,41	323	3,00	284
2383	5463	18707	12676	SK 801 464 350	H0	PPD Trstín	TRSTÍN	MRC-002	R100	2	9 433	4,59	433	3,65	344
Okres: Bánovce nad Bebravou															
1	1	1	1	SK 801 423 206	H1	MVL AGRO sro M. Chlievany	VELKÉ HOSTE	MED-004	H88X	3	17 856	3,08	550	2,84	507
11	23	271	231	SK 801 120 854	H0	PD Slatina nad Bebravou	SLATINA N. BEBRAVOU	EMY-009	H100	4	14 511	3,09	449	2,68	389
29	61	638	521	SK 812 035 929	H0	PPD Rybany	VKK RYBANY	PEL-043	H88R	2	13 763	2,86	394	3,03	417
126	295	2761	2	SK 800 936 162	S1	PD "BREZINA" PRAVOTICE	OSTRATICE	HW-024	S75H	5	12 251	3,56	436	2,95	362
200	499	4534	37	SK 801 086 947	S0	PD Uhrovec a.s.	UHROVEC	MAF-019	S88R	4	11 624	3,40	395	3,25	378
254	639	5676	104	SK 801 092 730	S2	TOPAGRO s.r.o.	RUSKOVCE	RSS-005	S73R	4	11 343	3,30	374	3,38	383
317	855	7436	5544	SK 801 423 062	H0	MVL AGRO sro M. Chlievany	MALÉ CHLIEVANY	MED-017	H80R	3	10 971	3,32	364	3,02	331
Okres: Ilava															
1	281	2650	123	SK 801 298 306	H2	PD Pruské	BOHUNICE	FBE-003	R87S	3	12 304	3,41	419	3,31	407
3	472	4307	220	SK 800 806 993	H3	PD Dubnica nad Váhom	KLOBUŠICE	MAF-019	S38RH	5	11 689	3,59	420	3,06	358
419	9256	75020	5550	SK 800 904 363	H3	Farma Zliechov s.r.o.	ZLIECHOV	WNL-001	R50P	3	2 927	3,93	115	3,38	99
Okres: Myjava															
1	4175	30615	1547	SK 801 261 553	S2	PD Poradie	POLIANKA	RAO-025	S50X	3	8 360	4,11	344	3,00	251
65	8956	68459	29870	SK 812 193 006	H0	Ranč Marcaro s.r.o.	CHVOJNICA	MED-020	H100	1	4 756	3,74	178	2,99	142
Okres: Nové Mesto nad Váhom															
1	13	181	156	SK 801 175 060	H0	PD Bzince pod Javorinou	BZINCE POD JAVORINOU	MZA-001	H100	4	14 856	3,00	446	3,08	457
2	37	429	349	SK 801 405 623	H0	PD Čachtice	ČACHTICE	ELL-006	H84R	2	14 099	3,09	435	3,06	432
5	85	860	696	SK 801 506 002	H0	PD Stará Turá	STARÁ TURÁ VKK	MRC-002	R100	2	13 486	3,46	467	3,25	438
7	114	1175	107	SK 801 533 890	H1	PD Podolie	PODOLIE VKK	PEL-043	H89S	2	13 193	3,78	499	3,12	412
37	369	3363	2618	SK 801 384 026	H0	PD Bošáca	BOŠÁCA VKK	COK-002	R100	2	12 004	3,80	456	3,38	406
72	572	5096	90	SK 801 470 912	S2	PD Pobedim	POBEDIM	PLI-004	S50RH	2	11 483	2,65	304	3,19	366
637	4229	31082	19110	SK 800 793 118	H0	MBL s.r.o. Lubina	LUBINA	JUL-003	R75H	4	8 323	4,22	351	3,08	256

KRAVA S NAJVVYŠŠOU ÚŽITKOVOSŤOU V CHOVE ZA NORMOVANÉ LAKTÁCIE PODĽA KG Mlieka

Okresu	Poradie v rámci			Číslo kravy	Plem. typ	Podnik	Chov	Otec kravy Lin Reg	Plemeno	Por. lakt.	Mlieko		Tuk		Bielkovina	
	Kraja	SR	Plem. typu								[kg]	[%]	[kg]	[%]	[kg]	
Okres: Partizánske																
1	3	26	24	SK 812 138 710	H0	PDP Veľké Uherce	ŽABOKREKY	MED-020	H88RX	2	16 186	3,57	578	3,12	505	
5	32	403	328	SK 801 472 165	H0	PDP Veľké Uherce	VKK VEĽKÉ UHERCE	MED-019	H100	2	14 152	2,83	401	3,19	451	
10	60	627	510	SK 801 581 301	H0	AGRO-COOP Klátova N. Ves	BOŠANY	BS-053	H100	2	13 771	3,48	479	3,13	431	
18	97	995	799	SK 801 578 321	H0	PD Chynorany	CHYNORANY	PEL-043	H100	2	13 352	3,13	418	3,02	403	
32	181	1746	1381	SK 801 302 619	H0	PD Chynorany	KRUŠOVCE	BW-022	H90R	2	12 776	3,73	476	3,17	405	
Okres: Považská Bystrica																
1	1246	10195	164	SK 801 072 904	X	PD Dolná Mariková	HATNÉ	RAO-023	S42HXR	4	10 496	3,45	362	3,13	328	
2	1679	13376	768	SK 801 028 683	H3	SHR Lazový Prečín	PREČÍN	MAF-019	R43SHX	5	10 053	3,90	392	3,19	321	
Okres: Prievidza																
1	106	1100	8	SK 801 008 293	S2	POLNOVTÁČNIK a.s.	LEHOTA POD VTÁČNIKOM	RUD-009	R50S	4	13 256	3,63	481	3,39	449	
2	134	1316	124	SK 800 667 646	H1	AGROSPOL PPD Diviaky	DIVIAKY NAD NITRICOU	MED-005	H91S	6	13 079	3,51	459	2,95	386	
5	274	2595	2049	SK 801 556 751	H0	AGRODAN s.r.o.	AGRODAN KOŠ	ELL-006	H100	2	12 333	3,42	422	2,93	361	
22	604	5393	97	SK 801 064 966	S2	Pors spol. s r.o. Oslany	OSLANÝ	MAF-019	S50R	4	11 410	3,79	432	3,15	359	
35	766	6881	27	SK 801 122 970	S1	RD Čereňany	ČEREŇANY	MAF-019	S75R	4	11 079	4,03	446	3,31	367	
43	863	7484	5578	SK 801 264 737	H0	VJARSPOL sro Nitr.Pravno	MALINOVÁ	CLE-025	H100	3	10 960	3,63	398	3,21	352	
57	1073	8950	52	SK 801 187 713	S1	AGROPRODUKT SLOVAKIA a.s.	RÁZTOČNO	CIL-004	MB50SRX	4	10 693	3,97	425	3,19	341	
152	1898	14782	10350	SK 801 383 728	H0	RD Horná Ves	HORNÁ VES	FBE-003	R100	3	9 875	3,98	393	3,41	337	
443	3776	27830	1340	SK 801 066 119	S2	VJARSPOL sro Nitr.Pravno	TUŽINA	MAF-019	S51R	3	8 594	4,20	361	3,10	266	
Okres: Púchov																
1	15	225	192	SK 801 297 733	H0	AGROTIP s.r.o. Beluša	RAŠOV	ELL-006	H90R	2	14 655	3,51	515	2,95	433	
2	45	502	407	SK 800 816 678	H0	AGROTIP s.r.o. Beluša	BELUŠA	MZA-001	H93R	4	13 974	2,95	412	2,98	417	
21	345	3214	17	SK 801 284 337	S0	PD Mestečko	DOHŇANY-ROHÁČOVÁ	MAF-022	S100	3	12 063	3,85	464	3,27	395	
42	780	6995	90	SK 801 284 365	S0	PD Mestečko	LÚKY P/M	MAF-022	S100	2	11 058	3,48	385	3,43	379	
Okres: Trenčín																
1	7	97	82	SK 800 935 678	H0	Trenčianske Stankovce	TRENČ.STANKOVCE VKK	IMPORT	H100	4	15 329	3,14	481	3,08	472	
24	91	910	30	SK 801 472 295	H3	PD Trenčín - Soblahov	SOBLAHOV	RAO-033	R58S	2	13 435	2,99	402	3,12	419	
33	135	1319	1045	SK 801 556 232	H0	PD Vlára Nemšová	KĽÚČOVÉ VKK	ELL-006	H100	2	13 077	2,93	383	2,95	386	
133	690	6204	130	SK 801 240 595	S2	PD Zámotie Trenčín	ZÁBLATIE VKK	PLI-004	S50H	3	11 221	4,04	453	3,29	369	
153	830	7282	5439	SK 801 278 762	H0	PD Melčice - Lieskové	IVANOVCE VKK	SOM-030	R100	2	11 001	2,99	329	3,12	343	
238	1407	11448	236	SK 801 053 686	S0	PD Trenčianska Turná	TRENČIANSKA TURNÁ	PLI-003	S100	3	10 315	3,91	403	3,24	334	
274	1703	13543	332	SK 801 215 371	S0	PD Trenčianska Turná	TRENČIANSKA TURNÁ	HOD-010	S100	2	10 030	3,67	368	3,11	312	
353	2190	16791	11594	SK 800 918 449	H0	PD Bobot-Horňany	HORŇANY	SOG-009	R100	2	9 641	3,85	371	3,17	306	
357	2224	17065	1023	SK 801 333 868	H3	PD Krásin Dolná Súča	DOLNÁ SÚČA VKK	FBE-008	R72S	3	9 611	3,74	359	3,23	310	
498	3095	23100	1457	SK 800 917 344	H3	PD Skalka nad Váhom	SKALA NOVÁ VES	MAF-019	R59S	5	9 011	4,00	360	3,28	296	
604	3766	27784	562	SK 801 383 966	S1	Aqrosúča a.s. Horná Súča	HORNÁ SÚČA VKK	HOD-010	S77R	2	8 598	3,94	339	3,37	290	

KRAVA S NAJVVŠŠOU ÚŽITKOVOSŤOU V CHOVE ZA NORMOVANÉ LAKTÁCIE PODĽA KG MLEIEKA

Okresu	Poradie v rámci			Číslo kravy	Plem. typ	Podnik	Chov	Otec kravy Lin Reg	Plemeno	Por. lakt.	Mlieko [kg]	Tuk		Bielkovina	
	Kraja	SR	Plem. typu									[%]	[kg]	[%]	[kg]
Okres: Komárno															
1	193	452	19	SK 801 252 913	H2	PD Búč	PD BÚČ	CHP-005	H77S	2	14 054	3,84	539	3,45	485
2	217	525	428	SK 801 433 672	H0	PD Sokolce	SOKOLCE	ELL-006	H91R	2	13 922	3,32	462	2,88	401
3	222	532	18	SK 801 381 572	H3	AGROCOOP a.s. Imeľ	AGROCOOP IMEĽ A.S.	ELL-006	H72S	3	13 908	3,77	525	2,86	398
17	405	1148	920	SK 801 156 987	H0	AGRORENT a.s. Nesvady	NESVADY	MZA-001	H100	3	13 217	3,03	401	3,01	398
63	791	2602	2053	SK 801 551 375	H0	Balsed s.r.o. Balvany	ČERGOV	ELL-006	H94X	2	12 328	3,08	380	2,72	335
208	1764	6340	359	SK 801 371 761	H2	AGROREAL DEDINA MLÁDEŽE	DEDINA MLÁDEŽE	BW-037	H75X	2	11 192	3,73	417	3,20	358
264	2068	7542	5617	SK 812 040 532	H0	AGRODRUŽSTVO Kameničná	ČALOVEC	GAD-007	H100	1	10 951	3,49	382	3,29	360
297	2217	8196	6072	SK 801 509 637	H0	MEGART a.s. Zem. Olča	MEGART A.S.	MSN-007	H90R	2	10 831	3,70	401	3,18	344
494	3198	12258	1080	SK 800 989 110	H1	PD Pribeta	PRIBETA FA Č.2	BES-011	H75RS	5	10 201	4,17	425	3,24	331
521	3307	12758	9052	SK 801 031 552	H0	PD Kolárovo	VEL'KÝ OSTROV	TAG-004	H100	5	10 133	3,72	377	3,20	324
1677	8498	37249	21747	SK 801 429 741	H0	PD Bátorove Kosihy	BINITER	FBE-003	R100	2	7 817	4,23	331	3,20	250
Okres: Levice															
1	106	219	187	SK 801 257 890	H0	PD Kukučínov	KUKUČÍNOV	BW-022	H100	3	14 679	3,40	499	2,79	410
3	167	383	312	SK 801 035 009	H0	PD Žemberovce	SELEC	CES-009	R100	4	14 196	5,31	754	3,16	448
13	483	1418	137	SK 801 097 200	H1	PD Jur nad Hronom	JUR NAD HRONOM	MZA-001	H88X	3	12 995	2,68	348	3,26	423
25	741	2383	11	SK 801 307 878	S0	PD Kozárovce	KOZÁROVCE	DSO-005	S89R	3	12 438	3,66	455	3,18	396
49	1282	4523	241	SK 801 307 768	H2	PD Veľké Ludince	VEL'KÉ LUDINCE	JRM-004	R78S	3	11 628	3,28	381	2,97	345
84	1752	6289	68	SK 801 127 401	S0	PD Bátorovce	BÁTOVCE	RAO-023	S92R	4	11 203	3,45	386	3,07	344
111	2064	7528	5608	SK 800 996 896	H0	AGROMARKT Nýrovce s.r.o.	NÝROVCE	BW-030	R100	4	10 953	4,13	452	2,98	326
201	3106	11925	258	SK 801 097 476	S0	PD Bátorovce	DRŽENICE - PEREŠ	RMN-015	S100	4	10 248	3,53	362	3,22	330
803	8093	35141	2437	SK 801 060 695	H3	Pial-Agro s.r.o.	DOLNÝ PIAL	JRM-004	R56SX	3	7 986	4,31	344	3,24	259
Okres: Nitra															
1	36	58	2	SK 801 492 442	H2	PD Moimírovce	POL'NÝ KESOV	MED-025	H75MB	2	15 693	3,54	556	3,28	514
2	82	154	133	SK 800 961 559	H0	PD DEVIO Nové Sady	ČAB	MZA-001	H100	3	14 993	3,53	529	2,90	435
10	592	1830	1447	SK 801 289 294	H0	PD DEVIO Nové Sady	ŠURIANKY	MZA-001	H100	2	12 730	3,24	413	3,08	392
62	1305	4633	3550	SK 801 341 615	H0	PD Veľké Zálužie	VEL'KÉ ZÁLUŽIE	MED-016	H100	2	11 598	3,62	420	3,33	386
75	1437	5110	44	SK 801 205 589	S0	PD vo Vrábľoch	HORNÝ OHAJ	DIK-008	S100	2	11 479	3,41	392	3,03	348
1044	13447	70993	2157	SK 812 239 286	X	SHR Vladimír Koppán	VEL'KÁ DOLINA	-000	X100	1	4 285	4,92	211	3,20	137

KRAVA S NAJvyššOU ÚŽITKOVOSŤOU V CHOVE ZA NORMOVANÉ LAKTÁCIE PODĽA KG Mlieka

Okresu	Poradie v rámci			Číslo kravy	Plem. typ	Podnik	Chov	Otec kravy Lin Reg	Plemeno	Por. lakt.	Mlieko [kg]	Tuk [%]	Bielkovina [kg]	Bielkovina [%]	
	Kraja	SR	Plem. typu												
Okres: Nové Zámky															
1	1	2	1	SK 801 308 071	H0	AT Dunaj s.r.o.	DUBNÍK	CHP-005	H100	3	17 786	3,09	550	2,92	519
2	2	3	2	SK 801 550 960	H0	AgroContract mlieč. farma	JASOVÁ	MED-020	H100	2	17 084	3,26	557	2,77	473
5	5	8	6	SK 801 234 151	H0	AGROCONTRACT a.s.	MIKULÁŠ	FOM-025	H100	3	16 838	3,73	628	2,78	468
93	97	194	167	SK 801 178 356	H0	RYBÁROVA FARMA	RYBÁROVA FARMA	BW-028	H100	3	14 790	3,53	522	3,16	468
149	158	353	290	SK 800 795 691	H0	PD Strekov	STREKOV	ELN-021	H100	4	14 263	3,78	539	3,23	461
176	187	436	355	SK 801 488 247	H0	PD Komoča	KOMOČA	BW-023	H100	2	14 083	3,64	513	3,21	452
190	205	478	388	SK 801 099 153	H0	PPD Komiatice	KOMJATICE	MNA-011	H93R	3	14 011	3,10	435	3,03	425
312	352	956	769	SK 800 998 382	H0	PD Zemné	VKK ZEMNÉ	MNA-012	H100	4	13 384	3,13	419	3,06	410
396	467	1362	1076	SK 801 165 578	H0	Poľnohospodár a.s.N.Zámky	BÁNOV	MZA-001	H100	3	13 047	4,02	524	3,20	418
533	687	2161	1717	SK 801 341 122	H0	PD Tvrdošovce	TVRDOŠOVCE	PEL-035	H100	3	12 553	3,20	402	3,30	414
593	777	2557	2022	SK 801 165 861	H0	Poľnohospodár a.s.N.Zámky	N. ZÁMKY - BEŠEŇOV	MZA-001	H100	3	12 351	3,93	485	3,25	401
1650	3191	12231	272	SK 801 029 988	S0	Dvory nad Žitavou	FARMA VKK	PLI-003	S100	3	10 204	3,89	397	3,11	317
1796	3682	14388	10094	SK 800 996 409	H0	PD Svodín	SVODÍN	YVA-004	R88MS	5	9 922	4,05	402	3,31	328
Okres: Šaľa															
1	557	1675	1322	SK 801 446 149	H0	ROLNÍCKE DRUŽSTVO ŠAĽA	ŠAĽA VKK	EMY-014	H100	2	12 830	3,62	465	3,16	405
7	1487	5294	4051	SK 801 061 338	H0	ZOODIVÍZIA Selice	VKK SELICE-JUH	WIT-005	H100	4	11 434	3,41	390	2,87	328
Okres: Topoľčany															
1	40	64	54	SK 812 003 220	H0	Vysokoškol.poľn.podn. SPU	OPONICE	CES-010	H100	2	15 629	4,02	628	3,15	492
2	89	170	147	SK 801 186 693	H0	PD Horné Obdokovce	HORNÉ OBDOKOVCE	MED-017	H100	4	14 929	3,80	567	3,07	459
4	121	256	1	SK 801 424 606	S2	PPD Prašice v Jacovciach	PRAŠICE	DIK-008	S50H	3	14 564	3,43	499	3,09	450
9	215	514	418	SK 801 279 553	H0	PPD Prašice v Jacovciach	VELUŠOVCE	PEL-026	H100	3	13 946	3,14	438	3,08	429
10	266	661	541	SK 812 003 411	H0	PD TRÍBEČ Nitr. Streda	SOLČANY	MZA-001	H100	2	13 728	3,08	423	3,19	438
22	490	1441	1133	SK 801 406 618	H0	PD Preseľany	PRESEĽANY	EMY-009	H100	2	12 979	2,72	353	2,72	353
30	540	1600	1260	SK 801 581 941	H0	PD "Radošinka"	BEHYNCE	GOG-001	R100	2	12 873	3,43	442	3,43	442
35	556	1665	1313	SK 801 182 009	H0	PD "Radošinka"	VKK VEĽKÉ RIPŇANY	FBE-008	R100	3	12 836	4,42	567	3,38	434
106	1099	3790	2933	CZ 211 401 962	H0	PD Ludanice	LUDANICE	AGGRAVATION	R100	2	11 852	3,02	358	3,32	394
279	2247	8343	481	SK 801 065 720	H2	POLŇOCHOV s.r.o. Blesovce	BLESOVCE	CAL-006	R78S	5	10 808	2,91	315	3,22	348
402	2887	10908	218	SK 801 093 974	S0	PD Šalqovce	ŠALGOVCE	HW-024	S94X	4	10 391	3,58	372	3,52	366
850	5244	21382	1891	SK 800 735 974	H1	PD Nitrianska Blatnica	VKK KRTOVCE	ORK-002	R91S	5	9 170	3,10	284	3,08	282
1136	6799	28836	1417	SK 801 264 230	S2	PP Hainá Nová Ves a.s.	HAJNÁ NOVÁ VES	RHM-003	MB50RS	2	8 510	4,21	358	3,71	316
Okres: Zlaté Moravce															
1	204	477	387	SK 801 257 387	H0	Národný žrebčín š.p.	ŽIKAVA	FOM-025	H100	3	14 014	3,46	485	3,27	458
2	249	609	496	SK 801 274 046	H0	AGRO Hostovce s.r.o.	CHYZEROVCE I	BW-034	H50R	3	13 801	3,59	496	3,45	476
5	469	1375	65	SK 800 892 083	H2	AGRO-NV a.s. Nemčiňany	AGRO-NV A.S.	KOR-006	R75S	4	13 034	2,95	385	3,27	426
31	1604	5721	51	SK 801 483 810	S0	PD Neverice	JELENEC	RMN-019	S92R	2	11 332	3,74	424	3,59	407
Okres: Bytča															
1	198	4165	3210	SK 801 408 364	H0	PD Predmier	JABLONOVÉ	FOM-025	H70R	2	11 734	3,32	389	3,00	352
2	209	4269	219	SK 801 208 491	H3	PD Predmier	PREDMIER	FBE-008	R66JH	3	11 701	3,53	413	2,96	346
78	4350	37397	2195	SK 801 278 416	S2	PD Kotešová	KOTEŠOVÁ	RHM-003	MB50HX	2	7 806	3,09	241	3,00	234

KRAVA S NAJvyššOU ÚŽITKOVOSŤOU V CHOVE ZA NORMOVANÉ LAKTÁCIE PODĽA KG Mlieka

Okresu	Poradie v rámci			Číslo kravy	Plem. typ	Podnik	Chov	Otec kravy Lin Reg	Plemeno	Por. lakt.	Mlieko [kg]	Tuk		Bielkovina	
	Kraja	SR	Plem. typu									[%]	[kg]	[%]	[kg]
Okres: Čadca															
1	4646	39263	22547	SK 800 807 252	H0	UNI-CON KYSUCE sro Raková	RAKOVÁ	MNL-015	H94X	3	7 651	3,69	282	3,28	251
11	8883	59922	4510	SK 800 617 776	H3	RD Stará Bystrica družst.	STARÁ BYSTRICA	MES-001	R53XP	6	5 877	3,73	219	3,01	177
Okres: Dolný Kubín															
1	215	4338	53	SK 801 409 448	X	AD Oravská Poruba	ORAVSKÁ PORUBA	RAO-012	S47HRP	2	11 677	3,78	441	3,49	407
3	364	6285	134	SK 801 400 688	S2	PD Dolný Kubín	BZINY	RAO-012	S53R	2	11 203	4,11	460	3,53	395
17	978	12781	771	SK 800 980 765	H2	PD Jasenová	JASENOVÁ	CES-009	R75X	4	10 130	4,18	423	3,41	345
32	1322	16041	566	SK 800 668 498	S2	PD Žaškov	ŽAŠKOV	EGE-003	S50RXP	5	9 729	3,33	324	2,86	278
44	1675	18986	1181	SK 800 740 875	H2	PD Horná Lehota	HORNÁ LEHOTA	ATE-010	R75X	4	9 407	4,65	437	3,56	335
45	1777	19793	13336	SK 800 757 544	H0	AD Dlhá nad Oravou	DLHÁ	ORK-002	R50HNS	4	9 329	3,57	333	3,09	288
55	1977	21487	892	SK 800 903 670	S2	AGRODRUŽSTVO KRIVÁ	KRIVÁ	HUS-006	S53HP	5	9 160	3,24	297	3,16	289
176	3562	32391	2208	SK 800 707 299	H3	PD v Párnici	PÁRNICA	SOG-006	R69MBP	4	8 216	4,15	341	2,92	240
351	5379	43459	4106	SK 801 075 650	S0	PD Veličná	VELIČNÁ	RAO-012	S81MB	3	7 318	3,43	251	3,16	231
Okres: Kysucké Nové Mesto															
1	11299	70449	10871	SK 800 716 224	S0	RD Rudina	RUDINA	RHM-003	MB64SP	3	4 400	3,61	159	3,11	137
2	11342	70620	7001	SK 800 716 453	S2	Agrofarma Vadičov s.r.o.	HORNÝ VADIČOV	EGE-003	S53PR	5	4 365	3,25	142	2,75	120
Okres: Liptovský Mikuláš															
1	11	449	43	SK 800 724 653	H1	PD Smrečany	ŽIAR	MTY-002	H91P	4	14 056	4,03	567	3,00	422
2	13	528	21	SK 801 255 462	H2	Aqro - Racio s.r.o.	LUBEL'A	FBE-010	R75X	4	13 918	4,11	572	3,43	478
3	14	645	527	SK 801 150 137	H0	Aqria Lipt. Ondrej a.s.	JAMNÍK	TUL-006	R100	3	13 752	3,49	480	3,16	434
4	25	963	92	SK 800 854 260	H1	PD Východná	VÝCHODNÁ	YVA-004	R50HP	4	13 378	3,81	510	3,06	410
17	80	2272	196	SK 801 304 233	H1	PD Liptovský Mikuláš	LIPT. MIKULÁŠ	PEL-025	H77RP	2	12 500	3,58	447	2,79	349
34	136	3281	42	SK 800 834 930	S2	PD Smrečany	SMREČANY	HWL-024	S50RX	6	12 037	3,66	440	3,13	377
40	145	3518	2736	SK 801 039 332	H0	PD Kvačany	LIPTOVSKÉ KVAČANY	CAL-010	R94P	4	11 946	3,16	377	3,24	387
45	164	3751	195	SK 801 417 427	H2	Aqria Lipt. Ondrej a.s.	JAKUBOVANY	LU-033	R80P	3	11 863	3,43	407	3,28	389
55	180	3952	3058	SK 801 337 581	H0	RD Liptovská Kokava	LIPTOVSKÁ KOKAVA	RUD-008	R100	3	11 804	4,76	562	3,46	408
60	189	4074	3145	SK 801 230 806	H0	Aqria Lipt. Ondrej a.s.	VAVRIŠOVO	BES-011	H55R	3	11 769	4,72	555	3,45	406
65	205	4244	3264	SK 801 579 917	H0	L-K SERVIS sro Part.Lupča	PARTIZÁNSKA LUPČA	GOG-001	R94X	2	11 710	3,25	380	3,42	401
73	233	4569	250	SK 801 039 270	H2	PD Liptovský Mikuláš	ZÁVAŽNÁ PORUBA	FBE-008	R77P	4	11 617	4,36	506	3,28	381
82	266	5000	257	SK 801 185 420	H3	RD Hybe	HYBE	LBL-002	R63SP	4	11 508	3,44	396	3,17	365
97	306	5525	455	SK 801 312 494	H1	Aqria Lipt. Ondrej a.s.	LIPT.ONDREJ	BW-539	H88X	3	11 376	4,30	489	3,32	378
179	537	8445	6238	SK 801 418 376	H0	RD Dovalovo	DOVALOVO	ELN-025	R100	3	10 788	3,33	359	3,10	334
421	1284	15747	1391	SK 800 781 084	H1	AGRONOVA Liptov s.r.o.	PROSIEK	LOG-010	R91P	4	9 761	4,51	440	3,50	342
662	1980	21493	14306	SK 800 672 618	H0	PD Važec	VAŽEC	MOR-506	R81H	5	9 159	3,84	352	2,88	264
731	2162	22929	15081	SK 800 930 923	H0	RD v Pribylíne	PRIBYLINA	YVA-004	R75N	4	9 026	4,08	368	3,07	277
1224	3609	32765	2	SK 800 847 658	P1	Aqria Lipt. Ondrej a.s.	LIPT.PORÚBKA	MCA-002	P75R	4	8 182	4,03	330	3,54	290
1678	5081	41739	2646	SK 812 009 312	S2	PPS Bobrovec s.r.o.	JALOVEC	RAO-023	S68R	2	7 452	3,97	296	3,01	224

KRAVA S NAJvyššOU ÚŽITKOVOSŤOU V CHOVE ZA NORMOVANÉ LAKTÁCIE PODĽA KG Mlieka

Okresu	Poradie v rámci			Číslo kravy	Plem. typ	Podnik	Chov	Otec kravy Lin Reg	Plemeno	Por. lakt.	Mlieko [kg]	Tuk		Bielkovina	
	Kraja	SR	Plem. typu									[%]	[kg]	[%]	[kg]
Okres: Martin															
1	1	33	31	SK 801 459 371	H0	Turiec-Agro s.r.o. T.Ďur	SLOVENSKÉ PRAVNO	MED-008	H100	2	16 062	2,81	451	3,18	511
7	7	326	271	SK 801 509 440	H0	PD Sklabiňa	ZÁBORIE	FOM-025	H94X	2	14 344	3,38	485	3,19	458
17	20	788	639	SK 801 212 405	H0	PD Belá - Dulice	BELÁ-DULICE	PEL-030	H100	3	13 568	3,34	453	2,84	385
107	193	4097	64	SK 801 455 763	S2	PD Dražkovce	DRAŽKOVCE	LBL-002	R50S	2	11 758	3,98	468	3,19	375
165	313	5617	50	SK 801 284 397	S0	AGRIFARM sro T.Štiavnička	TURČ. ŠTIAVNIČKA	CAN-002	MB100	2	11 355	4,96	563	3,37	383
213	432	7269	383	SK 800 975 332	H3	VKM s.r.o. Necpaly	NECPALY	RAO-012	S47HR	3	11 002	4,45	490	3,41	375
512	1302	15880	163	SK 801 460 434	S1	PD Gader Blatnica	BLATNICA	CAN-002	MB51SRX	2	9 746	4,73	461	3,51	342
680	1846	20367	1247	SK 800 974 740	H3	Aqromajetok s.r.o. Sučany	SUČANY	BW-008	H67MBN	3	9 270	3,16	293	3,20	297
Okres: Námestovo															
1	31	1068	856	SK 801 360 276	H0	RD Vavrečka-Ťapešovo	ŤAPEŠOVO	WNL-001	R94P	3	13 285	3,52	468	3,07	408
4	78	2171	188	SK 801 195 060	H1	DAKNA Námestovo	FARMA KLIN	KOR-006	R94P	4	12 550	3,00	376	2,88	361
9	176	3935	3047	SK 801 527 908	H0	PROD Bobrov	BOBROV	FOM-026	H100	2	11 808	3,76	444	3,34	394
10	211	4302	71	SK 800 582 269	S2	PVOD Zubrohlava	ZUBROHLAVA	HW-025	S50HPX	5	11 690	4,15	485	3,40	398
110	1256	15511	539	SK 801 400 555	S2	AGROVEX Novoť družstvo	NOVOŤ	RAO-012	S50PMBL	2	9 786	3,79	371	3,22	315
215	2229	23462	1495	SK 800 496 677	H3	RD so sídlom v Zákamennom	LOMNÁ	JUL-003	R66SP	3	8 978	3,97	356	3,36	302
253	2558	25668	2252	SK 801 104 156	H1	PD so sídlom v Lokci	LOKCA	SOG-007	R90P	4	8 782	3,84	337	3,21	282
268	2664	26453	1697	SK 801 254 667	H2	PD MAGURA Rabča	RABČA	TUL-005	R75X	2	8 715	4,95	431	3,44	300
399	4102	35798	2029	SK 801 023 750	S2	PD Vasiľov	VASIĽOV	RAO-012	S53HP	3	7 935	3,72	295	3,09	245
532	5056	41544	3464	SK 800 967 277	H1	RD so sídlom v Zákamennom	ZÁKAMENNÉ	SEK-001	R88X	3	7 467	4,42	330	3,08	230
538	5073	41690	1355	SK 801 409 233	S1	PD Hruštín	PD V HRUŠTÍNE	RAO-026	S50MBX	2	7 456	3,88	289	3,37	251
774	6618	49753	1121	SK 801 310 774	X	DAKNA Námestovo	BABÍN	RAO-012	R47SP	2	6 802	4,31	293	3,20	218
868	7176	52386	3544	SK 800 503 854	H2	PD Oravská Lesná	ORAVSKÁ LESNÁ	JUL-003	R75X	6	6 581	4,06	267	2,96	195
Okres: Ružomberok															
1	45	1446	64	SK 801 304 903	H3	PD Ludrová	LIPT.ŠTIAVNICA	MRC-002	R56P	3	12 977	3,66	475	3,40	441
6	156	3637	185	SK 801 379 551	H2	PD Lisková - Sliače	STREDNÝ SLIAČ	FBE-008	R84P	3	11 901	3,18	379	3,11	370
9	210	4291	221	SK 801 091 304	H2	PD Likavka	MARTINČEK	KOR-006	R75PH	3	11 694	3,26	381	3,15	368
89	1499	17550	1057	SK 800 781 379	H3	PD Liptovská Osada	LIPT.OSADA	CES-009	R61PX	4	9 559	4,14	396	3,25	311
Okres: Turčianske Teplice															
1	75	2110	23	SK 801 465 587	S2	AFG s.r.o. Turč. Teplice	DOLNÁ ŠTUBŇA	MED-023	H50MBS	2	12 576	3,61	454	3,13	394
Okres: Tvrdošín															
1	115	2780	2184	SK 801 037 218	H0	PD Trsteník	TRSTENÁ FARMA 1	LU-033	R62H	3	12 241	4,24	519	3,09	378
2	248	4780	78	SK 801 511 539	S2	RPD Zuberec	ZUBEREC	PLI-004	S50HX	2	11 558	3,77	436	3,34	386
5	338	5984	309	SK 801 353 484	H3	"Orava" PPD Nižná	PODBIEL-FARMA 2	RAO-012	S50RH	2	11 271	3,46	390	3,29	371
13	650	9542	253	SK 800 931 242	S2	Žiarec PD Tvrdošín	TVRDOŠÍN	HW-019	S50P	5	10 595	4,00	424	3,15	334
91	1907	20906	13965	SK 801 037 699	H0	PD Trsteník	ÚSTIE	SEK-001	R87H	2	9 219	3,96	365	3,17	292

KRAVA S NAJvyššOU ÚŽITKOVOSŤOU V CHOVE ZA NORMOVANÉ LAKTÁCIE PODĽA KG Mlieka

Okresu	Poradie v rámci			Číslo kravy	Plem. typ	Podnik	Chov	Otec kravy Lin Reg	Plemeno	Por. lakt.	Mlieko [kg]	Tuk		Bielkovina	
	Kraja	SR	Plem. typu									[%]	[kg]	[%]	[kg]
Okres: Žilina															
1	655	9603	828	SK 801 148 383	H1	Agrofin PD Dolný Hričov	DOLNÝ HRIČOV	JRM-004	R94A	3	10 587	3,52	373	3,05	323
7	2235	23505	1085	SK 800 750 781	S0	RD Višňové	VIŠŇOVÉ	CIL-004	MB90P	5	8 975	3,52	316	3,34	300
27	3851	34258	2273	SK 801 407 628	H2	RD Terchová	FARMA KRASŇANY	FBE-003	R83SMB	2	8 062	3,62	292	3,06	247
164	8596	58788	4545	SK 801 222 410	H1	K+M s.r.o. Jasenové	JASENOVÉ	BES-502	H63RP	3	5 994	4,29	257	3,30	198
Okres: Banská Bystrica															
1	56	496	17	SK 801 316 747	H3	RD v Selciach	SELCE	FBE-008	R50SMBX	3	13 981	2,87	401	2,90	406
3	226	2358	1873	SK 801 440 694	H0	PD Badín	BADÍN	MZA-001	H100	2	12 453	2,75	342	3,13	390
63	1331	13689	441	SK 800 991 763	S2	RD Medzibrod s.r.o.	MEDZIBROD	UN-501	MB50HRS	5	10 013	3,62	362	3,26	326
65	1394	14284	830	SK 801 243 730	H3	RD HRON Slovenská Ľupča	SLOVENSKÁ ĽUPČA	FOM-025	H72SMBX	3	9 935	4,16	413	3,51	349
155	2514	26582	2339	SK 800 762 036	H1	Súkromná farma B+B	PODKONICE	LAB-004	H88X	3	8 703	3,93	342	3,06	266
158	2538	26814	1445	SK 801 078 648	S0	RD Medzibrod s.r.o.	MEDZIBROD	BNR-501	S54MB	4	8 683	3,92	340	3,35	291
189	2896	30743	1977	SK 801 258 692	S0	PD Hrochoť	HROCHOŤ	RMN-015	S94MB	4	8 350	4,71	393	3,28	274
211	3151	33647	839	SK 801 316 895	S1	PD BB časť Podlavice	TAJOV	RET-009	S69XMB	1	8 110	4,20	341	3,17	257
212	3156	33757	845	SK 801 327 883	S1	PD v Podkoniciach	PODKONICE	HOD-010	S84R	3	8 103	3,67	297	3,01	244
433	4809	51429	5868	SK 801 235 153	S0	PD "Bukovina" Strelníky	STRELNÍKY	HW-560	S94R	3	6 661	3,81	254	3,21	214
501	5227	55469	27579	SK 800 761 443	H0	BRAUNVIEH Mliečna farma	BRAUNVIEH MLIEČNA FA	MZA-001	H100	2	6 303	3,33	210	2,78	175
541	5453	57576	7416	SK 800 638 721	S0	PD Sebedín-Bečov	BEČOV	MAF-011	S94X	7	6 111	3,58	219	3,04	186
Okres: Brezno															
1	62	555	49	SK 801 049 843	H1	PD Ďumbier	PODKOREŇOVÁ FARMA	MZA-001	H78RS	3	13 868	4,51	626	2,87	398
98	1371	14082	127	SK 801 495 865	S1	AGB Beňuš družstvo	BRAVÁCOVO	PLI-004	S76R	2	9 959	3,31	330	3,43	342
160	2134	22660	971	SK 800 992 459	S2	PD AGROPOHORELÁ družstvo	POHORELÁ	HOS-008	S50HX	5	9 052	3,34	302	3,16	286
185	2407	25409	4	SK 529 976 603	B0	Ina.Štefan Lunter SHR	TELGÁRT	TET-004	B100	6	8 805	3,49	307	3,13	276
342	4798	51362	2123	SK 801 049 561	S1	RD Telgárt	TELGÁRT	RET-503	S75X	2	6 668	3,36	224	3,22	215
426	5592	58822	2852	SK 800 872 331	S1	PD Šumiac	ŠUMIAC	RAO-012	S76R	4	5 991	5,24	314	3,25	195
530	6371	64629	3507	SK 800 717 949	S1	AGROHELP s.r.o.	AGROHELP S.R.O.	EGE-003	S77XR	7	5 336	4,01	214	3,04	162
546	6528	65666	9580	SK 800 535 938	S0	Poľnohospodár Čierny Balog	ČIERNY BALOG	EGE-003	S75MB	4	5 197	3,77	196	3,10	161
1150	8265	74790	12173	SK 800 820 809	S0	MaJa s.r.o.	POLOMKA	EGE-003	S88X	4	3 054	4,03	123	3,11	95
1283	8458	75745	432	SK 801 026 355	P0	AGRO Next s.r.o.	JASENIE	TOL-503	P89R	4	2 333	3,86	90	2,91	68
Okres: Detva															
1	31	253	216	SK 801 361 620	H0	AGROSEV spol. s r.o.	ŽELOBUDZA	CHP-005	H100	2	14 570	2,95	430	3,00	437
63	622	6175	21	SK 801 533 172	S1	AGROSEV spol. s r.o.	DETVÁ	HOD-010	S84R	1	11 227	4,03	453	3,19	358
439	3282	35406	2669	SK 801 101 015	S0	RD Kriváň	KRIVÁŇ	HOS-008	S100	3	7 966	3,94	314	3,31	264
Okres: Krupina															
1	198	1989	1578	SK 801 475 710	H0	PD Senohrad	SENOHRAD	BW-041	H94R	3	12 645	4,38	554	2,97	375
3	459	4479	238	SK 800 751 641	H2	RD Bzovík	JALŠOVÍK	PAT-507	H50RX	4	11 638	3,19	371	2,67	311
4	482	4702	77	SK 801 361 916	S2	RD Bzovík	BZOVÍK	CAN-003	MB50HS	2	11 581	3,78	438	3,15	365
6	618	6113	20	SK 800 922 863	S1	RD Cerovan družstvo	HRUŠOV	DIK-522	S75X	4	11 239	4,06	456	3,46	389

KRAVA S NAJVVYŠŠOU ÚŽITKOVOSŤOU V CHOVE ZA NORMOVANÉ LAKTÁCIE PODĽA KG MLEIKA

Okresu	Poradie v rámci			Číslo kravy	Plem. typ	Podnik	Chov	Otec kravy Lin Reg	Plemeno	Por. lakt.	Mlieko [kg]	Tuk		Bielkovina	
	Kraja	SR	Plem. typu									[%]	[kg]	[%]	[kg]
Okres: Lučenec															
1	308	3096	2422	SK 801 239 333	H0	Agro-Insemas s.r.o.	AGRO-INSEMAS S.R.O.	PEL-025	H75RMP	4	12 104	3,87	469	3,21	389
2	375	3639	180	SK 801 123 603	H3	AGROTOM s.r.o.	TOMÁŠOVCE	FBE-003	R50X	4	11 900	4,11	489	3,37	401
466	6022	62291	5476	SK 800 721 584	S2	AGRO družstvo RAPOVCE	MULKA	MAF-004	S50XR	1	5 622	3,49	196	3,43	193
Okres: Poltár															
1	3427	36969	2145	SK 800 776 075	S2	PD Hrnčiarске Zalužany	VELKÁ SUCHÁ	RAO-013	S58H	6	7 838	4,55	357	3,25	255
Okres: Rimavská Sobota															
1	1	7	5	SK 801 517 726	H0	AGROBAN s.r.o.	BÁTKA	MED-022	H100	2	16 904	3,89	657	3,10	524
40	59	512	416	SK 801 227 773	H0	Poľnofarma MOGBI spol.sro	HRACHOVO	CAL-010	R88H	2	13 952	3,13	437	3,17	442
51	74	698	567	SK 801 440 294	H0	Roľnícka spoločnosť a.s.	ROĽNÍCKA SPOLOČNOSŤ	SOM-029	H100	2	13 684	3,13	428	3,05	417
468	1315	13550	9562	SK 801 190 733	H0	PPD Kráľ	KRÁĽ	LU-541	H94X	3	10 028	4,43	444	3,10	311
678	2565	27131	1482	SK 800 529 804	S0	RD Klenovec	KLENOVEC	TAS-005	MB92S	7	8 657	3,90	338	3,27	283
759	3306	35682	2719	SK 800 942 179	S0	SEKOPOL s.r.o.	LUKOVIŠŤIA	STG-003	S88X	4	7 944	5,79	460	3,07	244
Okres: Veľký Krtíš															
1	5	42	1	SK 801 151 756	S0	PD Suché Brezovo-Veľk.Lom	VELKÝ LOM	ZAX-007	S94X	4	15 971	3,88	620	3,24	518
50	383	3702	20	SK 801 496 724	S0	Aarodr. Príbelce	AGRODRUŽS. PRÍBELCE	HOD-010	S100	2	11 878	3,70	440	3,39	403
181	1723	17789	614	SK 801 198 820	S0	I.DRUŽSTEVNÁ a.s.	SUCHAN	ZAX-007	S100	3	9 533	3,59	342	3,20	305
252	2460	25996	1349	SK 801 517 198	S0	I.DRUŽSTEVNÁ a.s.	DAČOV LOM	MAF-022	S93R	2	8 754	3,68	322	3,62	317
Okres: Zvolen															
1	12	114	97	SK 801 368 943	H0	PD Očová	OČOVÁ	MED-023	H100	2	15 263	3,40	519	3,26	498
4	35	285	240	SK 801 140 593	H0	PD Očová	DÚBRAVY	MZA-001	H100	4	14 472	2,67	387	3,09	447
5	64	576	471	SK 801 353 515	H0	PD Dobrá Niva a.s.	SÁSA	MNA-014	H94X	3	13 840	3,08	426	2,91	403
222	944	9394	147	SK 812 127 104	X	PD Lieskovec	LIESKOVEC	-000	X63H	1	10 621	3,40	361	3,16	336
815	3284	35429	2675	SK 801 198 265	S0	PD Pliešovce	SIELE	HW-527	S94X	3	7 964	3,73	297	3,31	264
828	3327	35906	21229	SK 801 361 799	H0	Inq. Katarína Lešková	BUDČA	MED-023	H100	1	7 925	4,28	339	3,21	254
Okres: Žarnovica															
1	5022	53545	184	SK 801 164 580	B2	Farma Boroš s.r.o.	NOVÁ BAŇA	WES-001	B50X	3	6 473	4,19	271	3,14	203
Okres: Žiar nad Hronom															
1	4168	44670	4357	SK 800 876 241	S0	PD Žiar nad Hronom	ŽIAR NAD HRONOM	RAO-012	S100	5	7 217	4,77	344	3,31	239
3	4711	50520	26304	SK 801 198 440	H0	PD Lovčica Trubín	LOVČICA TRUBÍN	LAB-004	H100	3	6 737	3,71	250	2,78	187
177	7771	72564	4579	SK 800 008 866	S1	PD Stará Kremnička	STARÁ KREMNIČKA	EGE-003	S75HX	6	3 888	4,04	157	3,37	131

KRAVA S NAJVVŠŠOU ÚŽITKOVOSŤOU V CHOVE ZA NORMOVANÉ LAKTÁCIE PODĽA KG Mlieka

Okresu	Poradie v rámci			Číslo kravy	Plem. typ	Podnik	Chov	Otec kravy Lin Reg	Plemeno	Por. lakt.	Mlieko [kg]	Tuk		Bielkovina	
	Kraja	SR	Plem. typu									[%]	[kg]	[%]	[kg]
Okres: Bardejov															
1	11	1476	14	SK 801 144 961	S2	PD Maqura Zborov	ZBOROV	RAO-012	S52H	3	12 959	3,40	440	3,26	423
3	113	4611	3533	SK 801 144 041	H0	PD Maqura Zborov	CHMEĽOVÁ	DED-004	H100	3	11 606	3,52	409	3,34	388
5	120	4888	252	SK 801 216 675	H3	Ladislav Kulka VK & spol.	KURIMA	WNL-001	R50SX	3	11 531	3,49	403	3,38	390
6	137	5352	273	SK 812 054 088	H3	PD Maqura Zborov	STEBNÍK	RSS-006	H53S	1	11 420	3,60	411	3,25	371
8	145	5658	289	SK 801 291 347	H3	Ladislav Kulka VK & spol.	GABOLTOV	KOD-502	R50SX	3	11 347	3,60	408	3,10	352
10	153	5813	479	SK 800 867 443	H1	PPD Bardejov	RICHVALD	ATE-008	R89P	3	11 311	3,58	405	3,06	346
34	365	9604	170	SK 801 457 561	S0	Aqro Čeraov s.r.o.	HERTNÍK	RSS-006	S88R	2	10 587	3,46	366	3,38	358
69	723	14489	388	SK 800 579 728	S0	AGRO RASLAVICE s.r.o.	ABRAHÁMOVCE	POP-002	S100	5	9 912	3,17	314	3,17	314
77	790	15327	530	SK 800 973 827	S2	DP "Biodružstvo" Smilno	SMILNO	RMN-007	S53R	4	9 808	3,32	326	3,23	317
115	1095	18639	715	SK 801 295 133	S2	PD Mier Dubinné	POLIAKOVCE	RSS-006	S51R	2	9 440	3,87	365	3,31	312
122	1151	19178	742	SK 800 868 785	S2	Banas Vladimír SHR	SHR BANAS VLADIMÍR	RAO-012	X50S	4	9 388	3,94	370	2,99	281
125	1181	19458	727	SK 800 652 147	S0	PPD BREZOV	LUŽANY PRI TOPLI	RAO-012	S94R	3	9 360	4,52	423	3,30	309
209	1759	24929	1119	SK 800 650 355	S2	FARMA Agro-Dúbrava s.r.o.	KOBYLY	EGE-003	S54R	5	8 847	4,34	384	3,63	321
847	5175	47563	4987	SK 800 233 342	S0	PD Lascov	LASCOV	REL-002	S100	5	6 984	4,41	308	3,67	256
1356	7450	59676	21	SK 800 432 560	P1	Polnodružstvo Kružľov	KRUŽĽOV	MCA-002	P75LR	6	5 904	3,64	215	3,42	202
1621	8704	65905	6116	SK 800 578 894	S2	Aqrodružstvo Tarnov	ZLATÉ	DIK-005	S50RPM	4	5 160	3,62	187	3,26	168
1629	8749	66138	4986	SK 801 286 844	H3	Aqrodružstvo Tarnov	SVERŽOV	MAF-019	R50SH	2	5 124	3,28	168	3,02	155
Okres: Humenné															
1	798	15418	155	SK 801 362 604	S1	AGROKOMPLEX spol. s.r.o	LIESKOVEC	RAO-012	S82R	2	9 796	4,47	438	3,63	356
3	1434	21767	394	SK 801 138 939	X	AGROKOMPLEX spol. s.r.o	SUCHÝ JAROK	POP-002	X56S	3	9 136	2,63	240	3,21	293
53	5927	51695	5928	SK 801 468 252	S0	Aqroluk sro Kamenica n/C	HAŽÍN NAD CIROCHOU	REL-004	S100	2	6 640	3,72	247	3,01	200
62	6352	53934	6473	SK 801 220 060	S0	Aqroluk sro Kamenica n/C	KAMENICA N/CIROCHOU	MAF-023	S100	2	6 439	4,52	291	3,51	226
106	7992	62401	1691	DE 001271333511	X	STROJBET s.r.o.	BREKOV	IRON MAN	J100	2	5 609	6,08	341	3,83	215
156	9205	68167	3955	SK 800 490 988	S1	AGROPRODUKT Ľubiša s.r.o.	NIŽNÉ LADIČKOVCE	EGE-003	S75X	7	4 808	3,70	178	3,12	150
172	9460	69181	10526	SK 800 979 517	S0	AGROPAPÍN s.r.o.	PAPÍN	RAO-010	S100	1	4 633	4,01	186	3,06	142
187	9675	69999	5240	SK 801 360 961	H3	Dušan Kuruc SHR Humenné	LACKOVCE	LU-019	H50X	3	4 488	4,86	218	3,14	141
337	10808	73987	344	SK 800 590 883	P0	Ján Hocko Udavské	UDAVSKÉ	NUS-001	P100	5	3 422	3,83	131	3,62	124
Okres: Kežmarok															
1	83	4008	202	SK 801 571 242	H3	Pol.druž.TATRY Sp.Belá	SLOVENSKÁ VES	RAO-033	H44SR	1	11 787	3,33	392	3,22	379
22	1091	18604	324	SK 800 414 040	X	PDP Kežmarok	KEŽMAROK	NEZ-000	X100	6	9 443	3,82	361	3,04	287
40	1741	24731	1597	SK 800 929 314	H3	AGROZAMI spol. s r.o.	TVAROŽNÁ	NIK-001	R50SX	5	8 863	4,61	409	3,43	304
Okres: Levoča															
1	1	381	15	SK 801 130 777	H2	TATRA-AGROLEV s.r.o.	LEVOČA 01	BW-038	H75X	3	14 201	3,38	480	3,39	482
3	6	902	85	SK 801 276 704	H1	HORTIP s.r.o. Studenec	STUDENEC	FBE-003	R89P	3	13 440	4,00	538	3,06	411
203	682	13980	9833	SK 801 271 662	H0	Pol.druž.Dravce	DRAVCE	MEG-006	H100	3	9 973	3,23	322	3,17	316
Okres: Medzilaborce															
1	7706	61083	5281	SK 801 282 839	S2	Diemil s.r.o.	VOLICA	RAM-001	S50HX	2	5 755	3,53	203	3,09	178
20	10500	73088	7500	SK 800 447 035	S2	VERCHOVINA spol. s.r.o.	STERKOVCE	PAR-508	S66XR	7	3 736	3,83	143	2,92	109

KRAVA S NAJvyššOU ÚŽITKOVOSŤOU V CHOVE ZA NORMOVANÉ LAKTÁCIE PODĽA KG Mlieka

Okresu	Poradie v rámci			Číslo kravy	Plem. typ	Podnik	Chov	Otec kravy Lin Reg	Plemeno	Por. lakt.	Mlieko [kg]	Tuk		Bielkovina		
	Kraja	SR	Plem. typu									[%]	[kg]	[%]	[kg]	
Okres: Poprad																
1	9	1411	1111	SK 801 555 305	H0	Vikartovská agrárna spol.	VIKARTOVCE	MNA-014	H55R	2	13 002	3,24	421	3,01	391	
3	22	1978	20	SK 801 476 875	S2	Pof.dr.podiel.Sp.Teplica	SPIŠSKÁ TEPLICA	VG-007	MB50R	2	12 651	3,13	396	3,25	411	
5	46	3070	149	SK 801 331 174	H3	PD Spišské Bvstré	SP.BYSTRÉ	FBE-008	R71S	2	12 112	2,93	355	2,89	350	
17	115	4668	235	SK 801 346 018	H3	PD Hranovnica	HRANOVNICA	SNR-005	R68SX	4	11 590	3,60	417	3,39	393	
19	147	5691	467	SK 801 039 964	H1	ZEMEDAR s.r.o.	POPRAD - STRÁŽE	LBL-002	R94X	3	11 339	3,60	408	3,29	373	
208	1344	21002	1294	SK 800 582 440	H3	Pof.družstvo Batizovce	BATIZOVCE	LOG-010	R63SP	6	9 208	3,46	319	2,99	275	
374	2460	30281	2035	SK 801 172 717	H3	BIOFARMA ŠUŇAVA PD	NIŽNÁ ŠUŇAVA	MAF-019	R62S	3	8 388	4,05	340	3,17	266	
611	3953	40402	2521	SK 800 631 347	S2	Pof.druž.Poprad	VELKÁ	EGE-003	S50RXPHE	5	7 560	3,49	264	3,21	243	
875	5964	51875	3900	SK 801 162 566	S2	PD Mengusovce	MENGUSOVCE	CAN-003	MB50X	3	6 625	3,94	261	3,41	226	
879	5992	52064	2198	SK 800 900 327	S1	PD Švábovce	ŠVÁBOVCE	RSS-011	S75X	4	6 609	3,60	238	3,10	205	
976	6620	55283	4371	SK 801 431 587	S2	PD Štrba	ŠTRBA - 1	NEZ-000	S50X	3	6 320	3,88	245	3,09	195	
Okres: Prešov																
1	2	700	3	SK 801 051 320	S0	PD SEKČOV Tulčík	TULČÍK	RAO-023	S92R	4	13 679	3,92	536	3,40	465	
2	12	1556	1221	CZ 320 804 921	H0	PD Branisko v Širokom	PD ŠIROKÉ	SNR-006	R50H	2	12 901	3,84	495	3,47	448	
3	27	2187	104	SK 801 288 362	H2	Družstvo AGROPLUS Prešov	RUSKÁ NOVÁ VES	FBE-008	R79S	3	12 540	4,00	501	3,16	396	
4	28	2205	1754	CZ 523 774 961	H0	PD Branisko v Širokom	VÍŤAZ	NEZ-000	H100	2	12 536	3,32	416	3,22	404	
6	30	2342	10	SK 801 226 373	S0	KARPATOVKA s.r.o.	CHMIŇANY	PLI-004	S89R	3	12 461	3,51	437	3,27	407	
10	51	3113	15	SK 801 214 486	S0	Agrofarma - K s.r.o.	MEDZANY	RAO-023	S92R	3	12 098	3,93	475	3,42	414	
27	152	5793	322	SK 801 046 080	H2	PD Kapušany pri Prešove	LADA	LUG-003	H75S	4	11 315	3,70	419	3,45	390	
38	211	7053	5274	SK 801 219 263	H0	AGRO-LENT s.r.o. M.Šariš	MALÝ ŠARIŠ	FBE-003	R94S	2	11 043	4,04	446	3,03	335	
366	1501	22463	340	SK 800 963 825	S1	PD Šarišan Svinia	KOJATICE	MAF-019	S75R	4	9 070	3,73	338	3,42	310	
403	1657	23968	405	SK 800 971 846	S1	PDP Sedlice	SEDLICE	HW-024	S75RX	4	8 932	4,75	424	3,30	295	
Okres: Sabinov																
1	5	857	26	SK 812 052 016	H3	PD so sídl.v Jarovniciach	JAROVNICE	RAO-033	R58S	1	13 488	3,27	441	3,12	421	
65	731	14580	394	SK 800 867 602	S0	Poľnohosp. Krásna Lúka	KRÁSNA LÚKA	RHM-005	MB66SP	5	9 900	3,69	365	3,32	329	
Okres: Snina																
1	181	6414	72	SK 800 965 800	S0	AGRIFOP a.s. Stakčín	SNINA - LEŠNE	RAM-001	S100	4	11 176	3,95	441	3,18	355	
3	513	11816	252	SK 812 046 682	S0	AGRIFOP a.s. Stakčín	STAKČÍN	HUS-009	S100	1	10 261	3,49	358	3,02	310	
18	1145	19129	705	SK 800 754 089	S0	LPM Ulič št. p.	ZBOJ	MAF-021	S88N	4	9 393	4,00	376	3,27	307	
24	1324	20820	834	SK 801 283 237	S0	LPM Ulič št. p.	ULIČ	ZAX-007	S100	2	9 227	4,99	460	3,20	295	
Okres: Stará Ľubovňa																
1	56	3195	276	SK 801 322 555	H1	RD v Plavnici	PLAVNICA	SOM-506	R88X	3	12 071	3,02	365	3,13	378	
14	419	10547	70	SK 801 416 100	S1	PD Nová Ľubovňa	NOVÁ ĽUBOVŇA	RAO-012	S84R	2	10 441	4,46	466	3,65	381	
53	1093	18633	228	SK 801 361 915	S1	SPOLAGRO sro Š.JASTRABIE	ŠARIŠSKÉ JASTRABIE	RMN-019	S75H	2	9 441	3,10	293	3,22	304	
79	1481	22242	940	SK 801 104 557	S2	TOMAK s.r.o. PODOLÍNEC	PODOLÍNEC	STG-003	S50RP	4	9 093	3,60	327	3,07	279	
342	4913	46029	3145	SK 800 705 695	S2	Pof.druž.Kamienka	KAMIENKA	ZEU-010	S74P	6	7 111	3,45	245	3,01	214	
344	4948	46207	3166	SK 801 075 028	S2	POLANA-pod.druž. Jarabina	JARABINA	HW-514	S50PR	4	7 097	3,34	237	3,03	215	
476	6573	55080	4333	SK 801 238 257	S2	ROL.SPOL."KYJOV" s.r.o.	KYJOV	ZAX-007	S72HX	3	6 336	3,80	241	2,98	189	
653	8306	64118	37	SK 800 981 319	P1	PVOD ÚDOL	ÚDOL	NOB-004	P86A	4	5 400	4,80	259	3,56	192	

KRAVA S NAJvyššOU ÚŽITKOVOSŤOU V CHOVE ZA NORMOVANÉ LAKTÁCIE PODĽA KG Mlieka

Okresu	Poradie v rámci			Číslo kravy	Plem. typ	Podnik	Chov	Otec kravy Lin Reg	Plemeno	Por. lakt.	Mlieko [kg]	Tuk		Bielkovina	
	Kraja	SR	Plem. typu									[%]	[kg]	[%]	[kg]
Okres: Stropkov															
1	75	3711	21	SK 801 218 457	S0	PD ONDAVA Stropkov	BLEDNICA	DIK-008	S100	2	11 876	3,37	400	3,16	375
124	4365	42852	3977	SK 800 655 798	S0	PD TOKAJIK Nižná Olšava	VYŠNÁ OLŠAVA	RAO-556	S100	6	7 364	3,53	260	3,38	249
185	5826	51132	5789	SK 801 050 655	S0	EKOPRODUKT Brusnica s.r.o.	BRUSNICA	RAO-012	S100	3	6 687	4,64	310	3,20	214
Okres: Vranov nad Topľou															
1	3	724	584	SK 801 045 471	H0	POD Vehec	ORTÁŠE	MZA-001	H100	3	13 650	3,44	470	3,19	435
2	50	3104	35	SK 801 143 581	S2	Aarodružstvo Bvstré	ČIERNE	RAO-620	S46RMB	2	12 101	3,44	416	3,37	408
3	62	3457	176	SK 800 962 058	H2	Aarodružstvo Bvstré	ČIERNE	BSR-001	R81S	3	11 968	3,68	441	3,31	396
4	67	3524	49	SK 801 050 212	S2	PD - Nižný Hrušov	NIŽNÝ HRUŠOV	DIK-005	S50HX	4	11 944	3,34	399	2,98	356
7	127	5035	417	SK 800 972 604	H1	ROD Sečovská Polianka	SEČ.POLIANKA	BES-009	H81SN	4	11 499	3,70	425	3,12	359
19	274	8271	208	SK 800 963 698	S2	AGRODRUŽSTVO V SOLI	RUDLOV	MAF-022	S50R	3	10 817	3,10	335	3,55	384
42	524	12004	361	SK 801 226 170	S2	PD - Nižný Hrušov	NIŽNÝ HRUŠOV	RSS-013	S66HXR	2	10 237	3,69	378	3,23	331
47	563	12465	8870	SK 801 354 853	H0	AGRODRUŽSTVO V SOLI	SOL'	FBE-003	R100	2	10 171	3,90	397	3,54	360
109	1513	22654	970	SK 801 366 844	S2	ROD Ďurďoš	VLAČA	MAF-022	S74RX	2	9 052	3,60	326	3,45	312
142	2005	26746	519	SK 801 362 574	S1	PD Vranov-Hencovská	HENCOVCE	RSS-013	S79R	2	8 690	3,44	299	3,21	279
167	2246	28631	596	SK 801 548 907	S1	CO.BE.R spol. s.r.o.	NACINA VES	STG-008	S84R	1	8 530	3,39	289	3,15	269
443	5646	50140	2026	SK 800 979 979	S1	ROD Vyšný Žipov	VYŠNÝ ŽIPOV	STG-003	S86R	3	6 768	4,15	281	3,07	208
457	5759	50732	4074	SK 801 453 847	H1	AGREN s.r.o.	DAVIDOV	CLE-025	H92S	2	6 721	3,90	262	3,42	230
653	7684	60920	8252	SK 801 147 809	S0	AGROKONDOR s.r.o.	ZÁMUTOV	RAO-012	S94X	3	5 772	4,47	258	3,10	179
Okres: Gelnica															
1	800	20503	286	SK 800 952 544	S1	Pof.druž.Kluknava	KLUKNAVA	MAF-019	S75R	4	9 256	4,03	373	3,32	307
Okres: Košice okolie															
1	1	162	140	SK 801 282 099	H0	PVOD Mokrance	MOKRANCE	MED-006	H77R	2	14 958	2,92	437	3,06	457
3	3	233	199	SK 801 366 059	H0	Nová Bodva	TURNIANSKA NOVÁ VES	ELL-006	H100	2	14 637	3,18	466	2,96	433
7	7	624	508	SK 800 970 815	H0	PD Paňovce	PAŇOVCE	CES-003	H100	4	13 776	3,35	462	2,99	412
37	40	2158	1714	SK 801 149 034	H0	PD Čečejoyce družstvo	PD ČEČEJOVCE DRUŽST	NEZ-000	H100	3	12 553	3,71	466	3,29	413
73	82	3189	2483	SK 812 144 675	H0	AGRO PLUS s.r.o. Budimír	BUDIMÍR	BW-047	R100	1	12 073	3,43	414	3,03	366
100	110	4123	65	SK 801 293 090	S2	AGRODRUŽSTVO TURŇA	TURŇA NAD BODVOU	MAF-022	S50H	3	11 748	3,03	356	3,33	391
105	116	4315	224	SK 801 282 788	H2	PD Peder	PEDER	PEL-037	H75X	2	11 686	3,26	381	2,82	330
155	173	5998	123	SK 801 054 092	S2	MKM-STRED spol. s.r.o.	MAĽÁ VIESKA	RMN-013	S50HX	3	11 267	4,23	477	3,63	409
1300	2346	48225	1855	SK 800 657 192	S1	PD Klatov a.s.	NIŽNÝ KLÁTOV	STG-006	S81H	4	6 931	3,52	244	3,22	223
1692	4756	74472	12077	SK 801 292 417	S0	Inq. Július Pastirčák SHR	PAŇOVCE	UR-502	S100	1	3 206	3,59	115	3,74	120

KRAVA S NAJVYŠŠOU ÚŽITKOVOSŤOU V CHOVE ZA NORMOVANÉ LAKTÁCIE PODĽA KG Mlieka

Okresu	Poradie v rámci			Číslo kravy	Plem. typ	Podnik	Chov	Otec kravy Lin Reg	Plemeno	Por. lakt.	Mlieko		Tuk		Bielkovina	
	Kraja	SR	Plem. typu								[kg]	[%]	[kg]	[%]	[kg]	
Okres: Michalovce																
1	45	2256	7	SK 801 107 354	S0	Gama PD Pavlovce nad Uhom	PAVLOVCE NAD UHOM	MAF-022	S94X	3	12 511	3,55	444	3,05	381	
2	50	2349	203	SK 800 907 404	H1	RD Voľa	VOĽA	MTY-002	H88X	5	12 457	3,32	413	3,24	404	
4	143	5165	12	SK 800 985 874	S1	RD Trhovište	TRHOVIŠTE	MAF-019	S82R	4	11 464	3,32	381	2,82	323	
45	455	13097	116	SK 801 169 799	S1	AGROVES s.r.o.	TUŠICE	RMN-523	S79RX	3	10 089	4,32	436	2,97	300	
76	677	18040	1103	SK 801 011 988	H2	Agrodružstvo Čičarovce	ČIČAROVCE	JRM-004	R84S	4	9 508	3,47	330	3,26	310	
89	765	19773	258	SK 801 348 301	S1	RD Veľké Kapušany	VEĽKÉ KAPUŠANY	RSS-553	S75X	2	9 330	4,31	402	3,22	300	
94	782	20156	1233	SK 800 907 092	H3	MIKITA s.r.o.	MORAVANY	WIT-004	H50X	5	9 293	3,85	358	2,92	271	
197	1324	30737	1563	SK 801 106 785	S2	RD Veľké Kapušany	RUSKÁ	RHM-003	MB50X	2	8 351	3,41	285	3,48	291	
266	1619	36083	977	SK 800 520 792	S1	PD Poruba pod Vihorlatom	PORUBA P. VIHORLATOM	MAF-004	S75X	6	7 909	4,07	322	3,55	281	
757	3486	63381	1745	CZ 146 523 962	X	AGROMAŠ a.s.	LASTOMÍR	IMPORT	X100	3	5 491	3,48	191	3,33	183	
Okres: Rožňava																
1	3325	61707	8484	SK 800 740 317	S0	Aqrar s.r.o. Jablonov n/T	HRUŠOV	HLG-005	S100	4	5 684	4,17	237	2,85	162	
3	3664	65111	9413	SK 800 586 442	S0	Družstvo Silická Planina	SILICA	RDD-505	S94X	5	5 271	3,57	188	3,28	173	
13	3989	68264	6560	SK 661 373 808	S2	SINEKO-AGRO s.r.o.	SINEKO-AGRO S.R.O.	HN-003	S50X	8	4 789	4,93	236	2,92	140	
Okres: Sobrance																
1	24	1424	63	SK 812 027 534	H3	PD Vinohr. Choňkovce	CHOŇKOVCE	ELN-025	R50SX	2	12 989	3,78	491	3,33	432	
9	247	8167	202	SK 801 237 299	S2	PD Vinohr. Choňkovce	HORŇA	MAF-022	S50X	2	10 836	3,29	356	3,11	337	
Okres: Spišská Nová Ves																
1	319	10277	167	SK 801 554 012	X	PD Odorín	ODORÍN	RAO-012	S47RP	2	10 484	3,54	371	3,13	328	
3	436	12595	393	SK 801 401 123	S2	PD Smižany	SMIŽANY	RAO-012	S50HX	3	10 156	3,40	345	3,33	338	
32	1389	32030	2180	SK 800 591 388	H3	Hamráčeková Ľudmila	VYŠNÝ HÁMOR	ARS-007	H50X	4	8 247	3,69	304	3,56	294	
36	1443	33026	2833	SK 800 565 931	H1	AD Letanovce	LETANOVCE	KOD-002	R78MFMB	4	8 162	3,98	325	2,95	241	
83	2092	44338	973	SK 800 952 892	X	SHR Terezia MIKOLAJOVÁ	MARKUŠOVCE	NEZ-000	X100	3	7 245	3,38	245	2,94	213	
Okres: Trebišov																
1	21	1346	63	SK 801 427 611	H2	Agropodnik SLAMOZ s.r.o.	ZEMPLÍNSKA TEPLICA	FOM-025	H50RX	2	13 059	3,53	461	3,49	456	
2	31	1765	1394	SK 801 120 119	H0	CONTAX EKO s.r.o.	NOVÝ RUSKOV	JUT-003	R100	3	12 767	3,66	467	2,99	382	
3	42	2197	1747	SK 801 342 102	H0	AGROPRODUKT s.r.o.	NOVÝ RUSKOV	FBE-011	R100	3	12 537	3,49	437	2,97	372	
20	403	11903	1054	SK 812 000 097	H1	AGRO-S s.r.o. Dvoriankv	DVORIANKY	MED-008	H78XN	2	10 250	3,53	362	3,13	321	
27	473	13692	442	SK 801 319 519	S2	Poľnotrend Trebišov a.s.	ČERJAKY	HUS-006	S59R	3	10 012	4,01	401	3,11	311	
36	554	15671	455	SK 801 068 936	S0	TOPAGRO s.r.o.	PARCHOVANY	RAM-001	S100	4	9 769	3,87	378	3,07	300	
265	2635	52614	6132	SK 502 279 707	S0	Šváb František	SIRNÍK	RAO-004	S100	10	6 560	3,98	261	3,67	241	

CHOVATEĽSKÉ SUBJEKTY S NAJVVYŠŠOU ÚŽITKOVOSŤOU MĽIEKA - PREVAŽÚJUCE SLOVENSKE STRAKATÉ PLEMENO

Poradie	Názov	Sídlo	Úžitkovosť mlieka [kg]	Prevažujúce plemeno	Počet uzav. laktácií	Tuk [%]	Bielk. [%]	Priem. lakt.	Kraj
1.	KARPATOVKA s.r.o.	Chminianska Nová Ves	8 683	S	164	3,80	3,50	2,89	Prešovský
2.	POĽNOVŤÁČNIK a.s.	Lehota pod Vtáčnikom	8 640	SMB	475	3,78	3,38	2,39	Trenčiansky
3.	PD Dolné Otrokovce	Bratislava	8 477	S	259	4,08	3,47	2,51	Trnavský
4.	PD Pobedim	Pobedim	8 398	S R	63	3,73	3,31	2,10	Trenčiansky
5.	PD Smrečany	Smrečany	8 286	S H	387	4,05	3,33	2,37	Žilinský
6.	Agrofarma - K s.r.o.	Medzany	8 227	S	90	4,14	3,34	2,71	Prešovský
7.	PD Branisko v Širokom	Široké	8 196	S H	285	3,93	3,43	1,54	Prešovský
8.	AGRO-LENT s.r.o. M.Šariš	Prešov	8 119	S	199	4,08	3,40	2,46	Prešovský
9.	SPD Veselé	Veselé	8 117	S	349	3,86	3,41	2,74	Trnavský
10.	Agrodružstvo Bystré	Bystré	8 097	S R	153	3,86	3,55	2,71	Prešovský
11.	RD Voľa	Voľa	8 097	SMB	140	4,02	3,40	2,97	Košický
12.	Agrodr. Príbelce	Dolné Plachtince	8 045	S	195	3,68	3,45	2,56	Banskobystrický
13.	RD Trhovište	Trhovište	7 864	S	123	3,78	3,29	2,21	Košický
14.	PD vo Vrábľoch	Vráble	7 812	S	150	3,61	3,42	2,80	Nitriansky
15.	POD Večec	Večec	7 802	S R	120	3,88	3,48	2,10	Prešovský
16.	RD Čereňany	Čereňany	7 678	S R	184	3,86	3,38	2,97	Trenčiansky
17.	AGRODRUŽSTVO TURŇA	Turňa nad Bodvou	7 659	S H	229	3,79	3,44	2,16	Košický
18.	Gama PD Pavlovce nad Uhom	Pavlovce nad Uhom	7 579	S HMB	208	3,93	3,34	2,45	Košický
19.	PD SEKČOV Tulčík	Tulčík	7 573	S	357	4,04	3,50	2,34	Prešovský
20.	PD Vinohr. Choňkovce	Choňkovce	7 555	S H X	437	3,91	3,31	2,54	Košický
21.	MKM-STRED spol. s r.o.	Družstevná pri Hornáde	7 501	S	305	4,06	3,61	2,68	Košický
22.	VKM s.r.o. Necpaly	Necpaly	7 477	S R	166	3,92	3,43	3,00	Žilinský
23.	PD Uhrovec a.s.	Uhrovec	7 459	S	267	3,83	3,52	2,37	Trenčiansky
24.	AGRO PLUS s.r.o. Budimír	Budimír	7 351	S R H	86	3,82	3,33	2,38	Košický
25.	PD Bátovce	Bátovce	7 337	S	487	3,85	3,50	2,37	Nitriansky

CHOVATEĽSKÉ SUBJEKTY S NAJVYŠŠOU ÚŽITKOVOSŤOU MLIEKA - PREVAŽUJÚCE SLOVENSKÉ PINZGAUSKÉ PLEMENO

Poradie	Názov	Sídlo	Úžitkovosť mlieka [kg]	Prevažujúce plemeno	Počet uzav. laktácií	Tuk [%]	Bielk. [%]	Priem. lakt.	Kraj
1.	PD Horná Lehota	Horná Lehota	6 048	P R	124	3,86	3,39	2,90	Žilinský
2.	TOMAK s.r.o. PODOLÍNEC	Podolíneec	5 895	P R S	215	3,90	3,29	3,18	Prešovský
3.	Poľnodružstvo Kružlov	Krivé	3 847	P	74	3,64	3,28	2,99	Prešovský
4.	Ján Hocko Udavské	Udavské	3 422	P	1	3,83	3,62	5,00	Prešovský
5.	RD Stará Bystrica družst.	Stará Bystrica	3 294	P R X	119	3,65	3,11	3,32	Žilinský

CHOVATEĽSKÉ SUBJEKTY S NAJVYŠŠOU ÚŽITKOVOSŤOU MĽIEKA - PREVAŽUJUCE HOLSTEINSKÉ PLEMENO

Poradie	Názov	Sídlo	Úžitkovosť mlieka [kg]	Prevažujúce plemeno	Počet uzav. laktácií	Tuk [%]	Bielk. [%]	Priem. lakt.	Kraj
1.	AgroContract mlieč. farma	Jasová	11 629	H	635	3,74	3,09	2,21	Nitriansky
2.	AGROBAN s.r.o.	Bátka	11 347	H	457	3,58	3,18	1,91	Banskobystrický
3.	AGROCONTRACT a.s.	Mikuláš	11 273	H	915	3,94	3,15	2,11	Nitriansky
4.	Pernecká agrárna spol.sro	Pernek	11 202	H	192	3,63	3,05	2,19	Bratislavský
5.	FOOD FARM s.r.o.	Hlohovec	11 054	H	365	3,59	3,11	2,08	Trnavský
6.	PD Hlohovec	Hlohovec	10 866	H	361	3,81	3,26	2,19	Trnavský
7.	Trenčianske Stankovce	Trenčianske Stankovce	10 783	H R	255	3,72	3,19	2,12	Trenčiansky
8.	Farma Majcichov	Majcichov	10 760	H	2464	4,19	3,19	2,06	Trnavský
9.	PD Úsvit Dunajská Lužná	Dunajská Lužná	10 667	H	236	3,61	3,18	1,79	Bratislavský
10.	AGRO Voderady-SNV a.s.	Voderady	10 476	H R	17	2,96	3,34	2,04	Trnavský
11.	PD Strekov	Strekov	10 393	H	151	3,67	3,12	2,12	Nitriansky
12.	PD Okoč - Sokolec	Okoč	10 360	H	405	3,99	3,24	2,06	Trnavský
13.	HORTIP s.r.o. Studenec	Studenec	10 346	H	132	3,74	3,23	2,04	Prešovský
14.	PD Suché Brezovo-Velk.Lom	Velký Lom	10 298	R S H	245	3,81	3,37	2,19	Banskobystrický
15.	DP Devín - Záh. Bystrica	Záhorská Bystrica	10 267	H	138	3,66	3,08	1,82	Bratislavský
16.	MVL AGRO sro M. Chlievany	Malé Chlievany	10 248	H	506	3,45	3,12	2,17	Trenčiansky
17.	AT Dunaj s.r.o.	Rožňava	10 107	H	409	3,52	3,25	2,04	Nitriansky
18.	PD Dolný Lopašov	Dolný Lopašov	10 090	H	134	3,77	3,23	2,13	Trnavský
19.	Vysokoškol.poľn.podn. SPU	Kolíňany	10 050	H	247	3,85	3,12	2,38	Nitriansky
20.	PVOD Mokrance	Mokrance	10 046	H	123	3,59	3,31	1,73	Košický
21.	AGROTIP s.r.o. Beluša	Beluša	9 988	H	164	3,66	3,15	2,04	Trenčiansky
22.	PD Horné Obdokovce	Horné Obdokovce	9 974	H	280	3,45	3,16	2,11	Nitriansky
23.	PD Slatina nad Bebravou	Slatina nad Bebravou	9 916	H	290	3,63	3,12	2,42	Trenčiansky
24.	PD v Jurovej	Jurová	9 899	H	713	3,76	3,19	1,77	Trnavský
25.	PD Kukučínov	Kukučínov	9 821	H	157	3,55	3,08	2,21	Nitriansky

NAJLEPŠIE KRAVY PODĽA DOSIAHNUTÝH VÝSLEDKOV V CELOŽIVOTNEJ ÚŽITKOVOSTI PODĽA KG Mlieka - plemeno holsteinské

Por.	Číslo kravy	Plem. typ	Plemeno	Okres	Podnik	Otec kravy Lin Reg	Počet lakt.	Mlieko [%]	Tuk [kg]	Bielkoviny [%]	Lakt. dni	MLK/ Poč. l.		
1.	SK 064 696 832	H2	H50R31S19	Trnava	Farma Majcichov	PEL-006	15	119 366	4 627	3,88	3 757	3,15	4 431	7 958
2.	SK 330 220 404	H3	H50X50	Nové Zámky	AgroContract mlieč. farma	FOM-501	11	115 755	4 230	3,65	3 527	3,05	3 229	10 523
3.	SK 087 854 843	H3	H50X50	Dunajská Streda	ŠKH Búšľak s.r.o.	PEL-015	11	110 157	4 179	3,79	3 485	3,16	3 309	10 014
4.	SK 800 625 742	H2	H75S19X6	Nové Zámky	AgroContract mlieč. farma	RUH-011	7	107 835	3 382	3,14	3 190	2,96	2 085	15 405
5.	SK 463 713 207	H0	H93R7	Trnava	Farma Majcichov	HAC-003	9	107 284	4 628	4,31	3 478	3,24	2 691	11 920
6.	SK 590 880 407	H2	R78S22	Zlaté Moravce	PPD "Inovec" Volkovce	KOR-003	9	98 394	3 351	3,41	3 069	3,12	2 719	10 933
7.	SK 212 725 207	H1	R88S12	Trnava	PD Trnava	MOR-005	11	97 149	4 530	4,66	3 160	3,25	3 262	8 832
8.	SK 056 644 844	H0	H100	Galanta	Agricola s.r.o. Šoporňa	ARS-022	8	95 320	3 383	3,55	2 863	3,00	2 440	11 915
9.	SK 800 389 320	H0	H88R12	Hlohovec	FOOD FARM s.r.o.	RUH-009	8	95 015	3 454	3,63	3 006	3,16	2 391	11 877
10.	SK 112 636 207	H0	H100	Trnava	PD Zavar	ATE-004	11	94 879	3 348	3,53	2 855	3,01	3 336	8 625
11.	SK 159 472 507	H2	H75P12X13	Námestovo	PVOD Zubrohľava	LIT-001	12	93 891	4 072	4,34	2 977	3,17	3 495	7 824
12.	SK 800 691 710	H2	H75X25	Nové Zámky	AgroContract mlieč. farma	MNL-011	7	93 863	3 416	3,64	2 958	3,15	2 100	13 409
13.	SK 702 186 204	H1	R88S12	Piešťany	PVOD Kočín	BSR-001	9	93 833	4 053	4,32	3 276	3,49	2 728	10 426
14.	SK 800 037 303	H0	R100	Topoľčany	PD "Radošinka"	NUH-001	8	93 733	3 473	3,70	2 912	3,11	2 440	11 717
15.	SK 192 569 706	H3	R53P41M6	Poprad	PD Spišské Bystré	TUG-001	12	93 402	3 252	3,48	2 997	3,21	3 530	7 783
16.	SK 451 674 202	H0	H100	Nové Zámky	AGROCONTRACT a.s.	PEL-015	10	92 196	4 007	4,35	3 175	3,44	2 933	9 220
17.	SK 800 182 534	H2	H85S15	Senica	RD S. Jurkoviča Sobotište	RUH-009	9	90 503	3 595	3,97	3 191	3,53	2 742	10 056
18.	SK 708 167 207	H0	H100	Trnava	Farma Majcichov	PEL-506	8	90 380	4 144	4,58	2 978	3,29	2 352	11 298
19.	SK 052 655 850	H2	H59S22N19	Topoľčany	Vysokošk.pofn.podn. SPU	MEO-001	10	89 867	3 785	4,21	2 944	3,28	3 018	8 987
20.	SK 800 427 808	H0	H88R6S6	Nové Zámky	AgroContract mlieč. farma	PAW-001	7	88 751	2 868	3,23	2 505	2,82	2 135	12 679
21.	SK 800 692 649	H0	H100	Trnava	Farma Majcichov	MEG-007	7	87 757	3 470	3,95	2 953	3,37	2 112	12 537
22.	SK 800 995 740	H2	H75X25	Nové Zámky	AGROCONTRACT a.s.	BW-025	6	87 607	2 834	3,23	2 493	2,85	1 798	14 601
23.	SK 800 198 512	H3	H50X50	Dunajská Streda	ŠKH Búšľak s.r.o.	ZAK-001	8	87 566	3 648	4,17	2 905	3,32	2 360	10 946
24.	SK 800 218 488	H0	R100	Levice	PD Žemberovce	NUH-001	7	87 309	3 093	3,54	2 709	3,10	2 112	12 473
25.	SK 800 729 775	H0	H100	Nové Zámky	AgroContract mlieč. farma	RUH-011	5	87 275	2 634	3,02	2 454	2,81	1 498	17 455
26.	SK 800 470 140	H1	H88X12	Nové Zámky	AgroContract mlieč. farma	ELN-012	6	87 046	2 920	3,35	2 563	2,94	1 817	14 508
27.	SK 800 476 581	H0	H100	Trnava	Farma Majcichov	TAG-004	7	86 777	3 486	4,02	2 630	3,03	2 121	12 397
28.	SK 800 429 075	H0	H100	Nové Zámky	AgroContract mlieč. farma	ZAK-002	7	86 294	3 100	3,59	2 538	2,94	2 106	12 328
29.	SK 702 509 204	H2	H75S25	Piešťany	PD Vrbové	EMY-001	10	85 862	3 157	3,68	2 778	3,24	2 953	8 586
30.	SK 454 608 203	H2	H75S16R9	Hlohovec	PD Siladice	BW-013	10	85 831	3 257	3,80	2 646	3,08	3 032	8 583
31.	SK 554 604 201	H0	H94X6	Dunajská Streda	PD v Jurovej	EMY-001	9	85 802	3 148	3,67	2 802	3,27	2 702	9 534
32.	SK 800 466 541	H1	H94S6	Nové Zámky	AgroContract mlieč. farma	RUH-011	7	85 656	2 469	2,88	2 429	2,84	2 128	12 237
33.	SK 800 585 827	H0	H100	Hlohovec	FOOD FARM s.r.o.	MED-004	6	85 577	2 595	3,03	2 461	2,88	1 811	14 263
34.	SK 800 893 100	H2	H75S14R11	Nové Zámky	AgroContract mlieč. farma	BW-025	6	85 332	3 323	3,89	2 650	3,11	1 830	14 222
35.	CZ 162 994 981	H2	H50R35S15	Nové Zámky	AGROCONTRACT a.s.	EDDISON	6	85 258	2 909	3,41	2 513	2,95	1 751	14 210
36.	SK 800 104 790	H0	R100	Trnava	SEMAT a.s. Trnava	BSR-001	9	85 227	3 884	4,56	2 496	2,93	2 703	9 470
37.	CZ 156 304 972	H0	H100	Nové Zámky	AGROCONTRACT a.s.	JEWELD	6	84 359	3 678	4,36	2 857	3,39	1 822	14 060
38.	SK 520 123 207	H0	H92R8	Trnava	PD Zavar	SIR-001	9	84 286	3 916	4,65	2 945	3,49	2 737	9 365
39.	SK 800 037 387	H1	R88X12	Topoľčany	PD "Radošinka"	BSR-001	8	84 077	2 648	3,15	2 467	2,93	2 393	10 510
40.	SK 800 106 522	H3	R58S42	Galanta	PD Javorinka	KOR-003	9	84 032	3 430	4,08	2 607	3,10	2 662	9 337

NAJLEPŠIE KRAVY PODĽA DOSIAHNUTÝH VÝSLEDKOV V CELOŽIVOTNEJ ÚŽITKOVOSTI PODĽA KG MLIIEKA - slovenské strakaté plemeno

Por.	Číslo kravy	Plem. typ	Plemeno	Okres	Podnik	Otec kravy Lin Reg	Počet lakt.	Mlieko [%]	Tuk [kg]	Tuk [%]	Bielkoviny [kg]	Bielkoviny [%]	Lakt. dni	MLK/ Poč. l.
1.	SK 056 930 844	S2	S66R34	Galanta	PD Javorinka	ZAX-001	12	85 611	3 829	4,47	2 709	3,16	3 608	7 134
2.	SK 800 299 249	S0	S88X12	Piešťany	SPD Veselé	HOD-004	8	78 331	2 981	3,81	2 572	3,28	2 373	9 791
3.	SK 800 224 793	S0	S100	Hlohovec	PD Dolné Otrokovce	RAO-006	8	78 269	3 087	3,94	2 778	3,55	2 429	9 784
4.	SK 502 279 707	S0	S100	Trebišov	Šváb František	RAO-004	10	77 333	3 213	4,15	2 697	3,49	2 979	7 733
5.	SK 524 277 403	S1	S87R13	Nitra	PD vo Vrábľoch	RAO-004	10	75 619	2 833	3,75	2 439	3,22	2 967	7 562
6.	SK 800 443 362	S1	S75R12X13	Hlohovec	PD Dolné Otrokovce	HOS-005	8	74 737	3 084	4,13	2 664	3,56	2 314	9 342
7.	SK 800 105 418	S0	S100	Hlohovec	Agrovia a.s.	RAO-006	9	74 361	3 459	4,65	2 753	3,70	2 691	8 262
8.	SK 800 074 317	S0	S100	Bánovce nad Bebravou	PD "BREZINA" PRAVOTICE	RAO-516	9	73 249	2 648	3,61	2 413	3,29	2 679	8 139
9.	SK 800 239 060	S0	S88N12	Prešov	KARPATOVKA s.r.o.	EGE-003	8	73 156	2 695	3,68	2 390	3,27	2 400	9 145
10.	SK 360 000 610	S0	S100	Martin	PD Dražkovce	HOD-003	11	72 654	2 589	3,56	2 472	3,40	3 272	6 605
11.	SK 800 007 212	S2	S56R44	Liptovský Mikuláš	PD Smrečany	RAO-004	10	72 058	3 090	4,29	2 473	3,43	2 959	7 206
12.	SK 186 482 711	S1	S75X25	Stropkov	PD ONDAVA Stropkov	EGE-504	10	71 415	2 473	3,46	2 515	3,52	2 926	7 141
13.	SK 800 572 407	S0	MB77S17H6	Martin	Turiec-Agro s.r.o. T.Ďur	FAU-001	7	70 488	2 646	3,75	2 427	3,44	2 096	10 070
14.	SK 800 760 381	S2	S53H47	Komárno	AGROCOOP a.s. Imeľ	HW-024	6	70 471	2 532	3,59	2 172	3,08	1 781	11 745
15.	SK 800 000 994	S2	S61R39	Levice	PD Kozárovce	BNR-001	8	70 270	2 798	3,98	2 310	3,29	2 342	8 784
16.	SK 800 111 483	S0	S91A9	Púchov	PD Mestečko	DIK-005	9	69 128	2 307	3,34	2 276	3,29	2 704	7 681
17.	SK 800 257 767	S2	S50X50	Michalovce	Gama PD Pavlovce nad Uhom	RAO-006	9	69 034	2 972	4,31	2 359	3,42	2 603	7 670
18.	SK 800 392 170	S0	S94R6	Prešov	KARPATOVKA s.r.o.	EGE-003	7	68 910	2 384	3,46	2 364	3,43	2 135	9 844
19.	SK 800 839 700	S2	S53H47	Komárno	AGROCOOP a.s. Imeľ	HW-024	6	68 326	2 982	4,36	2 350	3,44	1 805	11 388
20.	SK 456 876 204	S0	S91R9	Piešťany	SPD Veselé	HLG-007	8	68 226	2 808	4,12	2 498	3,66	2 367	8 528
21.	SK 800 213 724	S0	S100	Košice okolie	MKM-STRED spol. s r.o.	DIK-005	8	67 697	2 117	3,13	2 103	3,11	2 295	8 462
22.	SK 800 298 482	S0	S90R10	Hlohovec	PD Dolné Otrokovce	RAO-006	8	67 673	3 042	4,49	2 580	3,81	2 302	8 459
23.	SK 800 482 952	S2	S53H47	Košice okolie	MKM-STRED spol. s r.o.	HOS-005	8	67 615	2 632	3,89	2 355	3,48	2 343	8 452
24.	SK 800 050 381	S0	S91R9	Stropkov	PD ONDAVA Stropkov	RAO-501	8	67 505	2 194	3,25	2 180	3,23	2 440	8 438
25.	SK 800 325 876	S1	S81R19	Levice	PD Kozárovce	RSS-001	8	67 318	2 448	3,64	2 288	3,40	2 415	8 415
26.	SK 709 135 701	S2	S55R28P11A6	Bardejov	AGRO RASLAVICE s.r.o.	LT-001	9	66 850	2 513	3,76	2 159	3,23	2 679	7 428
27.	SK 800 272 458	S0	S100	Levice	PD Bátorce	MAF-004	7	66 838	2 017	3,02	2 058	3,08	2 129	9 548
28.	SK 800 392 128	S0	S100	Prešov	KARPATOVKA s.r.o.	EGE-003	8	66 796	2 575	3,86	2 434	3,64	2 440	8 350
29.	SK 800 487 501	S1	S84R16	Hlohovec	PD Dolné Otrokovce	RAO-006	8	66 673	2 641	3,96	2 162	3,24	2 321	8 334
30.	SK 800 760 389	S2	S55H38R7	Komárno	AGROCOOP a.s. Imeľ	HW-024	6	66 336	2 686	4,05	2 264	3,41	1 789	11 056

NAJLEPŠIE KRAVY PODĽA DOSIAHNUTÝH VÝSLEDKOV V CELOŽIVOTNEJ ÚŽITKOVOSTI PODĽA KG MLIEKA - slovenské pinzgauské plemeno

Por.	Číslo kravy	Plem. typ	Plemeno	Okres	Podnik	Otec kravy Lin Reg	Počet lakt.	Mlieko [%]	Tuk [kg]		Bielkoviny [kg]		Lakt. dni	MLK/ Poč. l.
1.	SK 052 094 943	P2	P66X24R10	Námestovo	RD Vavrečka-Ťapešovo	MNT-506	10	59 616	2 596	4,35	2 115	3,55	3 025	5 962
2.	SK 510 134 510	P2	P50H37X13	Tvrdošín	RPD Zuberec	GAL-508	9	59 221	3 097	5,23	2 001	3,38	2 687	6 580
3.	SK 800 412 169	P0	P88R12	Liptovský Mikuláš	PD Kvačany	GOZ-003	7	58 013	2 075	3,58	1 923	3,31	2 090	8 288
4.	SK 508 138 503	P2	P69X25R6	Dolný Kubín	PD Horná Lehota	REM-002	10	53 820	1 970	3,66	1 857	3,45	2 880	5 382
5.	SK 004 438 030	P2	P57R29M8A6	Stará Ľubovňa	TOMAK s.r.o. PODOLÍNEC	MUL-001	10	49 468	2 366	4,78	1 715	3,47	2 962	4 947
6.	SK 800 248 406	P1	P76R24	Tvrdošín	PD Trsteník	TOL-001	8	48 764	1 854	3,80	1 627	3,34	2 320	6 096
7.	SK 069 024 944	P0	P88M12	Ružomberok	PD Likavka	ME-004	10	48 728	2 086	4,28	1 586	3,25	2 876	4 873
8.	SK 800 190 252	P0	P94M6	Poprad	PD Mlynica	LOH-001	9	48 411	1 680	3,47	1 516	3,13	2 642	5 379
9.	SK 800 248 566	P2	P59R32M9	Tvrdošín	PD Trsteník	KOB-501	7	45 997	1 657	3,60	1 543	3,35	2 135	6 571
10.	SK 800 246 770	P0	P92R8	Ružomberok	PD Lisková - Sliache	LUZ-004	7	45 823	1 753	3,83	1 547	3,38	2 073	6 546
11.	SK 800 414 557	P0	P94M6	Liptovský Mikuláš	Agria Lipt. Ondrej a.s.	LOZ-002	6	45 218	1 790	3,96	1 528	3,38	1 796	7 536
12.	SK 599 671 506	P0	P88X12	Martin	PD Dražkovce	GI-008	9	44 117	1 608	3,64	1 468	3,33	2 662	4 902
13.	SK 800 292 084	P2	P72R22M6	Liptovský Mikuláš	PD Kvačany	NOB-004	7	42 038	1 660	3,95	1 444	3,44	2 135	6 005
14.	SK 072 335 924	P0	P88A12	Liptovský Mikuláš	Agria Lipt. Ondrej a.s.	BD-036	11	41 932	1 661	3,96	1 245	2,97	3 260	3 812
15.	SK 800 073 382	P2	P50S50	Stará Ľubovňa	Poľ.druž.Kamienka	GRN-521	9	41 596	1 666	4,01	1 332	3,20	2 717	4 622
16.	SK 073 710 924	P2	P69A12M13R6	Liptovský Mikuláš	Agria Lipt. Ondrej a.s.	LAS-001	7	41 575	1 660	3,99	1 225	2,95	2 359	5 939
17.	SK 000 887 904	P2	P63M24A13	Liptovský Mikuláš	Agria Lipt. Ondrej a.s.	LI-003	10	41 523	1 565	3,77	1 436	3,46	2 933	4 152
18.	SK 800 295 043	P0	P100	Liptovský Mikuláš	Agria Lipt. Ondrej a.s.	LOH-002	8	41 461	1 661	4,01	1 434	3,46	2 386	5 183
19.	SK 686 647 508	P2	P61R30A9	Ružomberok	PD Liptovská Osada	FBO-002	8	41 349	1 620	3,92	1 348	3,26	2 364	5 169
20.	SK 800 396 763	P0	P100	Liptovský Mikuláš	Agria Lipt. Ondrej a.s.	NOB-003	7	40 762	1 534	3,76	1 425	3,50	2 117	5 823

NAJLEPŠIE KRAVY PODĽA DOSIAHNUTÝH VÝSLEDKOV V CELOŽIVOTNEJ ÚŽITKOVOSTI PODĽA KG Mlieka - plemeno braunvieh

Por.	Číslo kravy	Plem. typ	Plemeno	Okres	Podnik	Otec kravy Lin Reg	Počet lakt.	Mlieko [%]	Tuk [kg] [%]	Bielkoviny [kg] [%]	Lakt. dni	MLK/ Poč. l.
1.	SK 800 265 192	B0	B100	Nové Zámky	AGROCONTRACT a.s.	EMO-002	7	61 107	2 652 4,34	2 191 3,58	2 043	8 730
2.	SK 800 715 838	B0	B100	Nové Zámky	RYBÁROVA FARMA	WES-001	6	59 131	2 011 3,40	1 841 3,11	1 800	9 855
3.	SK 800 479 801	B0	B100	Nové Zámky	AGROCONTRACT a.s.	EMO-002	6	58 857	2 498 4,24	1 929 3,28	1 824	9 810
4.	SK 800 911 539	B2	B53H38S9	Komárno	AGROCOOP a.s. Imeľ	WES-001	5	56 224	2 103 3,74	1 852 3,29	1 522	11 245
5.	SK 801 007 985	B2	B50H50	Topoľčany	PD Horné Obdokovce	WES-001	5	55 729	1 697 3,04	1 816 3,26	1 459	11 146
6.	SK 800 440 090	B2	B50H24P13R13	Martin	VKM s.r.o. Necpaly	EMO-002	6	51 426	2 247 4,37	1 807 3,51	1 827	8 571
7.	SK 090 886 921	B0	B100	Banská Bystrica	BRAUNVIEH Mliečna farma	VIN-001	10	51 125	2 190 4,28	1 725 3,37	3 050	5 113
8.	SK 800 717 664	B0	B100	Rimavská Sobota	AGROBAN s.r.o.	WES-001	5	49 240	2 360 4,79	1 693 3,44	1 495	9 848
9.	SK 716 895 706	B2	B56P31R13	Poprad	Poľ.družstvo Batizovce	VIN-001	8	48 259	1 690 3,50	1 482 3,07	2 396	6 032
10.	SK 800 717 670	B2	B75X25	Rimavská Sobota	AGROBAN s.r.o.	WES-001	4	47 293	1 894 4,00	1 574 3,33	1 174	11 823

KRAVY S NAJVVYŠŠOU ÚŽITKOVOSŤOU ZA NORMOVANÉ LAKTÁCIE V KONTROLNOM ROKU PODĽA KG BIELKOVÍN - slov. strakaté plemeno a jeho kríženci

Por.	Číslo kravy	Okres	Podnik	Chov	Otec kravy Lin Reg	Plemeno	Por. lakt.	Mlieko [kg]	Tuk [%]	Bielkovina [kg]		
1.	SK 801 042 109	MARTIN	Turiec-Agro s.r.o. T.Ďur	SLOVENSKÉ PRAVNO	CAN-002	MB75SX	5	15 263	3,67	560	3,50	534
2.	SK 801 151 756	VELKÝ KRTÍŠ	PD Suché Brezovo-Velk.Lom	VELKÝ LOM	ZAX-007	S94X	4	15 971	3,88	620	3,24	518
3.	SK 801 051 320	PREŠOV	PD SEKČOV Tulčík	TULČÍK	RAO-023	S92R	4	13 679	3,92	536	3,40	465
4.	SK 801 021 923	VELKÝ KRTÍŠ	Agrodr. Príbelce	AGRODRUŽST. PRÍBELCE	MAF-021	S100	4	11 378	2,80	319	4,01	456
5.	SK 801 469 887	DETVA	AGROSEV spol. s r.o.	ŽELOBUDZA	DIK-008	S78HR	2	13 337	3,85	513	3,42	456
6.	SK 801 424 606	TOPOĽČANY	PPD Prašice v Jacovciach	PRAŠICE	DIK-008	S50H	3	14 564	3,43	499	3,09	450
7.	SK 801 531 581	HLOHOVEC	PD Dolné Otrokovce	LAPOŠ	HW-033	S100	1	13 059	3,88	507	3,40	444
8.	SK 801 137 976	PREŠOV	KARPATOVKA s.r.o.	CHMIŇANY	MAF-019	S88R	4	11 538	4,45	513	3,81	440
9.	SK 801 051 892	PREŠOV	PD SEKČOV Tulčík	TULČÍK	RAM-001	S94P	4	12 259	3,87	474	3,59	440
10.	SK 800 939 692	TRENČÍN	PD Trenčín - Soblahov	SOBLAHOV	MAF-019	S72R	5	12 775	3,39	433	3,44	439
11.	SK 801 185 516	PRIEVIDZA	POLNOVTÁČNIK a.s.	LEHOTA POD VTÁČNIKOM	RSS-009	S75MB	3	12 377	4,04	500	3,52	436
12.	SK 801 157 131	KOMÁRNO	AGROCOOP a.s. Imeľ	AGROCOOP IMEĽ A.S.	MAF-022	S54H	4	13 008	3,62	471	3,32	432
13.	SK 801 124 379	VELKÝ KRTÍŠ	Agrodr. Príbelce	AGRODRUŽST. PRÍBELCE	RAO-023	S92R	3	11 791	4,04	476	3,65	430
14.	SK 801 413 298	SENICA	RD S. Jurkoviča Sobotište	SOBOTIŠTE	RSS-013	S88X	2	13 104	3,67	481	3,28	430
15.	SK 800 988 664	KOMÁRNO	PD Búč	PD BÚČ	RAO-023	S47HR	4	12 564	3,53	443	3,41	428
16.	SK 801 137 942	PREŠOV	KARPATOVKA s.r.o.	CHMIŇANY	MAF-019	S88R	4	10 915	3,80	415	3,92	428
17.	SK 801 151 731	VELKÝ KRTÍŠ	PD Suché Brezovo-Velk.Lom	CHMIŇANY	ZAX-007	S100	4	12 989	4,26	553	3,27	425
18.	SK 801 186 113	PRIEVIDZA	POLNOVTÁČNIK a.s.	LEHOTA POD VTÁČNIKOM	PLI-004	S50RX	2	11 903	3,91	466	3,57	425
19.	SK 801 046 626	GALANTA	POD Abrahám	HOSTE	RHM-007	MB53RS	3	13 057	4,96	648	3,25	424
20.	SK 801 111 676	NOVÉ ZÁMKY	AT Dunaj s.r.o.	DUBŇÍK	DSO-005	S55HR	3	12 621	3,43	433	3,36	424
21.	SK 801 144 961	BARDEJOV	PD Magura Zborov	ZBOROV	RAO-012	S52H	3	12 959	3,40	440	3,26	423
22.	SK 801 178 391	NOVÉ ZÁMKY	RYBÁROVA FARMA	RYBÁROVA FARMA	RAO-023	S72R	3	13 062	3,54	463	3,21	419
23.	SK 800 845 502	LIPTOVSKÝ MIKULÁŠ	Agro - Racio s.r.o.	L'UBEL'A	HW-024	S50X	4	13 345	3,86	515	3,14	419
24.	SK 801 528 801	PREŠOV	KARPATOVKA s.r.o.	CHMIŇANY	MAF-019	S88R	8	11 831	3,42	405	3,54	419
25.	SK 801 311 213	LIPTOVSKÝ MIKULÁŠ	PD Smrečany	ŽIAR	RSS-013	S100	3	12 478	3,90	487	3,35	418
26.	SK 801 433 336	KOMÁRNO	AGROCOOP a.s. Imeľ	AGROCOOP IMEĽ A.S.	MAF-022	S55HR	3	12 111	3,70	448	3,44	417
27.	SK 800 665 079	PRIEVIDZA	POLNOVTÁČNIK a.s.	LEHOTA POD VTÁČNIKOM	CIL-004	MB50SHR	4	11 524	4,18	482	3,60	415
28.	SK 801 363 128	PREŠOV	PD SEKČOV Tulčík	TULČÍK	HW-557	S100	2	11 959	3,65	437	3,47	415
29.	SK 800 760 389	KOMÁRNO	AGROCOOP a.s. Imeľ	AGROCOOP IMEĽ A.S.	HW-024	S55HR	6	11 955	3,96	473	3,46	414
30.	SK 801 214 486	PREŠOV	Agrofarma - K s.r.o.	MEDZANY	RAO-023	S92R	3	12 098	3,93	475	3,42	414
31.	SK 801 358 808	HLOHOVEC	PD Dolné Otrokovce	LAPOŠ	CAN-003	MB53S	2	11 168	4,32	482	3,70	413
32.	SK 801 046 244	PREŠOV	KARPATOVKA s.r.o.	CHMIŇANY	MAF-019	S82RP	4	11 521	3,75	432	3,57	411
33.	SK 801 476 875	POPRAD	Poľ.dr.podiel.Sp.Teplica	SPIŠSKÁ TEPLICA	VG-007	MB50R	2	12 651	3,13	396	3,25	411
34.	SK 801 054 092	KOŠICE OKOLIE	MKM-STRED spol. s r.o.	MALÁ VIESKA	RMN-013	S50HX	3	11 267	4,23	477	3,63	409
35.	SK 801 315 758	KOMÁRNO	AGROCOOP a.s. Imeľ	AGROCOOP IMEĽ A.S.	DSO-005	S55HR	3	12 258	3,37	413	3,34	409
36.	SK 800 977 911	PREŠOV	PD SEKČOV Tulčík	TULČÍK	RAM-001	S100	4	12 151	3,88	472	3,36	408
37.	SK 801 298 421	MARTIN	PD Belá - Dulice	BELÁ-DULICE	CIL-004	MB59H	3	10 523	3,73	392	3,88	408
38.	SK 801 212 376	MARTIN	PD Belá - Dulice	BELÁ-DULICE	CIL-004	MB81HX	4	11 086	4,74	525	3,68	408
39.	SK 801 494 256	PIEŠŤANY	SPD Veselé	VESELÉ	RSS-013	S100	2	10 740	3,88	417	3,80	408
40.	SK 801 042 851	MARTIN	PD Belá - Dulice	BELÁ-DULICE	CAN-002	MB100	5	11 259	4,03	454	3,62	408
41.	SK 801 143 581	VRANOV NAD TOPLŤOU	Agrodružstvo Bystré	ČIERNE	RAO-620	S46RMB	2	12 101	3,44	416	3,37	408
42.	SK 801 226 373	PREŠOV	KARPATOVKA s.r.o.	CHMIŇANY	PLI-004	S89R	3	12 461	3,51	437	3,27	407
43.	SK 801 409 448	DOLNÝ KUBÍN	AD Oravská Poruba	ORAVSKÁ PORUBA	RAO-012	S47HRP	2	11 677	3,78	441	3,49	407
44.	SK 801 483 810	ZLATÉ MORAVCE	PD Neverice	JELENEC	RMN-019	S92R	2	11 332	3,74	424	3,59	407
45.	SK 801 317 528	PIEŠŤANY	SPD Veselé	VESELÉ	MAF-018	S94X	4	11 466	3,72	427	3,55	407
46.	SK 800 665 083	PRIEVIDZA	POLNOVTÁČNIK a.s.	LEHOTA POD VTÁČNIKOM	CAN-002	MB47SHR	4	11 633	4,53	527	3,49	406
47.	SK 801 484 884	NOVÉ ZÁMKY	AT Dunaj s.r.o.	DUBŇÍK	STG-563	S50H	2	10 968	4,53	497	3,70	406
48.	SK 801 023 102	VELKÝ KRTÍŠ	PD Suché Brezovo-Velk.Lom	VELKÝ LOM	ZAX-007	S75X	5	11 801	4,21	497	3,44	406
49.	SK 801 225 050	VRANOV NAD TOPLŤOU	Agrodružstvo Bystré	ČIERNE	DIK-008	S100	3	11 801	3,73	440	3,44	406
50.	SK 801 358 869	HLOHOVEC	PD Dolné Otrokovce	LAPOŠ	CAN-003	MB50SR	2	11 523	4,05	467	3,52	406

KRAVY S NAJVVYŠŠOU ÚŽITKOVOSŤOU ZA NORMOVANÉ LAKTÁCIE V KONTROLNOM ROKU PODĽA KG BIELKOVÍN - slov. strakaté plemeno a jeho križenci

Por.	Číslo kravy	Okres	Podnik	Chov	Otec kravy Lin Reg	Plemeno	Por. lakt.	Mlieko [kg]	Tuk [%]	Bielkovina [kg]	Bielkovina [%]	Bielkovina [kg]
51.	SK 801 324 718	TOPOLČANY	PD Horné Obdokovce	HORNÉ OBDOKOVCE	RHM-003	MB50H	4	12 082	3,87	467	3,35	405
52.	SK 801 008 243	PRIEVIDZA	POLNOVTÁČNIK a.s.	LEHOTA POD VTÁČNIKOM	CIL-004	MB100	4	11 650	3,48	405	3,47	404
53.	SK 801 441 872	PIEŠŤANY	SPD Veselé	VESELÉ	RMN-019	S86RX	2	11 539	3,66	422	3,50	404
54.	SK 801 496 724	VELKÝ KRTÍŠ	Agrodr. Príbelce	AGRODRUŽST. PRÍBELCE	HOD-010	S100	2	11 878	3,70	440	3,39	403
55.	SK 801 441 851	PIEŠŤANY	SPD Veselé	VESELÉ	DSO-005	S100	2	10 878	4,40	479	3,70	403
56.	SK 801 008 294	PRIEVIDZA	POLNOVTÁČNIK a.s.	LEHOTA POD VTÁČNIKOM	RSS-009	S100	4	11 041	3,79	418	3,64	402
57.	SK 801 048 443	PIEŠŤANY	SPD Veselé	VESELÉ	HW-024	S100	4	12 063	3,85	465	3,32	401
58.	SK 801 464 033	HLOHOVEC	PD Dolné Otrokovce	LAPOŠ	MAF-027	S88H	2	10 811	4,07	440	3,71	401
59.	SK 800 988 616	KOMÁRNO	PD Búč	PD BÚČ	RAO-012	S50H	4	12 659	3,62	458	3,16	400
60.	SK 801 225 010	VRANOV NAD TOPLŤOU	Agrodružstvo Bystré	ČIERNE	HUS-008	S100	2	10 756	3,77	406	3,71	399
61.	SK 801 388 672	NOVÉ MESTO NAD VÁHOM	PD Bošáca	BOŠÁCA VKK	RAO-033	S52R	2	11 277	3,61	407	3,54	399
62.	SK 801 311 707	POPRAĐ	Vikartovská agrárna spol.	VIKARTOVCE	CAN-003	MB50HBRX	3	10 424	3,84	400	3,83	399
63.	SK 800 839 700	KOMÁRNO	AGROCOOP a.s. Imeľ	AGROCOOP IMEĽ A.S.	HW-024	S53H	6	10 847	4,33	470	3,68	399
64.	SK 801 185 553	PRIEVIDZA	POLNOVTÁČNIK a.s.	LEHOTA POD VTÁČNIKOM	RSS-009	S50MB	3	10 882	3,89	423	3,66	398
65.	SK 800 969 123	HLOHOVEC	PD Dolné Otrokovce	LAPOŠ	HW-021	S100	4	11 752	4,18	491	3,39	398
66.	SK 801 046 250	PREŠOV	KARPATOVKA s.r.o.	CHMIŇANY	MAF-019	S88R	3	11 710	3,72	436	3,40	398
67.	SK 801 228 144	HLOHOVEC	PD Dolné Otrokovce	LAPOŠ	RMN-015	S91R	2	11 152	3,97	443	3,57	398
68.	SK 800 582 269	NÁMESTOVO	PVOD Zubrohľava	ZUBROHĽAVA	HW-025	S50HPX	5	11 690	4,15	485	3,40	398
69.	SK 801 252 994	KOMÁRNO	PD Búč	PD BÚČ	MAF-022	S75H	3	12 153	3,66	445	3,27	398
70.	SK 800 683 760	VELKÝ KRTÍŠ	PD Suché Brezovo-Veľk.Lom	VELKÝ LOM	RSS-001	S100	6	11 578	3,83	443	3,44	398
71.	SK 801 209 289	LIPTOVSKÝ MIKULÁŠ	PD Kvačany	LIPTOVSKÉ KVAČANY	HUC-502	S54R	3	10 889	4,22	459	3,65	397
72.	SK 800 904 882	VELKÝ KRTÍŠ	PD Suché Brezovo-Veľk.Lom	VELKÝ LOM	BNZ-505	S56HRX	5	13 966	3,24	452	2,84	397
73.	SK 801 577 738	TOPOLČANY	PPD Prašice v Jacovciach	VELUŠOVCE	RAO-607	S50H	2	11 942	3,19	381	3,32	396
74.	SK 801 356 165	PREŠOV	KARPATOVKA s.r.o.	CHMIŇANY	RHM-003	MB50SR	2	10 527	4,62	486	3,76	396
75.	SK 801 307 878	LEVICE	PD Kozárovce	KOZÁROVCE	DSO-005	S89R	3	12 438	3,66	455	3,18	396
76.	SK 800 939 345	BÁNOVCE NAD BEBRAVOU	PD Uhrovec a.s.	UHROVEC	RAO-012	S100	4	10 789	4,41	476	3,67	396
77.	SK 801 400 688	DOLNÝ KUBÍN	PD Dolný Kubín	BZINY	RAO-012	S53R	2	11 203	4,11	460	3,53	395
78.	SK 801 298 820	HLOHOVEC	PD Dolné Otrokovce	LAPOŠ	CAN-003	MB55S	3	10 537	4,55	479	3,75	395
79.	SK 801 224 161	MARTIN	PD Belá - Dulice	BELÁ-DULICE	CAN-002	MB93R	4	11 257	3,78	426	3,51	395
80.	SK 801 284 337	PÚCHOV	PD Mestečko	DOHŇANY-ROHÁČOVÁ	MAF-022	S100	3	12 063	3,85	464	3,27	395
81.	SK 801 433 328	KOMÁRNO	AGROCOOP a.s. Imeľ	AGROCOOP IMEĽ A.S.	MAF-022	S55HR	3	11 786	3,82	450	3,35	395
82.	SK 800 902 335	LIPTOVSKÝ MIKULÁŠ	Agro - Racio s.r.o.	ĽUBEĽA	HOS-005	S50RX	4	11 801	3,40	401	3,34	394
83.	SK 801 367 177	PREŠOV	KARPATOVKA s.r.o.	CHMIŇANY	PLI-004	S81R	2	11 900	3,02	359	3,31	394
84.	SK 801 409 010	TVRDOŠÍN	RPD Zuberec	ZUBEREC	MAF-026	S50RX	3	11 519	4,22	486	3,42	394
85.	SK 801 299 321	GALANTA	PD Javorinka	JAVORINKA	FAU-002	MB47RB	2	12 028	3,97	478	3,27	393
86.	SK 801 437 885	VELKÝ KRTÍŠ	Agrodr. Príbelce	AGRODRUŽST. PRÍBELCE	PLI-004	S100	2	11 656	2,61	304	3,37	393
87.	SK 801 305 739	VELKÝ KRTÍŠ	Agrodr. Príbelce	AGRODRUŽST. PRÍBELCE	RMN-515	S100	3	10 933	3,25	355	3,59	393
88.	SK 800 760 381	KOMÁRNO	AGROCOOP a.s. Imeľ	AGROCOOP IMEĽ A.S.	HW-024	S53H	6	12 608	3,39	427	3,12	393
89.	SK 801 157 127	KOMÁRNO	AGROCOOP a.s. Imeľ	AGROCOOP IMEĽ A.S.	MAF-022	S53H	4	11 965	4,55	545	3,28	393
90.	SK 801 157 159	KOMÁRNO	AGROCOOP a.s. Imeľ	AGROCOOP IMEĽ A.S.	RAO-012	S55H	4	12 230	4,40	538	3,21	393
91.	SK 812 121 517	BREZNO	PD Ďumbier	PODKOREŇOVÁ FARMA	RAO-012	S47HRX	2	11 975	4,08	488	3,28	393
92.	SK 801 175 990	NOVÉ ZÁMKY	PD Zemné	VKK ZEMNÉ	RAO-025	S53HR	3	12 054	3,26	393	3,25	392
93.	SK 801 298 900	HLOHOVEC	PD Dolné Otrokovce	LAPOŠ	RSS-013	S100	2	11 243	3,23	363	3,49	392
94.	SK 800 405 445	LIPTOVSKÝ MIKULÁŠ	Agro - Racio s.r.o.	ĽUBEĽA	SES-007	S50X	7	11 804	3,35	395	3,32	392
95.	SK 800 850 879	KOŠICE OKOLIE	MKM-STRED spol. s r.o.	MALÁ VIESKA	CAN-003	MB50SHX	4	10 390	4,03	419	3,77	392
96.	SK 801 056 010	GALANTA	PD Javorinka	JAVORINKA	RHM-007	MB50R	4	12 211	3,47	424	3,21	392
97.	SK 801 476 812	POPRAĐ	Poľ.dr.podieľ.Sp.Teplica	SPIŠSKÁ TEPLICA	VG-007	MB61R	2	11 837	3,19	378	3,31	392
98.	SK 801 299 362	GALANTA	PD Javorinka	JAVORINKA	VG-007	MB50R	2	12 668	3,55	450	3,09	391
99.	SK 801 227 374	PREŠOV	AGRO-LENT s.r.o. M.Šariš	MALÝ ŠARIŠ	MAF-022	S89R	2	10 681	4,40	470	3,66	391
100.	SK 800 664 937	PRIEVIDZA	POLNOVTÁČNIK a.s.	LEHOTA POD VTÁČNIKOM	CAN-002	MB50SH	5	11 433	3,81	436	3,42	391

KRAVY S NAJVYŠŠOU ÚŽITKOVOSŤOU ZA NORMOVANÉ LAKTÁCIE V KONTROLNOM ROKU PODĽA KG BIELKOVÍN - holsteinské a jeho kríženci

Por.	Číslo kravy	Okres	Podnik	Chov	Otec kravy Lin Reg	Plemeno	Por. lakt.	Mlieko [kg]	Tuk [%]	Bielkovina [kg]	Bielkovina [%]	Bielkovina [kg]
1.	SK 801 006 011	BÁNOVCE NAD BEBRAVOU	MVL AGRO sro M. Chlievany	VELKÉ HOSTE	IMPORT	H100	4	16 998	2,89	492	3,20	544
2.	SK 801 097 591	NOVÉ ZÁMKY	AGROCONTRACT a.s.	MIKULÁŠ	PEL-030	H100	4	16 029	3,80	609	3,38	542
3.	SK 801 484 701	NOVÉ ZÁMKY	AGROCONTRACT a.s.	MIKULÁŠ	MED-017	H100	2	16 294	3,79	617	3,31	540
4.	SK 801 436 062	NOVÉ ZÁMKY	AgroContract mlieč. farma	JASOVÁ	MED-019	H80S	2	17 026	3,72	633	3,11	529
5.	SK 801 436 263	NOVÉ ZÁMKY	AgroContract mlieč. farma	JASOVÁ	MED-019	H100	2	16 991	3,24	551	3,10	526
6.	SK 801 517 726	RIMAVSKÁ SOBOTA	AGROBAN s.r.o.	BÁTKA	MED-022	H100	2	16 904	3,89	657	3,10	524
7.	SK 801 308 071	NOVÉ ZÁMKY	AT Dunaj s.r.o.	DUBNÍK	CHP-005	H100	3	17 786	3,09	550	2,92	519
8.	SK 801 484 575	NOVÉ ZÁMKY	AGROCONTRACT a.s.	MIKULÁŠ	MED-017	H100	2	16 750	3,33	558	3,08	516
9.	SK 801 559 830	NOVÉ ZÁMKY	AT Dunaj s.r.o.	DUBNÍK	MNA-014	H100	2	15 273	3,12	477	3,37	515
10.	SK 801 492 442	NITRA	PD Mojmirovce	POLNÝ KESOV	MED-025	H75MB	2	15 693	3,54	556	3,28	514
11.	SK 801 459 371	MARTIN	Turiec-Agro s.r.o. T.Đur	SLOVENSKÉ PRAVNO	MED-008	H100	2	16 062	2,81	451	3,18	511
12.	SK 801 550 883	NOVÉ ZÁMKY	AgroContract mlieč. farma	JASOVÁ	MED-020	H100	2	15 177	3,53	536	3,36	510
13.	SK 801 177 415	NOVÉ ZÁMKY	AgroContract mlieč. farma	JASOVÁ	MNA-014	H93R	4	16 465	3,41	561	3,09	509
14.	SK 801 534 807	MARTIN	Turiec-Agro s.r.o. T.Đur	SLOVENSKÉ PRAVNO	MED-008	H94X	2	15 514	3,29	510	3,27	508
15.	SK 801 423 206	BÁNOVCE NAD BEBRAVOU	MVL AGRO sro M. Chlievany	VELKÉ HOSTE	MED-004	H88X	3	17 856	3,08	550	2,84	507
16.	SK 801 423 639	PARTIZÁNSKE	PDP Velké Uherce	VKK VELKÉ UHERCE	FOM-024	H91R	2	14 034	3,61	507	3,61	506
17.	SK 812 030 103	NOVÉ ZÁMKY	AGROCONTRACT a.s.	MIKULÁŠ	LU-040	H100	2	15 296	3,96	605	3,30	505
18.	SK 812 138 710	PARTIZÁNSKE	PDP Velké Uherce	ŽABOKREKY	MED-020	H88RX	2	16 186	3,57	578	3,12	505
19.	SK 801 490 968	PARTIZÁNSKE	PDP Velké Uherce	ŽABOKREKY	BS-053	H90R	2	15 853	3,19	505	3,18	504
20.	SK 801 227 680	TRNAVA	AGRO Voderady-SNV a.s.	VODERADY	MNA-015	H82R	2	15 426	3,09	477	3,25	502
21.	SK 801 340 643	RIMAVSKÁ SOBOTA	AGROBAN s.r.o.	BÁTKA	BES-020	H88X	3	15 733	3,64	573	3,19	502
22.	SK 801 550 815	NOVÉ ZÁMKY	AgroContract mlieč. farma	JASOVÁ	MED-022	H88X	2	16 042	3,65	585	3,12	501
23.	SK 801 484 660	NOVÉ ZÁMKY	AGROCONTRACT a.s.	MIKULÁŠ	MED-017	H100	2	15 151	3,82	579	3,31	501
24.	SK 801 481 864	PIEŠŤANY	PVOD Kočín	ŠTERUSY	CAL-508	R100	2	16 089	3,60	579	3,11	501
25.	SK 801 096 800	NOVÉ ZÁMKY	AgroContract mlieč. farma	JASOVÁ	BES-015	H100	4	16 758	3,44	576	2,98	500
26.	SK 801 436 013	NOVÉ ZÁMKY	AgroContract mlieč. farma	JASOVÁ	MED-019	H100	3	15 838	3,82	605	3,15	499
27.	SK 801 368 943	ZVOLEN	PD Očová	OČOVÁ	MED-023	H100	2	15 263	3,40	519	3,26	498
28.	SK 801 436 118	NOVÉ ZÁMKY	AgroContract mlieč. farma	JASOVÁ	LAB-006	H100	2	15 579	3,76	586	3,19	497
29.	SK 801 550 858	NOVÉ ZÁMKY	AgroContract mlieč. farma	JASOVÁ	MED-019	H100	2	13 975	4,68	654	3,56	497
30.	SK 801 336 954	NOVÉ ZÁMKY	AGROCONTRACT a.s.	MIKULÁŠ	MED-019	H100	3	15 284	3,77	576	3,25	497
31.	SK 801 483 306	HLOHOVEC	PD Hlohovec	SASINKOVO	BW-046	H100	2	15 934	2,87	458	3,12	497
32.	SK 801 141 006	SENEC	PD Úsvit Dunajská Lužná	JÁNOŠÍKOVÁ	CLE-025	H100	3	15 095	3,95	596	3,29	496
33.	SK 801 234 225	NOVÉ ZÁMKY	AGROCONTRACT a.s.	MIKULÁŠ	IMPORT	H100	4	14 688	3,68	541	3,38	496
34.	SK 801 436 052	NOVÉ ZÁMKY	AgroContract mlieč. farma	JASOVÁ	MED-022	H100	3	14 570	4,27	622	3,40	496
35.	CZ 181 378 972	NOVÉ ZÁMKY	AGROCONTRACT a.s.	MIKULÁŠ	VELVET-VIEW	H100	3	16 501	3,64	601	3,00	495
36.	SK 801 436 183	NOVÉ ZÁMKY	AgroContract mlieč. farma	JASOVÁ	MED-020	H100	2	14 127	3,74	528	3,50	495
37.	SK 801 273 609	NOVÉ ZÁMKY	AgroContract mlieč. farma	JASOVÁ	BES-016	H100	3	16 043	3,70	594	3,09	495
38.	SK 801 436 027	NOVÉ ZÁMKY	AgroContract mlieč. farma	JASOVÁ	MED-019	H100	3	15 232	3,77	575	3,24	494
39.	SK 801 097 501	NOVÉ ZÁMKY	AGROCONTRACT a.s.	MIKULÁŠ	IMPORT	H75R	4	15 511	3,74	580	3,17	492
40.	SK 812 003 220	TOPOLČANY	Vysokošk.,poľn.podn. SPU	OPONICE	CES-010	H100	2	15 629	4,02	628	3,15	492
41.	SK 801 273 762	NOVÉ ZÁMKY	AgroContract mlieč. farma	JASOVÁ	MED-019	H94X	3	16 646	3,14	523	2,96	492
42.	SK 801 411 441	RIMAVSKÁ SOBOTA	AGROBAN s.r.o.	BÁTKA	ELL-006	H100	2	15 484	2,93	453	3,17	491
43.	SK 801 484 646	NOVÉ ZÁMKY	AGROCONTRACT a.s.	MIKULÁŠ	MED-017	H100	2	15 892	3,59	570	3,09	491
44.	SK 801 483 195	HLOHOVEC	PD Hlohovec	SASINKOVO	BW-046	H100	2	15 183	3,04	462	3,23	491
45.	SK 801 320 733	PIEŠŤANY	PD Dolný Lopašov	DOLNÝ LOPAŠOV	BW-022	H88X	2	15 653	3,16	494	3,13	490
46.	SK 801 550 907	NOVÉ ZÁMKY	AgroContract mlieč. farma	JASOVÁ	BW-049	H100	2	15 917	3,75	597	3,08	490
47.	SK 801 358 200	HLOHOVEC	FOOD FARM s.r.o.	DOLNÉ TRHOVIŠTE	BS-050	H100	2	16 034	3,22	516	3,06	490
48.	SK 812 030 056	NOVÉ ZÁMKY	AGROCONTRACT a.s.	MIKULÁŠ	MED-017	H100	2	14 098	4,04	569	3,46	488
49.	SK 800 730 623	NOVÉ ZÁMKY	AgroContract mlieč. farma	JASOVÁ	ELN-012	H100	5	15 949	3,94	629	3,06	488
50.	SK 801 273 942	NOVÉ ZÁMKY	AgroContract mlieč. farma	JASOVÁ	BES-020	H100	3	13 976	4,45	622	3,49	488

KRAVY S NAJVYŠŠOU ÚŽITKOVOSŤOU ZA NORMOVANÉ LAKTÁCIE V KONTROLNOM ROKU PODĽA KG BIELKOVÍN - holsteinské a jeho kríženci

Por.	Číslo kravy	Okres	Podnik	Chov	Otec kravy Lin Reg	Plemeno	Por. lakt.	Mlieko [kg]	Tuk [%]	Tuk [kg]	Bielkovina [%]	Bielkovina [kg]
51.	SK 801 282 091	KOŠICE OKOLIE	PVOD Mokrance	MOKRANCE	MED-006	H100	3	14 841	3,71	550	3,29	488
52.	SK 801 299 019	HLOHOVEC	PD Hlohovec	SASINKOVO	BES-020	H100	3	15 478	3,46	536	3,15	488
53.	SK 801 411 477	RIMAVSKÁ SOBOTA	AGROBAN s.r.o.	BÁTKA	EMY-009	H100	2	15 974	3,67	586	3,05	487
54.	SK 801 097 683	NOVÉ ZÁMKY	AGROCONTRACT a.s.	MIKULÁŠ	MED-012	H100	4	15 715	3,87	608	3,09	486
55.	SK 801 097 582	NOVÉ ZÁMKY	AGROCONTRACT a.s.	MIKULÁŠ	MED-012	H100	4	15 435	3,87	597	3,15	486
56.	SK 801 309 958	PIEŠŤANY	PVOD Kočín	ŠTERUSY	FBE-507	R75X	2	15 558	3,33	518	3,12	485
57.	SK 801 252 913	KOMÁRNO	PD Búč	PD BÚČ	CHP-005	H77S	2	14 054	3,84	539	3,45	485
58.	SK 801 177 441	NOVÉ ZÁMKY	AgroContract mlieč. farma	JASOVÁ	IMPORT	H100	4	14 880	4,13	614	3,26	485
59.	SK 812 019 034	RIMAVSKÁ SOBOTA	AGROBAN s.r.o.	BÁTKA	MED-022	H100	2	14 966	3,82	572	3,24	485
60.	SK 801 336 524	NOVÉ ZÁMKY	AGROCONTRACT a.s.	MIKULÁŠ	PEL-028	H100	3	16 135	4,13	666	3,01	485
61.	SK 801 314 852	DUNAJSKÁ STREDA	PD Okoč - Sokolec	OKOČ	LEO-005	H94X	3	14 030	4,79	672	3,46	485
62.	SK 801 096 726	NOVÉ ZÁMKY	AgroContract mlieč. farma	JASOVÁ	CHP-005	H100	4	14 648	3,65	535	3,30	484
63.	SK 801 550 894	NOVÉ ZÁMKY	AgroContract mlieč. farma	JASOVÁ	MED-019	H100	2	15 455	3,71	574	3,13	484
64.	SK 801 274 464	TRNAVA	Farma Majcichov	VLČKOVCE	CHP-007	H100	4	15 304	4,31	659	3,16	484
65.	SK 801 318 386	TRNAVA	Farma Majcichov	VLČKOVCE	MSN-007	H100	3	15 426	4,47	690	3,14	484
66.	SK 801 484 664	NOVÉ ZÁMKY	AGROCONTRACT a.s.	MIKULÁŠ	MED-020	H91S	2	15 991	4,18	668	3,03	484
67.	SK 812 030 065	NOVÉ ZÁMKY	AGROCONTRACT a.s.	MIKULÁŠ	BW-049	H94X	2	15 664	3,94	617	3,09	484
68.	SK 801 483 257	HLOHOVEC	PD Hlohovec	SASINKOVO	BW-046	H94S	2	15 114	3,69	557	3,20	484
69.	SK 801 516 447	TRNAVA	Farma Majcichov	VLČKOVCE	LUS-014	H100	2	15 848	3,53	560	3,05	484
70.	SK 801 227 743	PIEŠŤANY	PVOD Drahovce	DRAHOVCE	LU-006	H89R	2	13 004	4,13	537	3,71	483
71.	SK 801 261 335	TRNAVA	Farma Majcichov	VLČKOVCE	BS-047	H100	3	14 199	4,35	617	3,40	483
72.	SK 801 336 659	NOVÉ ZÁMKY	AGROCONTRACT a.s.	MIKULÁŠ	MED-020	H100	3	16 332	3,38	552	2,96	483
73.	SK 801 344 802	SENICA	RD S. Jurkoviča Sobotište	SOBOTIŠTE	LUS-008	H100	3	14 423	3,72	536	3,35	483
74.	SK 801 550 856	NOVÉ ZÁMKY	AgroContract mlieč. farma	JASOVÁ	MED-019	H100	2	15 354	3,45	530	3,14	482
75.	SK 801 336 820	NOVÉ ZÁMKY	AGROCONTRACT a.s.	MIKULÁŠ	MED-019	H100	3	16 475	3,36	553	2,93	482
76.	SK 801 130 777	LEVOČA	TATRA-AGROLEV s.r.o.	LEVOČA 01	BW-038	H75X	3	14 201	3,38	480	3,39	482
77.	SK 801 396 596	VEĽKÝ KRTÍŠ	PD Suché Brezovo-Veľk.Lom	VEĽKÝ LOM	FOM-025	H94S	3	14 129	3,68	520	3,40	481
78.	SK 801 484 602	NOVÉ ZÁMKY	AGROCONTRACT a.s.	MIKULÁŠ	MED-017	H100	2	16 357	3,55	581	2,93	480
79.	SK 801 442 956	RIMAVSKÁ SOBOTA	AGROBAN s.r.o.	BÁTKA	MED-023	H100	2	14 646	3,52	515	3,28	480
80.	SK 812 039 026	TRNAVA	Farma Majcichov	VLČKOVCE	JUX-010	H54R	2	14 886	4,44	661	3,22	480
81.	SK 801 484 535	NOVÉ ZÁMKY	AGROCONTRACT a.s.	MIKULÁŠ	MED-017	H91X	2	15 209	2,95	448	3,15	479
82.	SK 801 332 111	MALACKY	Pernecká agrárna spol.sro	PRIEVALY	LU-031	H100	3	14 672	4,25	624	3,26	479
83.	SK 801 234 242	NOVÉ ZÁMKY	AgroContract mlieč. farma	JASOVÁ	IMPORT	H100	4	16 345	3,42	559	2,93	479
84.	SK 801 483 318	HLOHOVEC	PD Hlohovec	SASINKOVO	BW-046	H100	2	14 063	3,53	496	3,41	479
85.	SK 801 035 502	NOVÉ ZÁMKY	AGROCONTRACT a.s.	MIKULÁŠ	PEL-030	H100	5	13 910	4,32	601	3,44	479
86.	SK 801 273 614	NOVÉ ZÁMKY	AgroContract mlieč. farma	JASOVÁ	MED-019	H100	3	14 442	3,95	571	3,32	479
87.	SK 801 442 846	RIMAVSKÁ SOBOTA	AGROBAN s.r.o.	BÁTKA	MED-023	H100	3	13 333	4,04	539	3,59	479
88.	SK 801 484 326	NOVÉ ZÁMKY	AGROCONTRACT a.s.	MIKULÁŠ	LAB-006	H100	2	15 699	3,35	526	3,04	478
89.	SK 812 039 020	TRNAVA	Farma Majcichov	VLČKOVCE	SOM-028	H100	2	13 707	4,18	573	3,49	478
90.	SK 801 336 677	NOVÉ ZÁMKY	AGROCONTRACT a.s.	MIKULÁŠ	MED-020	H100	3	16 760	3,82	640	2,85	478
91.	SK 801 484 626	NOVÉ ZÁMKY	AGROCONTRACT a.s.	MIKULÁŠ	MED-017	H100	2	15 289	3,96	606	3,13	478
92.	SK 801 255 462	LIPTOVSKÝ MIKULÁŠ	Agro - Racio s.r.o.	ĽUBEĽA	FBE-010	R75X	4	13 918	4,11	572	3,43	478
93.	SK 801 483 339	HLOHOVEC	PD Hlohovec	SASINKOVO	CES-010	H100	2	15 146	3,47	526	3,16	478
94.	SK 801 442 809	RIMAVSKÁ SOBOTA	AGROBAN s.r.o.	BÁTKA	EMY-009	H100	2	16 101	3,00	483	2,96	477
95.	SK 801 559 737	NOVÉ ZÁMKY	AGROCONTRACT a.s.	MIKULÁŠ	MED-024	H100	2	14 799	4,45	659	3,22	477
96.	SK 801 559 715	NOVÉ ZÁMKY	AGROCONTRACT a.s.	MIKULÁŠ	FOM-025	H100	3	14 584	3,39	494	3,27	477
97.	SK 801 517 719	RIMAVSKÁ SOBOTA	AGROBAN s.r.o.	BÁTKA	BES-021	H91S	2	14 948	3,71	554	3,19	477
98.	SK 801 439 892	TRNAVA	Farma Majcichov	VLČKOVCE	FYS-001	H50DR	3	15 696	3,51	551	3,04	477
99.	SK 801 436 244	NOVÉ ZÁMKY	AgroContract mlieč. farma	JASOVÁ	MED-022	H100	2	13 608	4,50	613	3,50	476
100.	SK 801 550 912	NOVÉ ZÁMKY	AgroContract mlieč. farma	JASOVÁ	GAD-010	H100	2	15 389	3,66	564	3,09	476

KRAVY S NAJVVYŠŠOU ÚŽITKOVOSŤOU ZA NORMOVANÉ LAKTÁCIE V KONTROLNOM ROKU PODĽA KG BIELKOVÍN - slov. pinzgauské plemeno a jeho križenci

Por.	Číslo kravy	Okres	Podnik	Chov	Otec kravy Lin Reg	Plemeno	Por. lakt.	Mlieko [kg]	Tuk [%]	Tuk [kg]	Bielkovina [%]	Bielkovina [kg]
1.	SK 800 930 491	LIPTOVSKÝ MIKULÁŠ	Agria Lipt. Ondrej a.s.	LIPT.ONDREJ	GAL-010	P61HX	4	10 031	4,42	443	3,35	336
2.	SK 801 209 361	LIPTOVSKÝ MIKULÁŠ	RD Hybe	HYBE	AER-001	P93R	2	8 837	5,08	449	3,79	335
3.	SK 800 412 169	LIPTOVSKÝ MIKULÁŠ	PD Kvačany	LIPTOVSKÉ KVAČANY	GOZ-003	P88R	7	8 838	3,43	303	3,73	330
4.	SK 800 930 431	LIPTOVSKÝ MIKULÁŠ	Agria Lipt. Ondrej a.s.	JAKUBOVANY	GAL-010	P74R	4	9 534	5,29	504	3,44	328
5.	SK 801 128 689	PIEŠŤANY	PVOD Drahovce	DRAHOVCE	COS-503	P50H	2	9 694	4,30	417	3,34	324
6.	SK 801 230 752	RUŽOMBEROK	PD Lisková - Sliache	STREDNÝ SLIAČ	NOB-004	P61SMR	3	9 484	3,12	296	3,36	319
7.	SK 801 037 464	TVRDOŠÍN	PD Trsteník	TRSTENÁ	SPE-002	P81R	3	8 788	4,85	426	3,56	313
8.	SK 801 076 098	LIPTOVSKÝ MIKULÁŠ	PD Kvačany	LIPTOVSKÉ KVAČANY	TOL-502	P61HR	4	8 785	5,26	462	3,47	305
9.	SK 800 481 048	DOLNÝ KUBÍN	PD Horná Lehota	HORNÁ LEHOTA	NUS-001	P63RX	5	8 967	3,50	314	3,31	297
10.	SK 801 444 245	LIPTOVSKÝ MIKULÁŠ	PD Smrečany	ŽIAR	TOL-505	P60S	3	8 498	4,53	385	3,49	297
11.	SK 800 765 934	LIPTOVSKÝ MIKULÁŠ	Agria Lipt. Ondrej a.s.	LIPT.PORÚBKA	MCA-002	P100	5	7 884	3,98	314	3,75	296
12.	SK 800 930 022	LIPTOVSKÝ MIKULÁŠ	Agria Lipt. Ondrej a.s.	LIPT.PORÚBKA	KOB-509	P100	3	8 003	4,09	327	3,69	295
13.	SK 800 740 894	DOLNÝ KUBÍN	PD Horná Lehota	HORNÁ LEHOTA	NUS-001	P56R	3	8 683	2,98	259	3,39	294
14.	SK 801 037 081	TVRDOŠÍN	PD Trsteník	TRSTENÁ	COS-002	P53R	4	9 167	3,94	361	3,21	294
15.	SK 801 037 031	TVRDOŠÍN	PD Trsteník	TRSTENÁ	MCA-002	P100	5	7 837	4,76	373	3,73	292
16.	SK 801 037 066	TVRDOŠÍN	PD Trsteník	TRSTENÁ FARMA 1	COS-002	P55HR	4	9 429	4,23	399	3,10	292
17.	SK 800 847 658	LIPTOVSKÝ MIKULÁŠ	Agria Lipt. Ondrej a.s.	LIPT.PORÚBKA	MCA-002	P75R	4	8 182	4,03	330	3,54	290
18.	SK 801 037 022	TVRDOŠÍN	PD Trsteník	TRSTENÁ	MCA-002	P69R	3	8 739	4,13	361	3,26	285
19.	SK 801 312 410	LIPTOVSKÝ MIKULÁŠ	Agria Lipt. Ondrej a.s.	LIPT.PORÚBKA	GOZ-001	P94R	2	7 829	3,59	281	3,60	282
20.	SK 052 094 943	NÁMESTOVO	RD Vavrečka-Ťapešovo	ŤAPEŠOVO	MNT-506	P66XR	11	7 976	3,66	292	3,54	282
21.	SK 801 337 702	RUŽOMBEROK	PD Likavka	MARTINČEK	SPE-002	P61RX	3	8 707	4,19	365	3,23	281
22.	SK 812 173 051	TVRDOŠÍN	PD Trsteník	TRSTENÁ	RBN-004	P91R	1	7 555	4,69	354	3,69	279
23.	SK 801 304 914	RUŽOMBEROK	PD Ludrová	LIPT.ŠTIAVNICA	NUS-002	P88H	3	8 028	3,35	269	3,48	279
24.	SK 800 740 857	DOLNÝ KUBÍN	PD Horná Lehota	HORNÁ LEHOTA	NUS-001	P53XR	3	8 431	3,34	282	3,30	278
25.	SK 800 740 869	DOLNÝ KUBÍN	PD Horná Lehota	HORNÁ LEHOTA	NUS-001	P50RX	4	8 095	3,24	262	3,43	278
26.	SK 801 004 413	LIPTOVSKÝ MIKULÁŠ	PD Kvačany	LIPTOVSKÉ KVAČANY	GOZ-502	P61SR	4	7 919	4,61	365	3,43	272
27.	SK 801 037 228	TVRDOŠÍN	PD Trsteník	TRSTENÁ	REM-002	P100	3	8 013	3,79	304	3,36	269
28.	SK 812 159 080	RUŽOMBEROK	PD Ludrová	LIPT.ŠTIAVNICA	SPE-004	P81R	1	8 048	3,98	320	3,33	268
29.	SK 800 414 557	LIPTOVSKÝ MIKULÁŠ	Agria Lipt. Ondrej a.s.	LIPT.PORÚBKA	LOZ-002	P94M	6	8 155	3,89	317	3,25	265
30.	SK 800 672 310	LIPTOVSKÝ MIKULÁŠ	Agria Lipt. Ondrej a.s.	VAVRIŠOVO	MCA-002	P75R	5	7 559	4,42	334	3,51	265
31.	SK 801 277 211	STARÁ ĽUBOVŇA	TOMAK s.r.o. PODOLÍNEC	PODOLÍNEC	RBN-502	P66R	3	7 975	3,57	285	3,32	265
32.	SK 800 845 156	LIPTOVSKÝ MIKULÁŠ	PD Kvačany	LIPTOVSKÉ KVAČANY	COS-002	P87R	4	7 805	4,32	337	3,36	262
33.	SK 801 185 064	LIPTOVSKÝ MIKULÁŠ	Agria Lipt. Ondrej a.s.	LIPT.PORÚBKA	KOB-509	P100	3	7 384	3,75	277	3,55	262
34.	SK 801 037 185	TVRDOŠÍN	PD Trsteník	TRSTENÁ	REM-002	P88R	4	7 899	3,89	307	3,29	260
35.	SK 801 185 192	LIPTOVSKÝ MIKULÁŠ	Agria Lipt. Ondrej a.s.	LIPT.PORÚBKA	NOB-004	P100	2	6 649	4,54	302	3,91	260
36.	SK 801 417 073	LIPTOVSKÝ MIKULÁŠ	L-K SERVIS sro Part.Ľupča	PARTIŽÁNSKA ĽUPČA	NUS-001	P55R	2	7 519	3,66	275	3,46	260
37.	SK 800 845 407	RUŽOMBEROK	PD Ludrová	LIPT.ŠTIAVNICA	MCA-002	P88R	5	7 079	3,64	258	3,67	260
38.	SK 801 449 517	RUŽOMBEROK	PD Liptovská Osada	LIPT.OSADA	RBN-506	P56RA	2	7 748	3,70	287	3,36	260
39.	SK 801 297 404	DOLNÝ KUBÍN	PD Horná Lehota	HORNÁ LEHOTA	SPE-002	P59RX	2	7 659	3,51	269	3,38	259
40.	SK 800 783 454	LIPTOVSKÝ MIKULÁŠ	RD Hybe	HYBE	NUS-001	P100	5	7 979	3,22	257	3,25	259
41.	SK 801 230 760	RUŽOMBEROK	PD Lisková - Sliache	STREDNÝ SLIAČ	NOB-004	P61SR	4	8 634	3,80	328	3,00	259
42.	SK 800 481 035	DOLNÝ KUBÍN	PD Horná Lehota	HORNÁ LEHOTA	NUS-001	P63RX	4	7 952	3,14	250	3,24	258
43.	SK 800 983 005	RUŽOMBEROK	PD Likavka	MARTINČEK	REM-002	P100	4	7 344	3,87	284	3,51	258
44.	SK 800 633 225	RUŽOMBEROK	PD Ludrová	LIPT.ŠTIAVNICA	MCA-002	P88R	6	7 092	4,12	292	3,62	257
45.	SK 801 037 321	TVRDOŠÍN	PD Trsteník	ÚSTIE	LUZ-004	P100	3	7 652	3,71	284	3,36	257
46.	SK 801 391 965	STARÁ ĽUBOVŇA	TOMAK s.r.o. PODOLÍNEC	PODOLÍNEC	RBN-502	P50R	2	7 330	3,81	279	3,48	255
47.	SK 801 037 364	TVRDOŠÍN	PD Trsteník	TRSTENÁ FARMA 1	COS-002	P59R	3	7 267	4,39	319	3,50	254
48.	SK 801 037 116	TVRDOŠÍN	PD Trsteník	ÚSTIE	COS-002	P55RH	4	7 729	3,62	280	3,26	252
49.	SK 801 304 179	LIPTOVSKÝ MIKULÁŠ	PD Kvačany	LIPTOVSKÉ KVAČANY	SPE-002	P87S	4	6 198	4,68	290	4,05	251
50.	SK 801 090 031	LIPTOVSKÝ MIKULÁŠ	Agria Lipt. Ondrej a.s.	LIPT.PORÚBKA	AER-001	P65R	4	7 270	3,98	289	3,45	251

KRAVY S NAJVYŠŠOU ÚŽITKOVOSŤOU ZA NORMOVANÉ LAKTÁCIE V KONTROLNOM ROKU PODĽA KG BIELKOVÍN - slov. pinzgauské plemeno a jeho kríženci

Por.	Číslo kravy	Okres	Podnik	Chov	Otec kravy Lin Reg	Plemeno	Por. lakt.	Mlieko [kg]	Tuk [%]	Tuk [kg]	Bielkovina [%]	Bielkovina [kg]
51.	SK 801 417 129	RUŽOMBEROK	PD Ludrová	LIPT.ŠTIAVNICA	SPE-002	P100	2	6 913	3,72	257	3,62	250
52.	SK 801 168 051	STARÁ LUBOVŇA	TOMAK s.r.o. PODOLÍNEC	PODOLÍNEC	RBN-502	P59R	3	7 811	3,60	281	3,20	250
53.	SK 800 502 534	TVRDOŠÍN	PD Trsteník	ÚSTIE	COS-002	P92R	4	7 261	3,68	267	3,43	249
54.	SK 801 304 863	RUŽOMBEROK	PD Liptovská Osada	LIPT.OSADA	RBN-506	P62R	2	7 776	3,67	285	3,20	249
55.	SK 801 312 413	LIPTOVSKÝ MIKULÁŠ	Agria Lipt. Ondrej a.s.	LIPT.PORÚBKA	GOZ-001	P100	3	6 629	4,48	297	3,76	249
56.	SK 801 346 817	LIPTOVSKÝ MIKULÁŠ	Agria Lipt. Ondrej a.s.	LIPT.PORÚBKA	SPE-002	P100	2	7 107	4,02	286	3,49	248
57.	SK 801 304 155	LIPTOVSKÝ MIKULÁŠ	PD Kvačany	LIPTOVSKÉ KVAČANY	NOB-004	P88R	3	6 854	4,80	329	3,60	247
58.	SK 801 417 337	LIPTOVSKÝ MIKULÁŠ	Agria Lipt. Ondrej a.s.	LIPT.PORÚBKA	NOB-004	P100	2	6 717	4,35	292	3,68	247
59.	SK 801 392 121	RUŽOMBEROK	PD Liptovská Osada	LIPT.OSADA	RBN-506	P64R	1	7 047	3,85	271	3,51	247
60.	SK 801 417 938	NÁMESTOVO	PD MAGURA Rabča	RABČA	REM-503	P50MBX	2	7 333	4,17	306	3,35	246
61.	SK 800 396 792	LIPTOVSKÝ MIKULÁŠ	Agria Lipt. Ondrej a.s.	LIPT.PORÚBKA	GOZ-003	P100	8	7 219	3,48	251	3,39	245
62.	SK 801 037 108	TVRDOŠÍN	PD Trsteník	ÚSTIE	COS-002	P93R	4	7 435	3,87	288	3,28	244
63.	SK 801 449 107	LIPTOVSKÝ MIKULÁŠ	Agria Lipt. Ondrej a.s.	LIPT.PORÚBKA	NOB-004	P94A	2	6 608	3,87	256	3,69	244
64.	SK 801 392 752	LIPTOVSKÝ MIKULÁŠ	Agria Lipt. Ondrej a.s.	LIPT.PORÚBKA	LS-664	P81R	2	7 480	3,57	267	3,24	242
65.	SK 801 513 411	STARÁ LUBOVŇA	TOMAK s.r.o. PODOLÍNEC	PODOLÍNEC	COS-002	P100	1	7 611	3,90	297	3,18	242
66.	SK 800 723 572	SPIŠSKÁ NOVÁ VES	PD Odorín	ODORÍN	MCA-002	P100	5	7 168	4,12	295	3,38	242
67.	SK 801 392 773	LIPTOVSKÝ MIKULÁŠ	Agria Lipt. Ondrej a.s.	LIPT.PORÚBKA	NUS-002	P100	2	5 926	4,00	237	4,08	242
68.	SK 800 966 695	DOLNÝ KUBÍN	PD Horná Lehota	HORNÁ LEHOTA	SPE-002	P50RX	2	7 205	3,68	265	3,34	241
69.	SK 801 488 689	TVRDOŠÍN	PD Trsteník	TRSTENÁ	KAZ-002	P94X	1	7 517	4,04	304	3,21	241
70.	SK 801 444 090	LIPTOVSKÝ MIKULÁŠ	PD Kvačany	LIPTOVSKÉ KVAČANY	NOB-004	P88R	2	6 892	4,53	312	3,50	241
71.	SK 801 304 176	LIPTOVSKÝ MIKULÁŠ	PD Kvačany	LIPTOVSKÉ KVAČANY	SPE-002	P56R	3	6 604	4,03	266	3,65	241
72.	SK 800 740 885	DOLNÝ KUBÍN	PD Horná Lehota	HORNÁ LEHOTA	NUS-001	P63R	3	7 843	3,19	250	3,07	241
73.	SK 801 037 054	TVRDOŠÍN	PD Trsteník	TRSTENÁ	COS-002	P56RX	5	7 234	3,50	253	3,32	240
74.	SK 801 218 422	STROPKOV	PD ONDAVA Stropkov	BLEDNICA	HW-533	P50SR	2	6 926	2,95	204	3,47	240
75.	SK 801 417 334	LIPTOVSKÝ MIKULÁŠ	Agria Lipt. Ondrej a.s.	LIPT.PORÚBKA	NOB-004	P100	2	6 762	3,99	270	3,55	240
76.	SK 800 633 472	LIPTOVSKÝ MIKULÁŠ	Agria Lipt. Ondrej a.s.	LIPT.PORÚBKA	NUS-001	P100	5	7 066	3,26	230	3,38	239
77.	SK 801 346 807	LIPTOVSKÝ MIKULÁŠ	Agria Lipt. Ondrej a.s.	LIPT.PORÚBKA	SPE-002	P100	3	6 379	4,20	268	3,75	239
78.	SK 801 185 075	LIPTOVSKÝ MIKULÁŠ	Agria Lipt. Ondrej a.s.	LIPT.PORÚBKA	NOB-004	P93A	3	6 889	3,95	272	3,47	239
79.	SK 801 076 883	POPRAD	PD Spišské Bystré	SP.BYSTRÉ	COS-002	P75R	4	6 328	3,65	231	3,78	239
80.	SK 801 037 664	TVRDOŠÍN	PD Trsteník	TRSTENÁ	TOL-506	P92R	2	6 584	5,13	338	3,61	238
81.	SK 801 185 094	LIPTOVSKÝ MIKULÁŠ	Agria Lipt. Ondrej a.s.	LIPT.PORÚBKA	NOB-004	P88X	3	6 133	4,24	260	3,86	237
82.	SK 800 764 909	LIPTOVSKÝ MIKULÁŠ	PD Kvačany	LIPTOVSKÉ KVAČANY	GOZ-502	P50R	5	7 474	3,44	257	3,17	237
83.	SK 801 503 655	RUŽOMBEROK	PD Ludrová	LIPT.ŠTIAVNICA	LUZ-004	P88R	2	6 810	3,73	254	3,48	237
84.	SK 812 009 099	LIPTOVSKÝ MIKULÁŠ	PD Kvačany	LIPTOVSKÉ KVAČANY	KAZ-002	P100	2	6 708	3,98	267	3,53	237
85.	SK 812 173 026	TVRDOŠÍN	PD Trsteník	TRSTENÁ FARMA 1	RBN-004	P100	1	6 326	4,51	285	3,73	236
86.	SK 801 116 579	LIPTOVSKÝ MIKULÁŠ	Agria Lipt. Ondrej a.s.	LIPT.PORÚBKA	REM-001	P79XA	4	6 185	4,04	250	3,82	236
87.	SK 801 489 030	TVRDOŠÍN	PD Trsteník	TRSTENÁ	TOL-506	P100	1	6 389	4,85	310	3,68	235
88.	SK 801 001 715	DOLNÝ KUBÍN	PD v Párnici	PÁRNICA	NUS-001	P56RX	3	7 622	3,28	250	3,08	235
89.	SK 800 966 664	DOLNÝ KUBÍN	PD Horná Lehota	HORNÁ LEHOTA	NUS-002	P59RX	3	6 568	4,19	275	3,58	235
90.	SK 801 417 303	LIPTOVSKÝ MIKULÁŠ	Agria Lipt. Ondrej a.s.	LIPT.PORÚBKA	SPE-002	P75X	2	6 392	4,83	309	3,66	234
91.	SK 800 740 840	DOLNÝ KUBÍN	PD Horná Lehota	HORNÁ LEHOTA	NUS-001	P75R	2	7 300	3,03	221	3,21	234
92.	SK 800 740 843	DOLNÝ KUBÍN	PD Horná Lehota	HORNÁ LEHOTA	NOB-001	P67XR	4	6 638	4,07	270	3,53	234
93.	SK 800 765 921	LIPTOVSKÝ MIKULÁŠ	Agria Lipt. Ondrej a.s.	LIPT.PORÚBKA	MCA-002	P100	5	6 369	4,41	281	3,67	234
94.	SK 801 088 644	DOLNÝ KUBÍN	PD v Párnici	PÁRNICA	MCA-002	P50RX	3	7 597	3,84	292	3,08	234
95.	SK 800 966 644	DOLNÝ KUBÍN	PD Horná Lehota	HORNÁ LEHOTA	NUS-002	P63R	3	6 197	3,89	241	3,74	232
96.	SK 801 037 294	TVRDOŠÍN	PD Trsteník	TRSTENÁ	NUS-003	P100	4	6 323	4,08	258	3,65	231
97.	SK 801 037 064	TVRDOŠÍN	PD Trsteník	TRSTENÁ	COS-002	P58R	4	6 382	5,14	328	3,62	231
98.	SK 800 930 034	LIPTOVSKÝ MIKULÁŠ	Agria Lipt. Ondrej a.s.	LIPT.PORÚBKA	COS-002	P94M	4	6 508	3,86	251	3,53	230
99.	SK 800 508 688	NÁMESTOVO	AGROVEX Novoť družstvo	NOVOŤ	LR-574	P60MBL	6	6 525	3,97	259	3,52	230
100.	SK 801 105 713	DOLNÝ KUBÍN	PD v Párnici	PÁRNICA	MCA-002	P50RX	3	7 198	3,96	285	3,20	230

KRAVY S NAJVYŠŠOU ÚŽITKOVOSŤOU ZA NORMOVANÉ LAKTÁCIE V KONTROLNOM ROKU PODĽA KG BIELKOVÍN - plemeno braunvieh a jeho kríženci


Por.	Číslo kravy	Okres	Podnik	Chov	Otec kravy Lin Reg	Plemeno	Por. lakt.	Mlieko [kg]	Tuk [%]	Tuk [kg]	Bielkovina [%]	Bielkovina [kg]
1.	SK 801 252 675	KOMÁRNO	AGROCOOP a.s. Imeľ	AGROCOOP IMEĽ A.S.	WES-001	B50HR	3	13 677	3,76	514	3,19	436
2.	SK 801 589 666	KOMÁRNO	AGROCOOP a.s. Imeľ	AGROCOOP IMEĽ A.S.	EMO-003	B50HS	2	12 503	4,52	565	3,46	432
3.	SK 801 498 590	KOMÁRNO	AGROCOOP a.s. Imeľ	AGROCOOP IMEĽ A.S.	EMO-003	B50HS	2	11 941	3,99	477	3,54	423
4.	SK 801 007 985	TOPOĽČANY	PD Horné Obdokovce	HORNÉ OBDOKOVCE	WES-001	B50H	5	13 226	2,97	393	3,19	422
5.	SK 801 252 632	KOMÁRNO	AGROCOOP a.s. Imeľ	AGROCOOP IMEĽ A.S.	WES-001	B53H	4	11 966	4,35	521	3,44	412
6.	SK 800 911 539	KOMÁRNO	AGROCOOP a.s. Imeľ	AGROCOOP IMEĽ A.S.	WES-001	B53HS	5	12 310	3,78	465	3,28	404
7.	SK 801 573 415	KOMÁRNO	AGROCOOP a.s. Imeľ	AGROCOOP IMEĽ A.S.	EMO-003	B55H	2	11 465	3,66	420	3,47	398
8.	SK 801 589 688	KOMÁRNO	AGROCOOP a.s. Imeľ	AGROCOOP IMEĽ A.S.	EMO-003	B50HS	2	11 796	3,77	445	3,35	395
9.	SK 801 157 184	KOMÁRNO	AGROCOOP a.s. Imeľ	AGROCOOP IMEĽ A.S.	HSL-001	B50H	3	11 010	4,10	451	3,58	394
10.	SK 801 203 708	KOMÁRNO	AGROCOOP a.s. Imeľ	AGROCOOP IMEĽ A.S.	TET-007	B55HR	3	11 167	4,50	502	3,50	391
11.	SK 801 086 045	KOMÁRNO	AGROCOOP a.s. Imeľ	AGROCOOP IMEĽ A.S.	TET-007	B55HR	5	11 194	3,64	408	3,49	391
12.	SK 801 315 743	KOMÁRNO	AGROCOOP a.s. Imeľ	AGROCOOP IMEĽ A.S.	HC-001	B55HR	3	11 777	3,91	461	3,31	390
13.	SK 801 203 709	KOMÁRNO	AGROCOOP a.s. Imeľ	AGROCOOP IMEĽ A.S.	TET-007	B56H	4	11 098	4,69	521	3,51	390
14.	SK 801 203 768	KOMÁRNO	AGROCOOP a.s. Imeľ	AGROCOOP IMEĽ A.S.	TET-007	B53H	4	10 278	5,13	527	3,78	388
15.	SK 801 086 050	KOMÁRNO	AGROCOOP a.s. Imeľ	AGROCOOP IMEĽ A.S.	HSL-001	B56H	4	11 983	3,90	467	3,22	386
16.	SK 801 086 054	KOMÁRNO	AGROCOOP a.s. Imeľ	AGROCOOP IMEĽ A.S.	TET-007	B53H	4	10 806	4,07	440	3,54	383
17.	SK 801 433 347	KOMÁRNO	AGROCOOP a.s. Imeľ	AGROCOOP IMEĽ A.S.	TET-007	B50H	3	11 101	3,97	441	3,43	381
18.	SK 801 589 671	KOMÁRNO	AGROCOOP a.s. Imeľ	AGROCOOP IMEĽ A.S.	EMO-003	B50H	2	11 427	3,72	425	3,33	380
19.	SK 801 498 534	KOMÁRNO	AGROCOOP a.s. Imeľ	AGROCOOP IMEĽ A.S.	HSL-002	B50H	2	10 922	3,85	421	3,46	378
20.	SK 801 029 291	KOMÁRNO	AGROCOOP a.s. Imeľ	AGROCOOP IMEĽ A.S.	HSL-001	B53H	5	10 394	3,49	363	3,64	378
21.	SK 801 381 509	KOMÁRNO	AGROCOOP a.s. Imeľ	AGROCOOP IMEĽ A.S.	HSL-002	B55H	3	10 417	4,39	457	3,60	375
22.	SK 801 589 613	KOMÁRNO	AGROCOOP a.s. Imeľ	AGROCOOP IMEĽ A.S.	HSL-002	B50HS	2	11 014	3,60	396	3,40	374
23.	SK 812 148 841	KOMÁRNO	AGROCOOP a.s. Imeľ	AGROCOOP IMEĽ A.S.	EMO-003	B50HR	2	11 361	4,23	481	3,29	374
24.	SK 801 252 618	KOMÁRNO	AGROCOOP a.s. Imeľ	AGROCOOP IMEĽ A.S.	WES-001	B55H	4	10 546	4,53	478	3,53	372
25.	SK 801 573 453	KOMÁRNO	AGROCOOP a.s. Imeľ	AGROCOOP IMEĽ A.S.	HSL-002	B50HS	2	11 581	3,73	432	3,21	372
26.	SK 812 133 101	KOMÁRNO	AGROCOOP a.s. Imeľ	AGROCOOP IMEĽ A.S.	EMO-003	B50HS	2	11 785	3,93	463	3,16	372
27.	SK 801 573 425	KOMÁRNO	AGROCOOP a.s. Imeľ	AGROCOOP IMEĽ A.S.	EMO-003	B54HR	2	10 140	4,16	422	3,64	369
28.	SK 801 086 049	KOMÁRNO	AGROCOOP a.s. Imeľ	AGROCOOP IMEĽ A.S.	TET-007	B50HS	4	10 581	4,35	460	3,47	367
29.	SK 801 086 087	KOMÁRNO	AGROCOOP a.s. Imeľ	AGROCOOP IMEĽ A.S.	TET-007	B50HS	4	10 238	4,06	416	3,58	367
30.	SK 801 573 500	KOMÁRNO	AGROCOOP a.s. Imeľ	AGROCOOP IMEĽ A.S.	HSL-002	B53H	2	10 702	4,22	452	3,43	367
31.	SK 812 210 800	KOMÁRNO	AGROCOOP a.s. Imeľ	AGROCOOP IMEĽ A.S.	EMO-003	B50HS	1	10 669	4,02	429	3,42	365
32.	SK 801 157 140	KOMÁRNO	AGROCOOP a.s. Imeľ	AGROCOOP IMEĽ A.S.	HSL-001	B50H	4	10 458	4,04	423	3,47	363
33.	SK 801 573 483	KOMÁRNO	AGROCOOP a.s. Imeľ	AGROCOOP IMEĽ A.S.	EMO-003	B53HR	2	10 306	3,90	402	3,49	360
34.	SK 801 316 716	BANSKÁ BYSTRICA	RD v Selciach	SELCE	HSL-001	B50SX	3	10 435	3,91	408	3,44	359
35.	SK 801 498 548	KOMÁRNO	AGROCOOP a.s. Imeľ	AGROCOOP IMEĽ A.S.	TET-007	B50H	2	10 169	3,97	404	3,51	357
36.	SK 801 203 786	KOMÁRNO	AGROCOOP a.s. Imeľ	AGROCOOP IMEĽ A.S.	HSL-001	B50HS	3	9 772	4,56	446	3,63	355
37.	SK 801 381 553	KOMÁRNO	AGROCOOP a.s. Imeľ	AGROCOOP IMEĽ A.S.	TET-007	B50H	3	11 297	4,26	481	3,14	355
38.	SK 801 029 271	KOMÁRNO	AGROCOOP a.s. Imeľ	AGROCOOP IMEĽ A.S.	TET-007	B53H	4	9 662	4,35	420	3,63	351
39.	SK 812 133 140	KOMÁRNO	AGROCOOP a.s. Imeľ	AGROCOOP IMEĽ A.S.	EMO-003	B55HR	2	9 381	3,92	368	3,72	349
40.	SK 812 210 771	KOMÁRNO	AGROCOOP a.s. Imeľ	AGROCOOP IMEĽ A.S.	EMO-003	B55HR	1	10 055	4,19	421	3,45	347
41.	SK 801 381 566	KOMÁRNO	AGROCOOP a.s. Imeľ	AGROCOOP IMEĽ A.S.	TET-007	B50HS	3	9 697	4,21	408	3,57	346
42.	SK 812 219 786	KOMÁRNO	AGROCOOP a.s. Imeľ	AGROCOOP IMEĽ A.S.	WES-002	B50HS	1	10 019	4,04	405	3,45	346
43.	SK 801 433 310	KOMÁRNO	AGROCOOP a.s. Imeľ	AGROCOOP IMEĽ A.S.	TET-007	B50HS	3	9 958	4,00	398	3,46	345
44.	SK 812 148 869	KOMÁRNO	AGROCOOP a.s. Imeľ	AGROCOOP IMEĽ A.S.	EMO-003	B50HS	1	9 635	3,82	368	3,58	345
45.	SK 801 589 610	KOMÁRNO	AGROCOOP a.s. Imeľ	AGROCOOP IMEĽ A.S.	EMO-003	B56SH	2	10 091	3,76	379	3,40	343
46.	SK 801 433 343	KOMÁRNO	AGROCOOP a.s. Imeľ	AGROCOOP IMEĽ A.S.	TET-007	B61H	3	9 426	4,64	437	3,64	343
47.	SK 800 717 664	RIMAVSKÁ SOBOTA	AGROBAN s.r.o.	BÁTKA	WES-001	B100	5	10 117	4,66	471	3,38	342
48.	SK 801 573 467	KOMÁRNO	AGROCOOP a.s. Imeľ	AGROCOOP IMEĽ A.S.	EMO-003	B50H	2	10 135	4,47	453	3,37	342
49.	SK 801 086 092	KOMÁRNO	AGROCOOP a.s. Imeľ	AGROCOOP IMEĽ A.S.	TET-007	B56HR	4	9 215	4,02	370	3,70	341
50.	SK 801 086 008	KOMÁRNO	AGROCOOP a.s. Imeľ	AGROCOOP IMEĽ A.S.	TET-007	B55H	3	10 169	3,94	401	3,33	339

KRAVY S NAJVYŠŠOU ÚŽITKOVOSŤOU ZA NORMOVANÉ LAKTÁCIE V KONTROLNOM ROKU PODĽA KG BIELKOVÍN - plemeno braunvieh a jeho kríženci

Por.	Číslo kravy	Okres	Podnik	Chov	Otec kravy Lin Reg	Plemeno	Por. lakt.	Mlieko [kg]	Tuk [%]	Tuk [kg]	Bielkovina [%]	Bielkovina [kg]
51.	SK 812 133 123	KOMÁRNO	AGROCOOP a.s. Imeľ	AGROCOOP IMEĽ A.S.	HSL-002	B50H	1	9 405	4,20	395	3,57	336
52.	SK 812 219 740	KOMÁRNO	AGROCOOP a.s. Imeľ	AGROCOOP IMEĽ A.S.	EMO-003	B50HS	1	10 885	3,51	382	3,09	336
53.	SK 800 440 090	MARTIN	VKM s.r.o. Necpaly	NECPALY	EMO-002	B50HPPR	6	9 346	4,02	376	3,58	335
54.	SK 801 573 449	KOMÁRNO	AGROCOOP a.s. Imeľ	AGROCOOP IMEĽ A.S.	HSL-002	B50HS	2	10 813	3,50	378	3,10	335
55.	SK 812 210 784	KOMÁRNO	AGROCOOP a.s. Imeľ	AGROCOOP IMEĽ A.S.	EMO-003	B50HR	1	10 206	3,65	373	3,28	335
56.	SK 801 029 235	KOMÁRNO	AGROCOOP a.s. Imeľ	AGROCOOP IMEĽ A.S.	WES-001	B55HR	4	8 824	4,13	364	3,79	334
57.	SK 801 381 530	KOMÁRNO	AGROCOOP a.s. Imeľ	AGROCOOP IMEĽ A.S.	TET-007	B50HS	3	8 977	3,91	351	3,72	334
58.	SK 812 210 738	KOMÁRNO	AGROCOOP a.s. Imeľ	AGROCOOP IMEĽ A.S.	WES-002	B50HS	1	9 669	3,89	376	3,45	334
59.	SK 801 589 697	KOMÁRNO	AGROCOOP a.s. Imeľ	AGROCOOP IMEĽ A.S.	HSL-002	B53H	2	8 840	4,04	357	3,76	332
60.	SK 801 178 470	NOVÉ ZÁMKY	RYBÁROVA FARMA	RYBÁROVA FARMA	HSL-002	B100	2	9 766	4,81	470	3,39	331
61.	SK 801 157 188	KOMÁRNO	AGROCOOP a.s. Imeľ	AGROCOOP IMEĽ A.S.	TET-007	B55HR	4	8 698	4,25	370	3,81	331
62.	SK 801 203 772	KOMÁRNO	AGROCOOP a.s. Imeľ	AGROCOOP IMEĽ A.S.	TET-007	B55HR	3	9 679	3,96	383	3,40	329
63.	SK 812 133 112	KOMÁRNO	AGROCOOP a.s. Imeľ	AGROCOOP IMEĽ A.S.	EMO-003	B50SHR	1	9 196	3,97	365	3,58	329
64.	SK 801 498 600	KOMÁRNO	AGROCOOP a.s. Imeľ	AGROCOOP IMEĽ A.S.	EMO-003	B50HR	2	9 293	4,23	393	3,53	328
65.	SK 812 210 780	KOMÁRNO	AGROCOOP a.s. Imeľ	AGROCOOP IMEĽ A.S.	EMO-003	B50HS	1	9 851	3,60	355	3,32	327
66.	SK 812 148 857	KOMÁRNO	AGROCOOP a.s. Imeľ	AGROCOOP IMEĽ A.S.	EMO-003	B50HS	1	9 751	3,83	373	3,35	327
67.	SK 801 203 711	KOMÁRNO	AGROCOOP a.s. Imeľ	AGROCOOP IMEĽ A.S.	TET-007	B50HS	3	9 475	3,98	377	3,44	326
68.	SK 801 029 268	KOMÁRNO	AGROCOOP a.s. Imeľ	AGROCOOP IMEĽ A.S.	TET-007	B53H	5	9 313	4,14	386	3,50	326
69.	SK 812 210 757	KOMÁRNO	AGROCOOP a.s. Imeľ	AGROCOOP IMEĽ A.S.	EMO-003	B56HR	1	9 876	3,46	342	3,30	326
70.	SK 812 219 741	KOMÁRNO	AGROCOOP a.s. Imeľ	AGROCOOP IMEĽ A.S.	EMO-003	B50HS	1	9 838	3,97	391	3,29	324
71.	SK 812 133 198	KOMÁRNO	AGROCOOP a.s. Imeľ	AGROCOOP IMEĽ A.S.	EMO-003	B50HS	2	9 302	4,25	395	3,45	321
72.	SK 812 210 760	KOMÁRNO	AGROCOOP a.s. Imeľ	AGROCOOP IMEĽ A.S.	EMO-003	B50HS	1	9 230	4,01	370	3,48	321
73.	SK 812 148 894	KOMÁRNO	AGROCOOP a.s. Imeľ	AGROCOOP IMEĽ A.S.	EMO-003	B50HS	1	9 341	3,97	371	3,43	320
74.	SK 801 498 571	KOMÁRNO	AGROCOOP a.s. Imeľ	AGROCOOP IMEĽ A.S.	EMO-003	B53H	2	9 094	4,01	365	3,49	317
75.	SK 801 589 615	KOMÁRNO	AGROCOOP a.s. Imeľ	AGROCOOP IMEĽ A.S.	EMO-003	B50HSR	2	8 974	3,60	323	3,53	317
76.	SK 801 315 767	KOMÁRNO	AGROCOOP a.s. Imeľ	AGROCOOP IMEĽ A.S.	HC-001	B50HS	3	8 700	4,41	384	3,63	316
77.	SK 800 947 999	KOMÁRNO	AGROCOOP a.s. Imeľ	AGROCOOP IMEĽ A.S.	WES-001	B55HS	5	8 932	3,92	350	3,54	316
78.	SK 801 189 058	BANSKÁ BYSTRICA	RD v Selciach	SELCE	HSL-001	B50RSX	4	9 493	4,21	400	3,32	315
79.	SK 801 203 766	KOMÁRNO	AGROCOOP a.s. Imeľ	AGROCOOP IMEĽ A.S.	TET-007	B53HS	3	9 060	4,26	386	3,48	315
80.	SK 812 210 799	KOMÁRNO	AGROCOOP a.s. Imeľ	AGROCOOP IMEĽ A.S.	EMO-003	B50HS	1	9 967	3,73	372	3,16	315
81.	SK 812 148 816	KOMÁRNO	AGROCOOP a.s. Imeľ	AGROCOOP IMEĽ A.S.	WES-002	B50HS	1	9 617	4,37	420	3,27	314
82.	SK 801 381 937	KOMÁRNO	PD Pribeta	PRIBETA FA Č.2	WES-502	B50HRS	2	8 780	5,40	474	3,56	313
83.	SK 812 148 850	KOMÁRNO	AGROCOOP a.s. Imeľ	AGROCOOP IMEĽ A.S.	EMO-003	B50HS	1	8 669	4,13	358	3,59	311
84.	SK 801 252 642	KOMÁRNO	AGROCOOP a.s. Imeľ	AGROCOOP IMEĽ A.S.	WES-001	B50H	3	9 044	3,43	310	3,43	310
85.	SK 812 210 717	KOMÁRNO	AGROCOOP a.s. Imeľ	AGROCOOP IMEĽ A.S.	EMO-003	B50HS	1	9 237	4,12	381	3,36	310
86.	SK 812 210 737	KOMÁRNO	AGROCOOP a.s. Imeľ	AGROCOOP IMEĽ A.S.	EMO-003	B50HR	1	10 185	3,78	385	3,02	308
87.	SK 801 573 498	KOMÁRNO	AGROCOOP a.s. Imeľ	AGROCOOP IMEĽ A.S.	EMO-003	B55HR	2	7 833	4,88	382	3,92	307
88.	SK 801 564 064	LEVOČA	HORTIP s.r.o. Studenec	STUDENEC	TET-007	B100	2	8 580	4,46	383	3,58	307
89.	SK 812 148 804	KOMÁRNO	AGROCOOP a.s. Imeľ	AGROCOOP IMEĽ A.S.	WES-002	B50HS	2	8 284	4,07	337	3,67	304
90.	SK 812 210 701	KOMÁRNO	AGROCOOP a.s. Imeľ	AGROCOOP IMEĽ A.S.	EMO-003	B55HR	1	9 314	4,16	387	3,26	304
91.	SK 812 219 756	KOMÁRNO	AGROCOOP a.s. Imeľ	AGROCOOP IMEĽ A.S.	EMO-003	B50HS	1	9 274	3,45	320	3,28	304
92.	SK 801 381 593	KOMÁRNO	AGROCOOP a.s. Imeľ	AGROCOOP IMEĽ A.S.	TET-007	B55HS	2	8 390	4,28	359	3,61	303
93.	SK 812 133 183	KOMÁRNO	AGROCOOP a.s. Imeľ	AGROCOOP IMEĽ A.S.	EMO-003	B56H	1	8 795	3,83	337	3,43	302
94.	SK 801 570 624	POPRAD	PD Spišské Bystré	SP.BYSTRÉ	EMO-003	B50X	2	8 205	4,12	338	3,68	302
95.	SK 801 316 709	BANSKÁ BYSTRICA	RD v Selciach	SELCE	HSL-001	B100	3	7 702	4,73	364	3,91	301
96.	SK 801 573 482	KOMÁRNO	AGROCOOP a.s. Imeľ	AGROCOOP IMEĽ A.S.	HSL-002	B50HR	2	9 230	4,56	421	3,26	301
97.	SK 801 086 064	KOMÁRNO	AGROCOOP a.s. Imeľ	AGROCOOP IMEĽ A.S.	TET-007	B55H	4	8 645	4,34	375	3,46	299
98.	SK 801 573 405	KOMÁRNO	AGROCOOP a.s. Imeľ	AGROCOOP IMEĽ A.S.	EMO-003	B56H	2	8 435	3,77	318	3,54	299
99.	SK 801 573 436	KOMÁRNO	AGROCOOP a.s. Imeľ	AGROCOOP IMEĽ A.S.	EMO-003	B50HS	2	8 775	4,03	354	3,40	298
100.	SK 801 381 920	KOMÁRNO	PD Pribeta	PRIBETA FA Č.2	WES-502	B50HS	2	8 458	4,29	363	3,51	297

PREHĽAD UZAVRETÝCH LAKTÁCIÍ ZA KONTROLNÝ ROK PRE KRAVY ZAPÍSANÉ V PLEMENNÝCH KNIHÁCH

Chovateľský zväz	Oddiel	Laktácie	Počet uzav. laktácií	Laktačné dni	Mlieko [kg]	Tuk [kg] [%]	Bielkovina [kg] [%]	Medzi- obdobie
HOLSTEINSKÝ								
	PHA	prvé	11 873	299	8 446	318 3,79	273 3,25	
		všetky	29 662	298	9 067	344 3,82	294 3,26	419
	PHB	prvé	1 572	299	7 776	298 3,87	257 3,32	
		všetky	5 228	298	8 410	326 3,91	276 3,31	419
	PHC	prvé	1 565	299	7 627	296 3,91	254 3,35	
		všetky	4 773	297	8 007	313 3,94	266 3,34	419
	PHD	prvé	1 910	299	7 286	286 3,97	245 3,38	
		všetky	5 681	297	7 810	309 3,98	262 3,37	410
		prvé	16 920	299	8 177	310 3,83	267 3,28	
		všetky	45 344	298	8 722	334 3,86	285 3,29	418
SLOVENSKÝ STRAKATÝ								
	PSA	prvé	3 245	297	6 100	241 3,98	209 3,42	
		všetky	10 697	295	6 577	261 4,00	225 3,42	398
	PSB	prvé	2 187	296	5 957	237 4,00	202 3,39	
		všetky	8 078	295	6 407	256 4,02	217 3,39	406
	PHC	prvé	112	287	5 952	236 4,02	205 3,45	
		všetky	297	288	6 283	249 4,01	214 3,41	399
		prvé	5 544	296	6 041	239 3,99	206 3,41	
		všetky	19 072	295	6 500	259 4,01	221 3,41	402
SLOVENSKÝ PINZGAUSKÝ								
	PPA	všetky	190	295	4 767	185 3,88	162 3,39	423
	PPB	všetky	52	294	4 949	198 3,98	169 3,40	422
	PPC	všetky	189	293	5 811	228 3,93	194 3,33	430
		prvé				0 0,00	0 0,00	
		všetky	431	294	5 247	205 3,91	177 3,37	426
Spolu za všetky zväzy								
		prvé	22 464	298	7 650	293 3,87	252 3,31	
		všetky	64 847	297	8 046	311 3,91	265 3,32	413



**Výsledky kontroly úžitkovosti
hovädzieho dobytka
v Slovenskej republike**

Kontrolný rok: 2016

za šľachtiteľské chovy

1	2	3	4	5	6	PRVÉ LAKTÁCIE								DRUHÉ A ĎALŠIE LAKTÁCIE						VŠETKY LAKTÁCIE												
						7	8	9	10	11	12	13	14	15	16	17	18	19	20	21	22	23	24	25	26	27	28	29	30	31	32	33
The manner of perf's control	The type of stable	Production area	The way of stable	Main breed	Name of stable, Agriculture enterprise, Indication of cooperation	Number of cows with close in norm lactation	Number of lactation days	Milk kg	Fat %	Fat kg	Protein %	Protein kg	Age of heifers in first calving in months and days	Number of cows with close in norm lactation	Number of lactation days	Milk kg	Fat %	Fat kg	Protein %	Protein kg	Interperiod in days	Number of cows with close in norm lactation	Number of lactation days	Milk kg	Fat %	Fat kg	Protein %	Protein kg	Number of cows in milk recording	Average lactation	Average age to 30. 9. 2015	Number of calves born / number of calves per 100 cows

The most important abbreviations:

The manner of control perf. 1 = milk and % of fat, protein and lactose twice
 2 = milk and % of fat, protein and lactose once a day
 6 = milk twice a day, % of fat, protein and lactose once a day

Type of stable: S = breeder's stable
 R = parental breeding stable
 C = protected stable
 A = breeding and protected stable
 B = parental breeding and protected stable
 O = other stables

Production area: H = highlands
 N = lowlands

The way of stable: 1 = binder stable without milkhose
 2 = binder stable with milkhose
 3 = free stable

Breeds: S = Simental
 P = Pinzgauer
 A = Ayrshi
 M = Červenostakaté nižinné
 H = Black and White Holstein
 R = Red and White Holstein
 N = Čiernostrakaté nižinné
 B = Braunvieh
 X = Other breeds

Note: In case, there is just one breed stable, is marked "*", otherwise it represents superior breed.

VÝSLEDKY KONTROLY ÚŽITKOVOSTI ZA ŠLACHTITELSKÉ CHOVY - PLEMENO: SLOVENSKÉ STRAKATÉ

1	2	3	4	5	6	P R V É L A K T Á C I E							D R U H É A Ď A L Š I E L A K T Á C I E						V Š E T K Y L A K T Á C I E									
						7	8	9	10	11	12	13	14	15	16	17	18	19	20	21	22	23	24	25	26	27	28	29
Vyhovujúce štatútu / všetky						71	295	7608	4,05	308	3,46	263	31 / 2	187	296	8813	4,08	360	3,48	306	396	258	296	8482	4,08	346	3,47	295
01	S	H	3	S	LAPOŠ	72	295	7602	4,05	308	3,46	263	31 / 2	187	296	8813	4,08	360	3,48	306	396	259	296	8477	4,08	345	3,47	294
Vyhovujúce štatútu / všetky						87	295	7214	3,88	280	3,41	246	27 / 8	243	294	8356	3,84	321	3,42	286	383	330	294	8055	3,85	310	3,42	275
01	S	H	3	S	VESELÉ	92	295	7317	3,88	284	3,41	250	27 / 8	257	295	8404	3,85	324	3,42	287	387	349	295	8117	3,86	313	3,41	277
Vyhovujúce štatútu / všetky						82	298	6287	3,90	245	3,51	220	28 / 12	182	294	6989	3,94	276	3,49	244	387	264	295	6771	3,93	266	3,49	236
01	S	H	3	S	OSTRATICE	82	298	6287	3,90	245	3,51	220	28 / 12	182	294	6989	3,94	276	3,49	244	387	264	295	6771	3,93	266	3,49	236
Vyhovujúce štatútu / všetky						176	292	8264	3,65	302	3,33	276	27 / 29	272	290	8821	3,85	340	3,42	302	374	448	291	8602	3,77	325	3,39	291
01	S	H	3	SMB	LEHOTA POD VTÁČNIKOM	177	292	8260	3,65	302	3,33	275	27 / 29	298	290	8866	3,85	341	3,41	303	376	475	291	8640	3,78	326	3,38	292
Vyhovujúce štatútu / všetky						50	301	6331	3,99	253	3,50	222	29 / 26	132	298	7433	3,94	293	3,40	253	397	182	299	7130	3,95	282	3,43	244
01	S	N	3	S	DOHŇANY-ROHÁČOVÁ	50	301	6331	3,99	253	3,50	222	29 / 26	132	298	7433	3,94	293	3,40	253	397	182	299	7130	3,95	282	3,43	244
Vyhovujúce štatútu / všetky						34	290	6264	4,04	253	3,35	210	30 / 4	109	290	7435	3,88	288	3,35	249	370	143	290	7157	3,91	280	3,35	240
01	S	H	3	S	TRENČIANSKA TURNÁ	34	290	6264	4,04	253	3,35	210	30 / 4	109	290	7435	3,88	288	3,35	249	370	143	290	7157	3,91	280	3,35	240
Vyhovujúce štatútu / všetky						86	297	6778	3,90	264	3,47	235	27 / 23	158	296	7611	3,79	289	3,52	268	380	244	296	7317	3,83	280	3,50	256
01	S	H	3	S	BÁTOVCE	86	297	6778	3,90	264	3,47	235	27 / 23	158	296	7611	3,79	289	3,52	268	380	244	296	7317	3,83	280	3,50	256
Vyhovujúce štatútu / všetky						75	292	6933	3,76	261	3,43	238	29 / 30	105	283	6972	3,69	257	3,39	236	377	180	287	6956	3,72	259	3,41	237
01	S	H	3	S R	JUR NAD HRONOM	76	292	6910	3,77	260	3,43	237	29 / 30	141	286	7408	3,61	267	3,33	247	391	217	288	7234	3,66	265	3,37	243
Vyhovujúce štatútu / všetky						63	294	6636	3,99	265	3,44	228	27 / 11	155	291	7597	3,83	291	3,40	258	396	218	292	7320	3,87	283	3,41	250
01	S	H	3	S	KOZÁROVCE	64	294	6657	3,99	265	3,43	228	27 / 11	155	291	7597	3,83	291	3,40	258	396	219	292	7323	3,87	283	3,41	250
Vyhovujúce štatútu / všetky						36	300	7382	3,46	255	3,33	246	32 / 16	112	301	7944	3,66	291	3,45	274	405	148	301	7808	3,61	282	3,42	267
01	S	H	3	S	HORNÝ OHAJ	36	300	7382	3,46	255	3,33	246	32 / 16	114	301	7947	3,66	291	3,45	274	405	150	301	7812	3,61	282	3,42	267
Vyhovujúce štatútu / všetky						43	298	6730	3,83	258	3,39	228	27 / 5	96	294	7524	4,00	301	3,52	265	425	139	296	7278	3,95	287	3,48	253
01	S	H	3	S	PRAŠICE	43	298	6730	3,83	258	3,39	228	27 / 5	96	294	7524	4,00	301	3,52	265	425	139	296	7278	3,95	287	3,48	253
Vyhovujúce štatútu / všetky						17	286	6120	3,89	238	3,52	216	31 / 9	80	290	6753	3,91	264	3,53	239	425	97	289	6642	3,90	259	3,53	235
01	S	H	3	S X	ŠALGOVCE	21	285	6130	3,94	242	3,55	217	30 / 9	84	290	6704	3,91	262	3,53	237	428	105	289	6589	3,91	258	3,54	233
Vyhovujúce štatútu / všetky						41	295	6587	3,93	259	3,32	219	29 / 26	110	294	8290	3,91	324	3,29	273	399	151	294	7827	3,91	306	3,30	258
01	S	N	3	S R	SMREČANY	50	293	6714	3,93	264	3,32	223	29 / 26	120	293	8352	3,89	325	3,28	274	403	170	293	7870	3,90	307	3,29	259
Vyhovujúce štatútu / všetky						125	294	6193	3,93	244	3,45	214	31 / 10	209	293	7434	3,91	291	3,42	255	406	334	294	6970	3,92	273	3,43	239
01	S	N	3	S R	TVRDOŠÍN	128	294	6179	3,95	244	3,46	214	31 / 10	224	293	7483	3,90	292	3,42	256	405	352	294	7009	3,91	274	3,43	241
Vyhovujúce štatútu / všetky						14	305	5840	3,79	221	3,35	196	34 / 29	16	299	6371	3,85	245	3,28	209	440	30	302	6123	3,82	234	3,31	203
01	S	N	3	MB S	MEDZIBROD	14	305	5840	3,79	221	3,35	196	34 / 29	16	299	6371	3,85	245	3,28	209	440	30	302	6123	3,82	234	3,31	203
Vyhovujúce štatútu / všetky						65	299	7064	4,22	298	3,40	240	29 / 2	103	297	7511	4,25	319	3,45	259	396	168	297	7338	4,24	311	3,43	252
01	S	N	3	S H	DETVA	163	299	7632	4,01	306	3,37	257	28 / 2	121	296	7569	4,24	321	3,44	260	391	284	298	7605	4,11	313	3,40	258
Vyhovujúce štatútu / všetky						26	301	5634	3,74	211	3,36	189	33 / 16	83	297	6182	3,79	235	3,40	210	408	109	298	6051	3,78	229	3,39	205
01	S	N	3	S	DAČOV LOM	26	301	5634	3,74	211	3,36	189	33 / 16	84	296	6156	3,79	233	3,40	209	409	110	297	6032	3,78	228	3,39	205

VÝSLEDKY KONTROLY ÚŽITKOVOSTI ZA ŠLACHTITELSKÉ CHOVY - PLEMENO: SLOVENSKÉ STRAKATÉ

1	2	3	4	5	6	P R V É L A K T Á C I E							D R U H É A Ď A L Š I E L A K T Á C I E						V Š E T K Y L A K T Á C I E									
						7	8	9	10	11	12	13	14	15	16	17	18	19	20	21	22	23	24	25	26	27	28	29
Vyhovujúce štatútu / všetky						61	301	7515	3,78	284	3,46	260	28 / 13	134	298	8287	3,63	301	3,45	286	416	195	299	8045	3,68	296	3,45	278
01	S	H	3	S	AGRODRUŽSTVO PRÍBELCE	61	301	7515	3,78	284	3,46	260	28 / 13	134	298	8287	3,63	301	3,45	286	416	195	299	8045	3,68	296	3,45	278
Vyhovujúce štatútu / všetky						49	298	7555	4,03	305	3,43	259	29 / 2	143	292	8299	4,09	340	3,39	281	398	192	294	8109	4,08	331	3,40	276
01	S	H	4	S	MALÝ ŠARIŠ	50	299	7562	4,04	305	3,42	259	29 / 2	149	292	8305	4,09	340	3,39	281	401	199	293	8119	4,08	331	3,40	276
Vyhovujúce štatútu / všetky						110	297	6998	3,91	274	3,58	251	30 / 10	183	297	7354	3,96	291	3,56	262	392	293	297	7220	3,94	285	3,57	258
01	S	N	3	S	H LADA	115	297	7036	3,90	275	3,59	252	30 / 10	200	297	7421	3,95	293	3,55	263	398	315	297	7281	3,93	286	3,56	259
Vyhovujúce štatútu / všetky						110	295	6399	4,08	261	3,55	227	29 / 17	246	291	8119	4,03	327	3,49	283	395	356	292	7588	4,04	307	3,50	266
01	S	H	3	S	TULČÍK	111	295	6364	4,08	260	3,55	226	29 / 17	246	291	8119	4,03	327	3,49	283	395	357	292	7573	4,04	306	3,50	265
Vyhovujúce štatútu / všetky						29	293	7404	4,08	302	3,39	251	28 / 25	61	294	8619	4,17	359	3,32	286	396	90	294	8227	4,14	341	3,34	275
01	S	N	3	S	MEDZANY	29	293	7404	4,08	302	3,39	251	28 / 25	61	294	8619	4,17	359	3,32	286	396	90	294	8227	4,14	341	3,34	275
Vyhovujúce štatútu / všetky						37	305	8059	3,70	298	3,53	285	27 / 12	124	303	8856	3,84	340	3,50	310	385	161	304	8673	3,81	330	3,50	304
01	S	N	3	S	CHMIŇANY	37	305	8059	3,70	298	3,53	285	27 / 12	127	303	8864	3,83	339	3,49	310	384	164	304	8683	3,80	330	3,50	304
Vyhovujúce štatútu / všetky						102	299	6434	4,04	260	3,42	220	32 / 21	150	301	6566	3,98	261	3,44	226	393	252	300	6512	4,00	260	3,43	224
01	S	N	3	S	SNINA - LEŠNE	102	299	6434	4,04	260	3,42	220	32 / 21	151	301	6571	3,98	261	3,44	226	393	253	300	6516	4,00	261	3,43	224
Vyhovujúce štatútu / všetky						85	300	7055	3,73	263	3,53	249	32 / 13	218	298	6993	3,87	270	3,53	247	481	303	299	7010	3,83	268	3,53	247
01	S	N	3	S	BLEDNICA	85	300	7055	3,73	263	3,53	249	32 / 13	224	298	7008	3,87	271	3,53	247	483	309	299	7021	3,83	269	3,53	248
Vyhovujúce štatútu / všetky						36	300	7368	3,82	281	3,49	257	28 / 29	105	298	8250	3,89	321	3,58	295	390	141	299	8025	3,87	311	3,56	286
01	S	N	3	S	ČIERNE	36	300	7368	3,82	281	3,49	257	28 / 29	105	298	8250	3,89	321	3,58	295	390	141	299	8025	3,87	311	3,56	286
Vyhovujúce štatútu / všetky						44	299	6579	4,03	265	3,59	236	29 / 27	49	303	6809	3,90	265	3,57	243	454	93	301	6700	3,96	265	3,58	240
01	S	H	3	S	R RUDLOV	44	299	6579	4,03	265	3,59	236	29 / 27	49	303	6809	3,90	265	3,57	243	454	93	301	6700	3,96	265	3,58	240
Vyhovujúce štatútu / všetky						45	301	7536	3,89	293	3,51	265	29 / 17	68	300	7840	3,88	304	3,46	271	423	113	301	7719	3,88	300	3,48	269
01	S	H	3	S	R ORTÁŠE	45	301	7536	3,89	293	3,51	265	29 / 17	68	300	7840	3,88	304	3,46	271	423	113	301	7719	3,88	300	3,48	269
Vyhovujúce štatútu / všetky						82	290	6693	3,93	263	3,62	243	29 / 29	205	292	7873	4,05	319	3,59	283	401	287	292	7536	4,02	303	3,60	271
01	S	H	3	S	MALÁ VIESKA	92	290	6718	4,00	269	3,65	245	29 / 29	213	293	7840	4,08	320	3,60	282	401	305	292	7501	4,06	305	3,61	271
Vyhovujúce štatútu / všetky						63	293	7744	3,79	293	3,31	256	28 / 24	58	291	7956	3,77	300	3,28	261	414	121	292	7846	3,78	296	3,30	259
01	S	H	3	S	TRHOVIŠTE	63	293	7744	3,79	293	3,31	256	28 / 24	60	292	7990	3,77	302	3,28	262	420	123	292	7864	3,78	297	3,30	259
Vyhovujúce štatútu / všetky						12	282	6284	3,90	245	3,19	201	31 / 10	33	291	7091	3,94	279	3,23	229	469	45	288	6876	3,93	270	3,22	222
01	S	H	3	S	TUŠICE	13	278	6153	3,87	238	3,17	195	31 / 10	35	291	7115	3,89	277	3,22	229	462	48	288	6855	3,89	266	3,21	220
Vyhovujúce štatútu / všetky						1956	296	6982	3,89	271	3,45	241	29 / 1	4129	295	7768	3,91	304	3,46	268	401	6085	295	7516	3,90	293	3,45	260
Plemeno - Slovenské strakaté						2097	296	7031	3,89	274	3,45	242	29 / 1	4300	295	7795	3,91	305	3,45	269	402	6397	295	7545	3,90	294	3,45	260

VÝSLEDKY KONTROLY ÚŽITKOVOSTI ZA ŠLACHTITELSKÉ CHOUVY - PLEMENO: HOLSTEINSKÉ

1	2	3	4	5	6	P R V É L A K T Á C I E							D R U H É A Ď A L Š I E L A K T Á C I E						V Š E T K Y L A K T Á C I E									
						7	8	9	10	11	12	13	14	15	16	17	18	19	20	21	22	23	24	25	26	27	28	29
Vyhovující štatútu / všetky						109	294	7582	3,61	274	3,14	238	26 / 2	129	294	9263	3,67	340	3,22	298	421	238	294	8493	3,64	310	3,19	271
01	H	3	H	ŠENKVICE		109	294	7582	3,61	274	3,14	238	26 / 2	129	294	9263	3,67	340	3,22	298	421	238	294	8493	3,64	310	3,19	271
Vyhovující štatútu / všetky						114	299	7963	3,80	302	3,12	249	26 / 16	221	298	9882	3,72	367	3,10	306	430	335	298	9229	3,74	345	3,11	287
01	H	3	H	DUNAJSKÝ KLÁTOV		116	299	7985	3,81	304	3,13	250	26 / 16	224	298	9861	3,72	366	3,10	306	429	340	298	9221	3,74	345	3,11	287
Vyhovující štatútu / všetky						121	299	7256	3,71	269	3,09	225	25 / 25	245	299	9068	4,00	362	3,12	283	437	366	299	8469	3,91	332	3,11	263
01	H	3	H	ŇÁRAD		122	299	7251	3,71	269	3,10	225	25 / 25	245	299	9068	4,00	362	3,12	283	437	367	299	8464	3,91	331	3,11	263
Vyhovující štatútu / všetky						127	294	9792	3,66	359	3,15	308	23 / 15	238	294	11727	3,56	417	3,09	362	414	365	294	11054	3,59	397	3,11	343
01	H	3	H	DOLNÉ TRHOVIŠTE		127	294	9792	3,66	359	3,15	308	23 / 15	238	294	11727	3,56	417	3,09	362	414	365	294	11054	3,59	397	3,11	343
Vyhovující štatútu / všetky						265	298	8597	3,90	335	3,39	292	26 / 4	386	294	9863	3,91	385	3,31	326	395	651	296	9348	3,90	365	3,34	312
01	H	3	R	ŠTERUSY		265	298	8597	3,90	335	3,39	292	26 / 4	386	294	9863	3,91	385	3,31	326	395	651	296	9348	3,90	365	3,34	312
Vyhovující štatútu / všetky						21	286	6441	4,03	260	3,13	201	25 / 6	46	283	7967	4,17	332	3,26	260	401	67	284	7488	4,13	310	3,22	241
01	H	3	R	PRIETRŽKA		21	286	6441	4,03	260	3,13	201	25 / 6	46	283	7967	4,17	332	3,26	260	401	67	284	7488	4,13	310	3,22	241
Vyhovující štatútu / všetky						24	296	7034	3,99	280	3,07	216	26 / 12	36	303	8269	3,82	316	3,11	257	422	60	300	7775	3,88	302	3,10	241
01	H	3	H	ŠH TRNAVA		24	296	7034	3,99	280	3,07	216	26 / 12	36	303	8269	3,82	316	3,11	257	422	60	300	7775	3,88	302	3,10	241
Vyhovující štatútu / všetky						65	299	7677	3,62	278	3,42	262	26 / 0	31	296	6408	3,85	247	3,47	222	435	96	298	7267	3,68	268	3,43	250
01	H	3	R H	DOLNÁ KRUPÁ 1		65	299	7677	3,62	278	3,42	262	26 / 0	31	296	6408	3,85	247	3,47	222	435	96	298	7267	3,68	268	3,43	250
Vyhovující štatútu / všetky						63	300	9629	3,39	327	3,30	317	26 / 23	91	299	8819	3,75	330	3,39	299	439	154	299	9151	3,59	329	3,35	306
01	H	3	R H	DOLNÁ KRUPÁ 2		63	300	9629	3,39	327	3,30	317	26 / 23	91	299	8819	3,75	330	3,39	299	439	154	299	9151	3,59	329	3,35	306
Vyhovující štatútu / všetky						35	297	7808	3,86	302	3,31	259	26 / 2	111	299	9209	3,71	342	3,29	303	403	146	298	8873	3,74	332	3,30	292
01	H	3	H	BRESTOVANY		35	297	7808	3,86	302	3,31	259	26 / 2	111	299	9209	3,71	342	3,29	303	403	146	298	8873	3,74	332	3,30	292
Vyhovující štatútu / všetky						34	300	7286	4,00	291	3,36	245	26 / 28	40	301	8169	4,06	331	3,48	284	427	74	301	7763	4,03	313	3,43	266
01	H	3	R	VELKÝ DVOR		34	300	7286	4,00	291	3,36	245	26 / 28	40	301	8169	4,06	331	3,48	284	427	74	301	7763	4,03	313	3,43	266
Vyhovující štatútu / všetky						198	298	9029	3,55	321	3,21	290	24 / 1	201	295	9772	3,46	338	3,20	312	423	399	296	9403	3,50	329	3,20	301
01	H	3	H	VKK RYBANY		198	298	9029	3,55	321	3,21	290	24 / 1	201	295	9772	3,46	338	3,20	312	423	399	296	9403	3,50	329	3,20	301
Vyhovující štatútu / všetky						100	293	8686	3,61	314	3,17	276	23 / 7	190	299	10563	3,63	384	3,10	328	395	290	297	9916	3,63	360	3,12	310
01	H	3	H	SLATINA N. BEBRAVOU		100	293	8686	3,61	314	3,17	276	23 / 7	190	299	10563	3,63	384	3,10	328	395	290	297	9916	3,63	360	3,12	310
Vyhovující štatútu / všetky						186	295	9500	3,47	329	3,11	296	24 / 24	231	292	11703	3,36	393	3,09	361	401	417	293	10720	3,40	364	3,10	332
01	H	3	H	VELKÉ HOSTE		186	295	9500	3,47	329	3,11	296	24 / 24	231	292	11703	3,36	393	3,09	361	401	417	293	10720	3,40	364	3,10	332
Vyhovující štatútu / všetky						88	295	8683	3,74	325	3,24	281	23 / 12	136	292	10174	3,61	367	3,25	331	395	224	293	9588	3,66	351	3,24	311
01	H	3	H R	ČACHTICE		88	295	8683	3,74	325	3,24	281	23 / 12	136	292	10174	3,61	367	3,25	331	395	224	293	9588	3,66	351	3,24	311
Vyhovující štatútu / všetky						148	292	7887	3,79	299	3,33	263	25 / 16	195	293	9116	3,67	334	3,23	294	412	343	292	8586	3,72	319	3,27	281
01	H	3	H	CHYNORANY		148	292	7887	3,79	299	3,33	263	25 / 16	195	293	9116	3,67	334	3,23	294	412	343	292	8586	3,72	319	3,27	281
Vyhovující štatútu / všetky						117	294	7799	3,92	306	3,28	256	24 / 10	146	296	8838	3,76	332	3,26	288	436	263	295	8376	3,83	321	3,27	274
01	H	3	H	KRUŠOVCE		117	294	7799	3,92	306	3,28	256	24 / 10	146	296	8838	3,76	332	3,26	288	436	263	295	8376	3,83	321	3,27	274

VÝSLEDKY KONTROLY ÚŽITKOVOSTI ZA ŠLACHTITELSKÉ CHOUVY - PLEMENO: HOLSTEINSKÉ

1	2	3	4	5	6	P R V Ě L A K T Á C I E							D R U H Ě A Ď A L Š I E L A K T Á C I E						V Š E T K Y L A K T Á C I E									
						7	8	9	10	11	12	13	14	15	16	17	18	19	20	21	22	23	24	25	26	27	28	29
Vyhovující štatútu / všetky						116	301	8737	3,72	325	3,34	292	25 / 3	151	300	8576	3,87	332	3,45	296	446	267	301	8646	3,80	329	3,40	294
01	N	3	H	VKK	VELKÉ UHERCE	118	301	8727	3,72	324	3,34	292	25 / 3	153	300	8572	3,86	331	3,45	295	445	271	301	8640	3,80	328	3,40	294
Vyhovující štatútu / všetky						112	302	8483	3,56	302	3,28	278	24 / 16	186	300	9320	3,62	337	3,27	305	408	298	301	9005	3,60	324	3,27	295
01	H	3	H R	KLÚČOVÉ	VKK	112	302	8483	3,56	302	3,28	278	24 / 16	187	300	9311	3,62	337	3,27	304	408	299	301	9001	3,60	324	3,27	295
Vyhovující štatútu / všetky						76	288	8331	3,72	310	3,30	275	26 / 16	140	294	9607	3,66	352	3,33	320	420	216	292	9158	3,68	337	3,32	304
01	H	3	H S	PD	BÚČ	85	288	8330	3,72	310	3,31	276	27 / 16	161	294	9566	3,65	349	3,32	318	417	246	292	9139	3,67	335	3,32	303
Vyhovující štatútu / všetky						86	300	7989	3,62	289	3,14	251	25 / 1	191	301	8980	3,58	321	3,20	287	433	277	300	8672	3,59	311	3,18	276
01	H	3	H S	NESVADY	105	298	7661	3,64	279	3,19	244	25 / 1	226	300	8765	3,61	317	3,21	282	427	331	299	8415	3,62	305	3,21	270	
Vyhovující štatútu / všetky						61	304	9643	3,64	351	3,17	306	26 / 10	74	302	8874	3,60	319	3,26	289	450	135	303	9222	3,62	334	3,22	297
01	H	3	HMB	POLNÝ	KESOV	69	304	9412	3,68	346	3,20	301	26 / 10	89	302	8886	3,60	320	3,27	290	447	158	303	9115	3,64	331	3,23	295
Vyhovující štatútu / všetky						259	304	10612	3,67	390	3,08	327	24 / 18	376	301	12329	3,77	465	3,09	381	411	635	302	11629	3,74	434	3,09	359
01	H	3	H	JASOVÁ	259	304	10612	3,67	390	3,08	327	24 / 18	376	301	12329	3,77	465	3,09	381	411	635	302	11629	3,74	434	3,09	359	
Vyhovující štatútu / všetky						318	299	10141	3,89	394	3,16	320	24 / 3	596	297	11877	3,97	471	3,15	374	402	914	298	11273	3,94	444	3,15	355
01	H	3	H	MIKULÁŠ	318	299	10141	3,89	394	3,16	320	24 / 3	597	297	11876	3,97	471	3,15	374	402	915	298	11273	3,94	444	3,15	355	
Vyhovující štatútu / všetky						93	299	8240	3,87	319	3,24	267	26 / 21	170	298	8859	3,86	342	3,33	295	452	263	299	8640	3,86	334	3,30	285
01	H	3	H	N. ZÁMKY -	BEŠEŇOV	93	299	8240	3,87	319	3,24	267	26 / 21	170	298	8859	3,86	342	3,33	295	452	263	299	8640	3,86	334	3,30	285
Vyhovující štatútu / všetky						65	290	6942	3,61	251	3,18	220	26 / 8	164	293	7581	3,72	282	3,22	244	421	229	292	7399	3,69	273	3,21	238
01	H	3	H	VKK	SELICE-JUH	65	290	6942	3,61	251	3,18	220	26 / 8	164	293	7581	3,72	282	3,22	244	421	229	292	7399	3,69	273	3,21	238
Vyhovující štatútu / všetky						108	302	9336	3,39	317	3,16	295	24 / 4	172	299	10375	3,48	361	3,16	328	460	280	300	9974	3,45	344	3,16	315
01	H	3	H	HORNÉ	OBDOKOVCE	108	302	9336	3,39	317	3,16	295	24 / 4	172	299	10375	3,48	361	3,16	328	460	280	300	9974	3,45	344	3,16	315
Vyhovující štatútu / všetky						59	302	8480	3,68	312	3,26	276	26 / 3	114	301	9782	3,61	353	3,28	320	434	173	302	9338	3,63	339	3,27	305
01	H	3	H	VELUŠOVCE	60	302	8448	3,69	312	3,26	276	26 / 3	114	301	9782	3,61	353	3,28	320	434	174	302	9322	3,64	339	3,27	305	
Vyhovující štatútu / všetky						109	291	7168	3,77	270	3,45	247	25 / 5	226	292	8868	3,91	347	3,35	297	401	335	292	8315	3,87	322	3,38	281
01	H	3	R	VKK	VELKÉ RIPŇANY	116	292	7174	3,77	271	3,45	247	25 / 5	226	292	8868	3,91	347	3,35	297	401	342	292	8293	3,87	321	3,38	281
Vyhovující štatútu / všetky						107	297	7014	3,81	267	3,43	241	25 / 19	220	298	8589	3,99	343	3,41	293	426	327	298	8074	3,94	318	3,41	276
01	H	3	R	BEHYNCE	107	297	7014	3,81	267	3,43	241	25 / 19	220	298	8589	3,99	343	3,41	293	426	327	298	8074	3,94	318	3,41	276	
Vyhovující štatútu / všetky						28	298	8414	3,62	304	3,23	272	26 / 11	60	302	10316	3,73	385	3,22	332	449	88	301	9711	3,70	359	3,22	313
01	H	3	H	ŽIKAVA	28	298	8414	3,62	304	3,23	272	26 / 11	60	302	10316	3,73	385	3,22	332	449	88	301	9711	3,70	359	3,22	313	
Vyhovující štatútu / všetky						119	296	9463	3,55	336	3,27	310	27 / 3	89	295	10066	3,58	361	3,26	328	410	208	295	9721	3,56	346	3,27	318
01	N	3	H	OČOVÁ	121	296	9421	3,55	334	3,28	309	27 / 3	89	295	10066	3,58	361	3,26	328	410	210	295	9694	3,56	345	3,27	317	
Vyhovující štatútu / všetky						3531	297	8722	3,70	323	3,22	281	25 / 25	5602	297	9971	3,74	373	3,21	320	418	9133	297	9488	3,73	354	3,21	305
Plemeno - Holsteinské						3582	297	8700	3,70	322	3,22	281	25 / 25	5680	297	9949	3,74	372	3,21	319	418	9262	297	9466	3,73	353	3,22	304

VÝSLEDKY KONTROLY ÚŽITKOVOSTI ZA ŠLACHTITELSKÉ CHOUVY - PLEMENO: SLOVENSKÉ PINZGAUSKÉ


						P R V É L A K T Á C I E								D R U H É A Ď A L Š I E L A K T Á C I E						V Š E T K Y L A K T Á C I E								
1	2	3	4	5	6	7	8	9	10	11	12	13	14	15	16	17	18	19	20	21	22	23	24	25	26	27	28	29
Vyhovující štatútu / všetky						25	293	4026	3,92	158	3,55	143	35 / 17	107	293	5505	3,96	218	3,61	199	411	132	293	5225	3,96	207	3,60	188
01	N	3	P	LIPT.	PORÚBKA	25	293	4026	3,92	158	3,55	143	35 / 17	107	293	5505	3,96	218	3,61	199	411	132	293	5225	3,96	207	3,60	188
Vyhovující štatútu / všetky						15	303	5931	4,26	253	3,48	207	30 / 27	33	294	6320	4,20	265	3,41	215	446	48	297	6199	4,22	262	3,43	213
01	N	3	P R	TRSTENÁ	16	303	5841	4,29	250	3,50	204	30 / 27	33	294	6320	4,20	265	3,41	215	446	49	297	6164	4,23	260	3,43	212	
Vyhovující štatútu / všetky						6	280	4933	3,74	184	3,33	165	33 / 5	19	294	5083	3,85	196	3,43	174	439	25	291	5047	3,83	193	3,41	172
01	N	3	R S P	ODORÍN	65	295	5990	4,09	245	3,36	201	31 / 5	124	296	6584	4,08	269	3,40	224	422	189	296	6380	4,08	261	3,39	216	
Vyhovující štatútu / všetky						46	294	4765	4,03	192	3,49	166	33 / 23	159	294	5624	4,01	225	3,54	199	422	205	294	5431	4,01	218	3,53	192
Plemeno - Slovenské pinzgauské						106	296	5504	4,09	225	3,41	188	32 / 23	264	295	6114	4,05	248	3,48	213	420	370	295	5939	4,06	241	3,46	205

VÝSLEDKY KONTROLY ÚŽITKOVOSTI ZA ŠLACHTITELSKÉ CHOUVY - PLEMENO: BRAUNVIEH

						P R V É L A K T Á C I E								D R U H É A Ď A L Š I E L A K T Á C I E						V Š E T K Y L A K T Á C I E								
1	2	3	4	5	6	7	8	9	10	11	12	13	14	15	16	17	18	19	20	21	22	23	24	25	26	27	28	29
Vyhovující štatútu / všetky						50	301	5091	4,33	220	3,42	174	29 / 16	60	297	6116	4,31	264	3,45	211	403	110	299	5650	4,32	244	3,44	194
01	H	3	B	PRIBETA	FA Č.1	51	300	5081	4,32	220	3,42	174	29 / 16	61	297	6150	4,30	265	3,45	212	402	112	299	5663	4,31	244	3,44	195
Vyhovující štatútu / všetky						50	301	5091	4,33	220	3,42	174	29 / 16	60	297	6116	4,31	264	3,45	211	403	110	299	5650	4,32	244	3,44	194
Plemeno - Braunvieh						51	300	5081	4,32	220	3,42	174	29 / 16	61	297	6150	4,30	265	3,45	212	402	112	299	5663	4,31	244	3,44	195

VÝSLEDKY KONTROLY ÚŽITKOVOSTI ZA ŠLACHTITELSKÉ CHOUVY

						P R V É L A K T Á C I E								D R U H É A Ď A L Š I E L A K T Á C I E						V Š E T K Y L A K T Á C I E								
1	2	3	4	5	6	7	8	9	10	11	12	13	14	15	16	17	18	19	20	21	22	23	24	25	26	27	28	29
Plemeno - Slovenské strakaté						1956	296	6982	3,89	271	3,45	241	29 / 1	4129	295	7768	3,91	304	3,46	268	401	6085	295	7516	3,90	293	3,45	260
Plemeno - Slovenské pinzgauské						46	294	4765	4,03	192	3,49	166	33 / 23	159	294	5624	4,01	225	3,54	199	422	205	294	5431	4,01	218	3,53	192
Plemeno - Holsteinské						3531	297	8722	3,70	323	3,22	281	25 / 25	5602	297	9971	3,74	373	3,21	320	418	9133	297	9488	3,73	354	3,21	305
Plemeno - Braunvieh						50	301	5091	4,33	220	3,42	174	29 / 16	60	297	6116	4,31	264	3,45	211	403	110	299	5650	4,32	244	3,44	194
Spolu						5583	297	8047	3,76	303	3,29	265	26 / 15	9950	296	8964	3,81	341	3,30	296	411	15533	296	8635	3,79	328	3,30	285



**Výsledky kontroly úžitkovosti
hovädzieho dobytka
v Slovenskej republike**

Kontrolný rok: 2016

podľa krajov, okresov

V Ý S L E D K Y P O D Ľ A O K R E S O V

6	P R V É L A K T Á C I E								D R U H É A Ď A Ľ Š I E L A K T Á C I E								V Š E T K Y L A K T Á C I E									
	7	8	9	10	11	12	13	14	15	16	17	18	19	20	21	22	23	24	25	26	27	28	29	30	31	32
Bratislava II	46	300	8 026	3,58	287	3,14	252	27 / 15	67	300	9012	3,75	338	3,16	285	432	113	300	8 611	3,68	317	3,16	272	193	2,01	4 / 4
Bratislava III	39	297	6 766	3,88	263	3,17	215	31 / 9	95	299	8280	3,85	319	3,19	264	463	134	298	7 840	3,86	302	3,19	250	205	2,43	4 / 10
Bratislava IV	77	298	9 683	3,74	362	3,07	297	23 / 14	61	295	11005	3,58	394	3,09	340	390	138	297	10 267	3,66	376	3,08	316	189	1,82	3 / 7
Malacky	116	297	8 511	3,70	315	3,12	265	26 / 10	246	297	10273	3,70	380	3,07	315	430	362	297	9 709	3,70	359	3,08	299	3 233	2,24	3 / 9
Pezinok	220	295	7 609	3,63	276	3,10	236	25 / 1	352	295	9365	3,66	343	3,17	297	411	572	295	8 689	3,65	317	3,15	274	796	2,18	4 / 3
Senec	281	302	8 931	3,71	331	3,19	285	25 / 7	368	299	10365	3,62	375	3,17	328	438	649	300	9 744	3,66	356	3,18	309	819	1,87	4 / 0
Bratislavský kraj	779	298	8 408	3,69	310	3,14	264	25 / 18	1 189	297	9840	3,67	361	3,14	309	427	1 968	298	9 273	3,68	341	3,14	291	5 435	2,11	4 / 0
Dunajská Streda	1 355	299	7 806	3,84	300	3,21	250	25 / 23	2 278	297	8694	3,90	339	3,20	279	425	3 633	298	8 363	3,88	324	3,21	268	5 107	2,19	4 / 3
Galanta	407	299	7 537	3,81	288	3,23	243	25 / 18	909	296	8068	3,99	322	3,26	263	421	1 316	297	7 904	3,94	311	3,25	257	1 778	2,39	4 / 7
Hlohovec	515	297	8 697	3,81	331	3,23	281	25 / 13	1 044	295	9896	3,79	375	3,27	323	409	1 559	296	9 499	3,79	360	3,26	309	2 106	2,26	4 / 3
Piešťany	663	298	8 087	3,87	313	3,35	271	26 / 13	1 125	295	9049	3,84	348	3,33	301	410	1 788	296	8 692	3,85	335	3,33	290	2 291	2,28	4 / 4
Senica	231	298	7 517	3,71	279	3,28	246	26 / 16	430	296	8009	3,80	304	3,30	264	423	661	297	7 837	3,77	295	3,29	258	898	2,46	4 / 7
Skalica	78	295	7 913	3,68	291	3,20	253	24 / 29	192	295	9080	3,68	334	3,22	292	410	270	295	8 743	3,68	322	3,21	281	402	2,27	4 / 3
Trnava	1 678	301	8 934	3,93	351	3,22	288	24 / 5	2 715	299	10037	4,08	409	3,24	325	409	4 393	300	9 616	4,02	387	3,23	311	6 282	2,21	4 / 3
Trnavský kraj	4 927	299	8 287	3,86	320	3,24	268	25 / 8	8 693	297	9213	3,94	363	3,25	299	415	13 620	298	8 878	3,91	347	3,25	288	18 864	2,25	4 / 4
Bánovce nad Bebravou	752	295	8 292	3,62	300	3,26	270	24 / 28	1 097	293	9352	3,60	337	3,23	302	400	1 849	294	8 921	3,61	322	3,24	289	2 497	2,23	4 / 1
Iľava	177	301	7 463	3,75	280	3,39	253	24 / 25	262	300	7973	3,74	299	3,41	272	415	439	300	7 767	3,75	291	3,40	264	768	2,17	4 / 1
Myjava	53	300	4 095	3,96	162	3,27	134	27 / 23	72	291	5435	3,81	207	3,21	175	422	125	295	4 867	3,86	188	3,23	157	171	2,13	4 / 5
Nové Mesto nad Váhom	432	297	8 261	3,74	309	3,27	270	25 / 13	632	296	9077	3,80	345	3,27	297	422	1 064	296	8 746	3,77	330	3,27	286	1 857	2,05	3 / 10
Partizánske	618	296	8 361	3,71	310	3,31	276	24 / 23	809	297	9123	3,76	343	3,31	302	426	1 427	296	8 793	3,74	329	3,31	291	2 037	2,09	4 / 0
Považská Bystrica	45	302	6 060	4,07	247	3,41	207	28 / 13	96	301	6659	4,12	274	3,44	229	425	141	301	6 468	4,10	265	3,43	222	235	2,64	4 / 6
Prievidza	585	291	6 827	3,85	263	3,35	229	28 / 16	1 199	292	7759	3,95	306	3,38	262	397	1 784	292	7 453	3,92	292	3,37	251	2 578	2,45	4 / 8
Púchov	195	302	7 280	3,81	277	3,31	241	28 / 15	410	300	8105	3,81	309	3,32	269	403	605	301	7 839	3,81	299	3,32	260	803	2,52	4 / 4
Trenčín	652	296	7 439	3,81	284	3,31	246	25 / 13	1 206	294	8242	3,85	317	3,33	275	399	1 858	295	7 960	3,84	305	3,32	265	2 549	2,29	4 / 0
Trenčiansky kraj	3 509	296	7 707	3,75	289	3,30	254	25 / 28	5 783	295	8484	3,79	322	3,31	281	407	9 292	295	8 191	3,78	309	3,31	271	13 495	2,26	4 / 2
Komárno	1 198	298	7 540	3,93	296	3,29	248	26 / 17	1 935	298	8412	3,92	329	3,31	278	423	3 133	298	8 079	3,92	317	3,30	267	4 210	2,13	4 / 3
Levice	608	298	7 368	3,82	281	3,36	247	26 / 8	1 146	295	8181	3,80	311	3,36	275	398	1 754	296	7 900	3,80	301	3,36	266	2 299	2,34	4 / 4
Nitra	450	299	8 461	3,74	317	3,31	280	26 / 8	601	299	9316	3,74	348	3,35	312	414	1 051	299	8 950	3,74	335	3,33	298	1 537	2,16	4 / 0
Nové Zámky	1 350	300	9 154	3,74	343	3,19	292	25 / 4	2 485	298	10102	3,81	385	3,23	326	425	3 835	298	9 768	3,79	370	3,22	314	5 749	2,19	4 / 2
Šaľa	226	293	7 653	3,66	280	3,21	246	26 / 12	437	296	8015	3,75	301	3,27	262	425	663	295	7 891	3,72	293	3,25	256	871	2,32	4 / 6
Topoľčany	890	298	7 756	3,69	286	3,30	256	25 / 16	1 624	297	8627	3,77	325	3,32	287	429	2 514	297	8 318	3,74	311	3,32	276	3 720	2,26	4 / 2
Zlaté Moravce	241	301	7 585	3,71	282	3,36	255	26 / 12	467	298	8453	3,78	319	3,38	286	409	708	299	8 158	3,76	307	3,38	275	935	2,32	4 / 2
Nitriansky kraj	4 963	299	8 087	3,78	306	3,27	265	25 / 27	8 695	297	8950	3,82	341	3,30	295	420	13 658	298	8 636	3,80	328	3,29	284	19 321	2,22	4 / 3
Bytča	75	302	7 065	3,94	278	3,29	233	28 / 5	140	297	7237	4,02	291	3,28	238	420	215	299	7 177	3,99	286	3,29	236	309	2,20	4 / 3
Čadca	52	292	3 320	3,84	127	3,27	109	38 / 1	131	291	4047	3,66	148	3,16	128	458	183	292	3 840	3,70	142	3,18	122	339	2,95	6 / 0
Dolný Kubín	343	297	6 153	4,12	254	3,44	211	35 / 6	801	294	6794	4,03	274	3,39	231	407	1 144	295	6 602	4,06	268	3,41	225	1 698	2,41	5 / 0
Kysucké Nové Mesto	26	282	2 580	3,81	98	3,10	80	46 / 28	124	296	3099	3,71	115	3,06	95	455	150	293	3 009	3,72	112	3,07	92	271	3,36	6 / 9
Liptovský Mikuláš	1 328	298	6 666	4,11	274	3,41	227	29 / 22	2 396	295	7725	4,12	318	3,38	261	415	3 724	296	7 348	4,12	303	3,39	249	5 256	2,45	4 / 9
Martin	728	298	8 102	3,77	306	3,33	270	27 / 29	1 266	296	8557	3,88	332	3,35	286	416	1 994	297	8 391	3,84	322	3,34	280	2 631	2,27	4 / 6
Námestovo	723	298	5 609	3,89	218	3,34	188	31 / 3	1 609	295	6470	3,91	253	3,34	216	424	2 332	296	6 203	3,90	242	3,34	207	3 153	2,57	5 / 2

V Ý S L E D K Y P O D Ľ A O K R E S O V

6	P R V É L A K T Á C I E								D R U H É A Ď A Ľ Š I E L A K T Á C I E								V Š E T K Y L A K T Á C I E									
	7	8	9	10	11	12	13	14	15	16	17	18	19	20	21	22	23	24	25	26	27	28	29	30	31	32
Ružomberok	276	296	6 382	4,14	265	3,47	222	32 / 28	585	295	7498	4,05	304	3,41	256	414	861	296	7 140	4,08	291	3,43	245	1 213	2,63	5 / 3
Turčianske Teplice	146	302	7 934	3,63	288	3,24	257	26 / 26	221	298	8855	3,84	340	3,23	286	407	367	299	8 488	3,76	319	3,23	274	521	2,09	4 / 6
Tvrdošín	340	295	6 277	4,10	258	3,44	216	30 / 14	810	293	7333	4,09	300	3,38	248	406	1 150	294	7 020	4,10	287	3,40	239	1 603	2,53	4 / 10
Žilina	107	297	5 641	3,90	220	3,28	185	34 / 0	262	296	5724	3,93	225	3,33	191	504	369	296	5 700	3,92	223	3,31	189	625	2,54	6 / 1
Žilinský kraj	4 144	297	6 598	3,98	262	3,38	223	30 / 17	8 345	295	7298	4,00	292	3,36	245	419	12 489	296	7 066	3,99	282	3,36	238	17 619	2,47	4 / 11
Banská Bystrica	381	296	6 211	3,85	239	3,23	201	31 / 23	851	294	6136	3,93	241	3,29	202	414	1 232	295	6 159	3,90	240	3,27	201	1 689	2,69	5 / 2
Brezno	364	297	5 421	4,12	223	3,31	179	34 / 2	971	295	5348	4,16	222	3,32	177	406	1 335	296	5 368	4,15	223	3,31	178	1 845	3,00	6 / 0
Detva	356	300	7 644	3,89	297	3,33	254	28 / 25	466	298	8279	3,91	324	3,31	274	411	822	299	8 004	3,90	312	3,32	265	1 251	2,11	4 / 6
Krupina	291	298	6 907	3,89	269	3,24	224	27 / 22	391	293	7833	3,88	304	3,32	260	404	682	295	7 438	3,89	289	3,29	245	1 081	2,27	4 / 1
Lučenec	219	300	7 313	3,93	287	3,41	249	28 / 11	309	297	8040	4,05	326	3,44	276	440	528	299	7 738	4,00	310	3,43	265	1 276	2,15	4 / 9
Poltár	72	297	5 003	4,51	226	3,33	166	29 / 26	137	297	5629	4,64	261	3,42	193	422	209	297	5 413	4,60	249	3,39	184	296	2,49	4 / 11
Rimavská Sobota	500	299	8 733	3,93	343	3,19	279	27 / 6	898	298	8405	4,04	340	3,25	273	430	1 398	298	8 523	4,00	341	3,23	275	2 224	2,29	4 / 7
Veľký Krtíš	222	296	7 879	3,82	301	3,39	267	28 / 15	474	294	8451	3,77	319	3,40	287	400	696	295	8 269	3,78	313	3,39	281	1 258	2,54	4 / 10
Zvolen	608	295	8 370	3,73	312	3,36	281	27 / 12	744	295	8657	3,78	327	3,38	293	404	1 352	295	8 528	3,76	320	3,37	287	2 049	2,07	4 / 2
Žarnovica	15	301	3 654	3,85	141	3,22	118	27 / 17	24	299	4230	4,16	176	3,41	144	454	39	300	4 008	4,05	162	3,34	134	72	2,22	4 / 9
Žiar nad Hronom	68	298	4 263	4,59	196	3,21	137	29 / 7	168	297	4665	4,45	208	3,26	152	475	236	298	4 549	4,49	204	3,25	148	430	2,59	5 / 6
Banskobystrický kraj	3 096	297	7 294	3,89	284	3,30	240	29 / 4	5 433	296	7265	3,97	288	3,33	242	415	8 529	296	7 275	3,94	287	3,32	241	13 471	2,42	4 / 9
Bardejov	730	298	6 306	3,93	248	3,45	218	29 / 2	1 388	297	6583	3,97	262	3,41	224	408	2 118	297	6 487	3,96	257	3,42	222	3 121	2,49	4 / 9
Humenné	114	302	3 998	4,18	167	3,35	134	33 / 2	403	297	4384	4,03	177	3,34	147	470	517	298	4 299	4,06	175	3,35	144	853	2,93	6 / 2
Kežmarok	140	291	6 064	4,12	250	3,33	202	32 / 21	352	292	6356	4,23	269	3,32	211	387	492	291	6 273	4,20	263	3,32	208	656	2,97	5 / 6
Levoča	290	295	8 334	3,73	311	3,29	274	26 / 27	493	295	9052	3,88	352	3,34	302	409	783	295	8 786	3,83	336	3,32	292	1 086	2,22	4 / 4
Medzilaborce	10	293	3 185	4,42	141	3,17	101	27 / 20	41	293	3637	4,06	148	3,28	119	449	51	293	3 548	4,13	146	3,26	116	188	3,25	6 / 0
Poprad	513	295	6 394	3,91	250	3,42	218	28 / 6	1 034	294	7363	3,77	277	3,38	249	394	1 547	295	7 042	3,81	268	3,39	239	2 335	2,54	4 / 10
Prešov	597	299	7 125	3,94	281	3,45	245	28 / 1	1 234	296	7836	4,06	318	3,46	271	396	1 831	297	7 604	4,03	306	3,45	263	2 713	2,35	4 / 7
Sabinov	154	305	7 858	4,04	317	3,41	268	26 / 7	297	304	8197	4,04	331	3,38	277	410	451	304	8 081	4,04	327	3,39	274	623	2,32	4 / 7
Snina	235	299	6 237	3,98	248	3,38	211	29 / 21	511	298	6611	4,02	265	3,40	225	400	746	299	6 493	4,00	260	3,39	220	1 014	2,84	5 / 2
Stará Ľubovňa	422	299	5 366	4,05	217	3,32	178	33 / 21	900	296	5776	3,99	230	3,30	191	402	1 322	297	5 645	4,00	226	3,31	187	2 044	2,77	5 / 8
Stropkov	127	299	6 273	3,81	239	3,49	219	32 / 30	322	297	6302	3,90	246	3,50	221	459	449	298	6 294	3,88	244	3,50	220	713	2,99	5 / 8
Vranov nad Topľou	430	301	5 970	3,93	234	3,41	204	28 / 28	756	298	6336	3,92	248	3,44	218	432	1 186	299	6 203	3,92	243	3,43	213	1 827	2,32	4 / 10
Prešovský kraj	3 762	298	6 431	3,94	253	3,40	219	29 / 13	7 731	296	6838	3,97	271	3,39	232	410	11 493	297	6 705	3,96	265	3,40	228	17 173	2,56	5 / 0
Gelnica	48	287	4 634	4,05	188	3,44	159	29 / 17	68	291	6397	4,12	263	3,46	222	434	116	289	5 668	4,10	232	3,45	196	194	2,41	5 / 0
Košice okolie	665	298	7 810	3,68	287	3,33	260	27 / 1	1 053	297	8634	3,76	324	3,33	288	428	1 718	297	8 315	3,73	310	3,33	277	2 538	2,18	4 / 4
Michalovce	431	294	5 954	3,96	235	3,41	203	32 / 2	727	293	6722	3,99	268	3,38	227	418	1 158	294	6 436	3,98	256	3,39	218	2 013	2,38	4 / 10
Rožňava	66	292	2 917	4,15	121	3,28	96	39 / 18	173	287	3589	4,10	147	3,22	116	422	239	289	3 404	4,11	140	3,23	110	390	2,98	6 / 3
Sobrance	136	301	7 916	3,86	305	3,30	261	28 / 9	301	297	7393	3,94	291	3,31	245	413	437	298	7 555	3,91	296	3,31	250	565	2,54	5 / 0
Spišská Nová Ves	243	295	5 068	3,87	196	3,33	169	29 / 22	424	293	5675	3,82	217	3,36	191	409	667	294	5 454	3,84	209	3,35	183	965	2,32	4 / 8
Trebišov	211	291	6 199	3,89	241	3,30	204	29 / 5	424	290	6453	4,01	259	3,31	213	413	635	290	6 368	3,97	253	3,30	210	986	2,54	4 / 9
Košický kraj	1 800	296	6 550	3,81	250	3,34	219	29 / 14	3 170	294	7067	3,88	274	3,34	236	419	4 970	294	6 880	3,86	265	3,34	230	7 651	2,37	4 / 8
SR SPOLU	26 980	298	7 430	3,85	286	3,30	245	27 / 18	49 039	296	8041	3,90	314	3,31	266	416	76 019	297	7 824	3,88	304	3,31	259	113 029	2,35	4 / 6



Výsledky kontroly úžitkovosti hovädzieho dobytka v Slovenskej republike

Kontrolný rok: 2016

**podľa okresov, podnikov, chovov
a maštali**

						P R V É L A K T Á C I E							D R U H É A Ď A L Š I E L A K T Á C I E							V Š E T K Y L A K T Á C I E													
1	2	3	4	5	6	7	8	9	10	11	12	13	14	15	16	17	18	19	20	21	22	23	24	25	26	27	28	29					
Okres: BRATISLAVA II																																	
2	O	N	3	H		011	46	300	8 026	3,58	287	3,14	252	27 / 15	67	300	9 012	3,75	338	3,16	285	432	113	300	8 611	3,68	317	3,16	272				
Poľnohospodárske družs. Podunajské Biskupice						46	300	8 026	3,58	287	3,14	252	27 / 15	67	300	9 012	3,75	338	3,16	285	432	113	300	8 611	3,68	317	3,16	272					
Výsledky za predchádzajúci kontrolný rok						55	296	7 697	3,73	287	3,15	242	27 / 22	74	286	8 021	3,84	308	3,19	256	454	129	290	7 883	3,80	299	3,17	250					
Sídlo: Bratislava						Stav kráv: 193 / 191							Vyradených kráv: 59							Zaradených prvôstok: 66							Narodených teliat: 174						
Mgr.Marián Haško - predseda, Mgr.Marián Haško - zootechnik																				Pr. vek v rokoch a mes.: 4 / 4							Priemerná laktácia: 2,01						
Výsledky za okres BRATISLAVA II						46	300	8 026	3,58	287	3,14	252	27 / 15	67	300	9 012	3,75	338	3,16	285	432	113	300	8 611	3,68	317	3,16	272					
Výsledky za predchádzajúci kontrolný rok						55	296	7 697	3,73	287	3,15	242	27 / 22	74	286	8 021	3,84	308	3,19	256	454	129	290	7 883	3,80	299	3,17	250					
POĽNOHOSP. DRUŽSTVÁ						46	300	8 026	3,58	287	3,14	252	27 / 15	67	300	9 012	3,75	338	3,16	285	432	113	300	8 611	3,68	317	3,16	272					
Okres: BRATISLAVA III																																	
2	O	N	3	H		012	39	297	6 766	3,88	263	3,17	215	31 / 9	95	299	8 280	3,85	319	3,19	264	463	134	298	7 840	3,86	302	3,19	250				
Poľnohospodárske družstvo Vajnory						39	297	6 766	3,88	263	3,17	215	31 / 9	95	299	8 280	3,85	319	3,19	264	463	134	298	7 840	3,86	302	3,19	250					
Výsledky za predchádzajúci kontrolný rok						55	298	6 431	3,69	237	3,28	211	25 / 18	110	297	7 614	3,70	281	3,26	248	446	165	297	7 220	3,69	267	3,27	236					
Sídlo: Bratislava 36						Stav kráv: 205 / 201							Vyradených kráv: 80							Zaradených prvôstok: 86							Narodených teliat: 199						
Ing.Stanislav Ondruš - generálny riaditeľ, Jozef Blaško - zootechnik																				Pr. vek v rokoch a mes.: 4 / 10							Priemerná laktácia: 2,43						
Výsledky za okres BRATISLAVA III						39	297	6 766	3,88	263	3,17	215	31 / 9	95	299	8 280	3,85	319	3,19	264	463	134	298	7 840	3,86	302	3,19	250					
Výsledky za predchádzajúci kontrolný rok						55	298	6 431	3,69	237	3,28	211	25 / 18	110	297	7 614	3,70	281	3,26	248	446	165	297	7 220	3,69	267	3,27	236					
POĽNOHOSP. DRUŽSTVÁ						39	297	6 766	3,88	263	3,17	215	31 / 9	95	299	8 280	3,85	319	3,19	264	463	134	298	7 840	3,86	302	3,19	250					
Okres: BRATISLAVA IV																																	
2	O	N	3	H		011	77	298	9 683	3,74	362	3,07	297	23 / 14	61	295	11 005	3,58	394	3,09	340	390	138	297	10 267	3,66	376	3,08	316				
Družstvo podielnikov Devín-Záh.Bystrica						77	298	9 683	3,74	362	3,07	297	23 / 14	61	295	11 005	3,58	394	3,09	340	390	138	297	10 267	3,66	376	3,08	316					
Výsledky za predchádzajúci kontrolný rok						59	291	9 741	3,58	349	3,17	309	23 / 13	79	293	11 498	3,53	406	3,18	365	403	138	293	10 747	3,55	382	3,17	341					
Sídlo: Záhorská Bystrica						Stav kráv: 189 / 181							Vyradených kráv: 72							Zaradených prvôstok: 77							Narodených teliat: 160						
Mgr.Zuzana Pagáčová - predseda, Mgr.Marek Martinovič - vedúci ŽV																				Pr. vek v rokoch a mes.: 3 / 7							Priemerná laktácia: 1,82						
Výsledky za okres BRATISLAVA IV						77	298	9 683	3,74	362	3,07	297	23 / 14	61	295	11 005	3,58	394	3,09	340	390	138	297	10 267	3,66	376	3,08	316					
Výsledky za predchádzajúci kontrolný rok						59	291	9 741	3,58	349	3,17	309	23 / 13	79	293	11 498	3,53	406	3,18	365	403	138	293	10 747	3,55	382	3,17	341					
POĽNOHOSP. DRUŽSTVÁ						77	298	9 683	3,74	362	3,07	297	23 / 14	61	295	11 005	3,58	394	3,09	340	390	138	297	10 267	3,66	376	3,08	316					

						P R V É L A K T Á C I E							D R U H É A Ď A L Š I E L A K T Á C I E							V Š E T K Y L A K T Á C I E										
1	2	3	4	5	6	7	8	9	10	11	12	13	14	15	16	17	18	19	20	21	22	23	24	25	26	27	28	29		
Okres: MALACKY																														
2	O	N	3	H	LOZORNO	091	61	294	7 494	3,73	280	3,15	236	28 / 15	106	292	8 325	3,83	319	3,12	260	415	167	293	8 021	3,80	305	3,13	251	
Poľnohospodárske družstvo Lozorno						61	294	7 494	3,73	280	3,15	236	28 / 15	106	292	8 325	3,83	319	3,12	260	415	167	293	8 021	3,80	305	3,13	251		
Výsledky za predchádzajúci kontrolný rok						56	290	7 557	3,47	262	3,15	238	28 / 6	118	292	8 381	3,71	311	3,17	266	429	174	291	8 116	3,64	295	3,16	257		
Sídlo: Lozorno						Stav kráv: 258 / 246													Vyrađených kráv: 76				Zaradených prvôstok: 81				Narodených teliat: 256			
Branislav Hrica - riaditeľ																			Pr. vek v rokoch a mes.: 4 / 5				Priemerná laktácia: 2,28							
7	O	N	3	H	PLAVECKÝ ŠTVRTOK	031	1	270	8 334	3,90	325	3,11	259	28 / 1	1	283	7 801	4,10	320	3,41	266	348	2	276	8 068	4,00	322	3,25	263	
FirstFarms Agra M s.r.o.						1	270	8 334	3,90	325	3,11	259	28 / 1	1	283	7 801	4,10	320	3,41	266	348	2	276	8 068	4,00	322	3,25	263		
Výsledky za predchádzajúci kontrolný rok						Stav kráv: 2476 / 0													Vyrađených kráv: 552				Zaradených prvôstok: 133				Narodených teliat: 228			
Lars Meyer - Manager ŽV, Ing.Miroslav Zapatický - Vedúci ŽV																			Pr. vek v rokoch a mes.: 3 / 7				Priemerná laktácia: 2,27							
7	O	N	3	H	PRIEVALY	011	54	300	9 664	3,66	354	3,09	299	23 / 26	138	301	11 804	3,62	428	3,03	358	449	192	300	11 202	3,63	407	3,05	341	
Pernecká agrárna spoločnosť spol. s r.o.						54	300	9 664	3,66	354	3,09	299	23 / 26	138	301	11 804	3,62	428	3,03	358	449	192	300	11 202	3,63	407	3,05	341		
Výsledky za predchádzajúci kontrolný rok						Stav kráv: 497 / 0													Vyrađených kráv: 182				Zaradených prvôstok: 169				Narodených teliat: 441			
Sídlo: Pernek																			Pr. vek v rokoch a mes.: 4 / 4				Priemerná laktácia: 2,19							
Ing.Vladimír Chovan - Generálny riaditeľ, Ing.Peter Rafay - vedúci ŽV																														
2	O	N	1	* H	VELKÉ LEVÁRE	011									1	242	8 012	4,71	377	3,23	259	420	1	242	8 012	4,71	377	3,23	259	
Adela Vrablecová															1	242	8 012	4,71	377	3,23	259	420	1	242	8 012	4,71	377	3,23	259	
Výsledky za predchádzajúci kontrolný rok						Stav kráv: 2 / 2													Vyrađených kráv: 1				Zaradených prvôstok: 1				Narodených teliat: 2			
Sídlo: Veľké Leváre																			Pr. vek v rokoch a mes.: 2 / 3				Priemerná laktácia: 2,00							
Adela Vrablecová - majiteľ																														
Výsledky za okres MALACKY						116	297	8 511	3,70	315	3,12	265	26 / 10	246	297	10 273	3,70	380	3,07	315	430	362	297	9 709	3,70	359	3,08	299		
Výsledky za predchádzajúci kontrolný rok						123	296	7 223	3,59	259	3,20	231	25 / 27	204	295	7 897	3,72	294	3,20	253	446	327	295	7 644	3,67	281	3,20	245		
POLNOHOSP. DRUŽSTVÁ						61	294	7 494	3,73	280	3,15	236	28 / 15	106	292	8 325	3,83	319	3,12	260	415	167	293	8 021	3,80	305	3,13	251		
SÚKROMNÝ SEKTOR						1	270	8 334	3,90	325	3,11	259	28 / 1	2	263	7 906	4,41	349	3,32	263	384	3	265	8 049	4,23	341	3,25	261		
OSTATNÝ SEKTOR						54	300	9 664	3,66	354	3,09	299	23 / 26	138	301	11 804	3,62	428	3,03	358	449	192	300	11 202	3,63	407	3,05	341		

						P R V É L A K T Á C I E							D R U H É A Ď A L Š I E L A K T Á C I E							V Š E T K Y L A K T Á C I E													
1	2	3	4	5	6	7	8	9	10	11	12	13	14	15	16	17	18	19	20	21	22	23	24	25	26	27	28	29					
Okres: PEZINOK																																	
2	O	N	3	H	BUDMERICE	011	66	301	8 307	3,55	295	3,12	259	23 / 16	155	298	10 228	3,59	368	3,20	327	405	221	299	9 655	3,58	346	3,17	307				
Poľnohospodárske družstvo Budmerice						66	301	8 307	3,55	295	3,12	259	23 / 16	155	298	10 228	3,59	368	3,20	327	405	221	299	9 655	3,58	346	3,17	307					
Výsledky za predchádzajúci kontrolný rok						81	299	8 849	3,49	309	3,08	272	24 / 0	150	298	10 097	3,50	354	3,17	320	422	231	299	9 660	3,50	338	3,14	303					
Sídlo: Budmerice						Stav kráv: 302 / 320							Vyrađených kráv: 90							Zaradených prvôstok: 75							Narodených teliat: 257						
Ing.Alexander Baxa - predseda, Pavol Macko - hl.zootechnik												Pr. vek v rokoch a mes.: 4 / 5						Priemerná laktácia: 2,39															
2	S	N	3	H	ŠENKVICE	051	109	294	7 582	3,61	274	3,14	238	26 / 2	129	294	9 263	3,67	340	3,22	298	421	238	294	8 493	3,64	309	3,19	271				
Poľnohospodárske družstvo v Šenkviaciach						109	294	7 582	3,61	274	3,14	238	26 / 2	129	294	9 263	3,67	340	3,22	298	421	238	294	8 493	3,64	309	3,19	271					
Výsledky za predchádzajúci kontrolný rok						85	300	8 127	3,51	285	3,19	259	26 / 7	131	296	9 440	3,52	332	3,21	303	448	216	297	8 924	3,51	314	3,20	286					
Sídlo: Šenkvice						Stav kráv: 311 / 314							Vyrađených kráv: 146							Zaradených prvôstok: 127							Narodených teliat: 325						
Ing.Karol Motyka - predseda, Ing.Pavol Martinovič - hl.zootechnik												Pr. vek v rokoch a mes.: 4 / 2						Priemerná laktácia: 2,12															
2	O	N	3	H	VINIČNÉ	061	45	287	6 652	3,82	254	2,96	197	24 / 24	68	290	7 589	3,84	292	3,00	227	408	113	289	7 216	3,83	277	2,98	215				
Poľnohospodárske družstvo Viničné-S.Grob						45	287	6 652	3,82	254	2,96	197	24 / 24	68	290	7 589	3,84	292	3,00	227	408	113	289	7 216	3,83	277	2,98	215					
Výsledky za predchádzajúci kontrolný rok						49	286	7 007	3,56	250	3,03	213	26 / 19	85	295	8 318	3,42	284	3,01	251	419	134	291	7 839	3,47	272	3,02	237					
Sídlo: Viničné						Stav kráv: 183 / 183							Vyrađených kráv: 63							Zaradených prvôstok: 85							Narodených teliat: 170						
Dezider Slezák - predseda, Ing.Anna Tomaškovičová - zootechnik												Pr. vek v rokoch a mes.: 4 / 0						Priemerná laktácia: 1,92															
Výsledky za okres PEZINOK						220	295	7 609	3,63	276	3,10	236	25 / 1	352	295	9 365	3,66	343	3,17	297	411	572	295	8 689	3,65	317	3,15	274					
Výsledky za predchádzajúci kontrolný rok						215	296	8 144	3,51	286	3,11	253	25 / 15	366	296	9 449	3,49	330	3,15	298	431	581	296	8 966	3,50	314	3,14	281					
POĽNOHOSP. DRUŽSTVÁ						220	295	7 609	3,63	276	3,10	236	25 / 1	352	295	9 365	3,66	343	3,17	297	411	572	295	8 689	3,65	317	3,15	274					
ŠĽACHTITELSKÉ CHOVY						109	294	7 582	3,61	274	3,14	238	26 / 2	129	294	9 263	3,67	340	3,22	298	421	238	294	8 493	3,64	309	3,19	271					

						P R V É L A K T Á C I E							D R U H É A Ď A L Š I E L A K T Á C I E							V Š E T K Y L A K T Á C I E													
1	2	3	4	5	6	7	8	9	10	11	12	13	14	15	16	17	18	19	20	21	22	23	24	25	26	27	28	29					
Okres: SENEC																																	
2	O	N	3	H	BERNOLÁKOVO	042	62	301	8 080	3,88	314	3,09	250	24 / 30	87	303	9 417	3,76	354	3,14	296	420	149	302	8 861	3,81	337	3,12	277				
Poľnohospodárske družstvo Chorvátsky Grob						62	301	8 080	3,88	314	3,09	250	24 / 30	87	303	9 417	3,76	354	3,14	296	420	149	302	8 861	3,81	337	3,12	277					
Výsledky za predchádzajúci kontrolný rok						59	301	8 388	3,61	303	3,08	258	24 / 23	91	299	9 543	3,53	337	3,11	297	443	150	300	9 089	3,56	324	3,10	281					
Sídlo: Chorvátsky Grob						Stav kráv: 198 / 223							Vyraďených kráv: 109							Zaradených prvôstok: 77							Narodených teliat: 147						
Ing.Peter Satko - predseda, Ing.Miroslav Janák - vedúci ŽV						Pr. vek v rokoch a mes.: 3 / 11																											
2	O	N	3	H	JÁNOŠÍKOVÁ	091	96	301	9 903	3,59	355	3,16	313	25 / 4	140	300	11 191	3,63	406	3,19	357	445	236	300	10 667	3,61	385	3,18	339				
Úsvit p.Dunaji Poľnohospodárske družstvo						96	301	9 903	3,59	355	3,16	313	25 / 4	140	300	11 191	3,63	406	3,19	357	445	236	300	10 667	3,61	385	3,18	339					
Výsledky za predchádzajúci kontrolný rok						193	299	9 582	3,50	335	3,15	302	29 / 27	100	300	10 551	3,49	368	3,15	333	471	293	299	9 913	3,49	346	3,15	312					
Sídlo: Dunajská Lužná						Stav kráv: 301 / 359							Vyraďených kráv: 184							Zaradených prvôstok: 143							Narodených teliat: 333						
Anton Patrňiak - predseda, Ing.Tomáš Pažitný - zootechnik						Pr. vek v rokoch a mes.: 4 / 0																											
2	O	N	3	H	MOST PRI BRATISLAVE	071	90	303	9 114	3,60	328	3,18	290	24 / 28	99	296	10 703	3,41	365	3,09	330	416	189	299	9 946	3,49	347	3,13	311				
2	O	N	3	J	MOST PRI BRATISLAVE	072	11	297	5 355	5,68	304	4,01	215	22 / 19	2	273	5 425	5,77	313	4,17	226	324	13	293	5 366	5,69	306	4,03	216				
Chov spolu						07	101	303	8 705	3,74	325	3,23	281	24 / 20	101	295	10 598	3,44	364	3,10	328	414	202	299	9 651	3,57	345	3,16	305				
Roľnícke družstvo podielnikov						101	303	8 705	3,74	325	3,23	281	24 / 20	101	295	10 598	3,44	364	3,10	328	414	202	299	9 651	3,57	345	3,16	305					
Výsledky za predchádzajúci kontrolný rok						91	294	9 227	3,60	332	3,09	285	26 / 6	123	293	10 476	3,57	374	3,14	329	420	214	294	9 945	3,58	356	3,12	310					
Sídlo: Most pri Bratislave						Stav kráv: 232 / 288							Vyraďených kráv: 137							Zaradených prvôstok: 110							Narodených teliat: 244						
Ing.Rudolf Horváth - predseda, Ing.Viera Glasnáková - hlavný zootechnik						Pr. vek v rokoch a mes.: 3 / 8																											
2	O	N	3	H	TOMÁŠOV	132	22	304	8 123	3,74	304	3,38	275	29 / 3	40	294	8 951	3,81	341	3,35	300	512	62	298	8 657	3,79	328	3,36	291				
Poľnohospodárske družstvo v Tomášove						22	304	8 123	3,74	304	3,38	275	29 / 3	40	294	8 951	3,81	341	3,35	300	512	62	298	8 657	3,79	328	3,36	291					
Výsledky za predchádzajúci kontrolný rok						22	305	8 348	3,58	299	3,33	278	29 / 23	34	299	8 339	3,85	321	3,31	276	513	56	301	8 343	3,74	312	3,31	276					
Sídlo: Tomášov						Stav kráv: 88 / 105							Vyraďených kráv: 53							Zaradených prvôstok: 37							Narodených teliat: 87						
Jozef Herics - predseda, Tibor Csenkey - zootechnik						Pr. vek v rokoch a mes.: 4 / 8																											
Výsledky za okres SENEC						281	302	8 931	3,71	331	3,19	285	25 / 7	368	299	10 365	3,62	375	3,17	328	438	649	300	9 744	3,66	356	3,18	309					
Výsledky za predchádzajúci kontrolný rok						365	298	9 226	3,55	327	3,13	289	28 / 4	348	298	10 045	3,56	357	3,15	316	450	713	298	9 626	3,55	342	3,14	302					
POĽNOHOSP. DRUŽSTVÁ						281	302	8 931	3,71	331	3,19	285	25 / 7	368	299	10 365	3,62	375	3,17	328	438	649	300	9 744	3,66	356	3,18	309					

						P R V É L A K T Á C I E							D R U H É A Ď A L Š I E L A K T Á C I E							V Š E T K Y L A K T Á C I E									
1	2	3	4	5	6	7	8	9	10	11	12	13	14	15	16	17	18	19	20	21	22	23	24	25	26	27	28	29	
Okres: DUNAJSKÁ STREDA																													
6 O N 3 H	VELKÝ MEDER					011	26	294	4 446	3,76	167	3,51	156	33 / 4	45	295	5 763	3,94	227	3,40	196	417	71	295	5 281	3,88	205	3,44	181
Ing. Horváth Zoltán						26	294	4 446	3,76	167	3,51	156	33 / 4	45	295	5 763	3,94	227	3,40	196	417	71	295	5 281	3,88	205	3,44	181	
Výsledky za predchádzajúci kontrolný rok						37	297	5 312	3,79	202	3,45	183	31 / 17	39	294	5 695	3,83	218	3,41	194	398	76	295	5 508	3,81	210	3,43	189	
Sídlo: Veľký Meder						Stav kráv: 151 / 146						Vyradených kráv: 39						Zaradených prvôstok: 46						Narodených teliat: 138					
Ing.Zoltán Horváth - majiteľ, Ing.Zoltán Horváth - hlavný zootechnik																		Pr. vek v rokoch a mes.: 4 / 9						Priemerná laktácia: 2,23					
2 O N 3 S H R	ČENKOVCE					011	21	296	4 890	4,30	210	3,24	159	36 / 4	40	294	4 932	4,20	207	3,23	159	454	61	295	4 918	4,23	208	3,23	159
GOLD MILK spol. s r. o.						21	296	4 890	4,30	210	3,24	159	36 / 4	40	294	4 932	4,20	207	3,23	159	454	61	295	4 918	4,23	208	3,23	159	
Výsledky za predchádzajúci kontrolný rok						26	301	5 447	3,98	217	3,19	174	33 / 27	60	294	5 462	4,04	220	3,30	180	456	86	296	5 457	4,02	219	3,27	178	
Sídlo: Čenkovce						Stav kráv: 115 / 131						Vyradených kráv: 54						Zaradených prvôstok: 41						Narodených teliat: 97					
Ján Kovács - konateľ, Ján Kovács - hlavný zootechnik																		Pr. vek v rokoch a mes.: 5 / 1						Priemerná laktácia: 2,34					
6 O N 1 H	PATAŠ					041	38	298	7 080	3,57	253	3,12	221	26 / 14	98	290	7 437	3,62	269	3,21	239	427	136	292	7 337	3,61	265	3,19	234
6 S N 3 H	ŇÁRAD					051	122	299	7 251	3,71	269	3,10	225	24 / 25	245	299	9 068	4,00	362	3,12	283	437	367	299	8 464	3,91	331	3,11	263
MEDZIČILIZIE a. s.						160	298	7 210	3,68	265	3,10	224	25 / 7	343	296	8 602	3,90	336	3,14	270	434	503	297	8 159	3,84	313	3,13	255	
Výsledky za predchádzajúci kontrolný rok						216	296	6 855	3,69	253	3,23	221	24 / 29	395	296	8 669	3,63	315	3,21	278	434	611	296	8 027	3,65	293	3,21	258	
Sídlo: Čiližská Radvaň						Stav kráv: 514 / 767						Vyradených kráv: 460						Zaradených prvôstok: 223						Narodených teliat: 616					
Ing.Štefan Vida - predseda predstavenstva, Barnabáš Vida - hlavný zootechnik																		Pr. vek v rokoch a mes.: 4 / 4						Priemerná laktácia: 2,32					
2 O N 3 H	NOVÝ TRH					041	26	300	6 529	3,67	240	3,19	208	25 / 15	38	293	7 084	3,66	260	3,21	228	466	64	296	6 859	3,67	251	3,20	220
AGRO BIO Hubice a.s.						26	300	6 529	3,67	240	3,19	208	25 / 15	38	293	7 084	3,66	260	3,21	228	466	64	296	6 859	3,67	251	3,20	220	
Výsledky za predchádzajúci kontrolný rok						55	299	7 559	3,36	254	3,26	247	25 / 5	83	299	7 588	3,22	245	3,26	247	456	138	299	7 577	3,28	248	3,26	247	
Sídlo: Hubice						Stav kráv: 0 / 203						Vyradených kráv: 263						Zaradených prvôstok: 79						Narodených teliat: 114					
Ing.Zita Dalmadyová - predseda predstavenstva, Michal Lovász - zootechnik																		Pr. vek v rokoch a mes.: 2 / 10						Priemerná laktácia: 1,99					
6 O N 3 SMB	ČILIŽSKÁ RADVAŇ					011	43	296	5 783	3,72	215	3,28	190	28 / 1	97	292	6 834	3,73	255	3,38	231	385	140	293	6 511	3,72	243	3,35	218
6 O N 3 H	ČILIŽSKÁ RADVAŇ					021	36	300	7 219	3,80	274	3,29	237	25 / 19	108	301	9 161	3,49	320	3,21	294	422	144	300	8 675	3,56	308	3,23	280
AGROČAT a.s. Čiližská Radvaň						79	297	6 437	3,76	242	3,28	211	26 / 29	205	296	8 060	3,59	289	3,28	264	405	284	297	7 608	3,63	276	3,28	250	
Výsledky za predchádzajúci kontrolný rok						126	287	6 358	3,78	240	3,21	204	27 / 25	214	291	7 469	3,67	274	3,21	240	417	340	290	7 057	3,71	262	3,21	227	
Sídlo: Čiližská Radvaň						Stav kráv: 415 / 420						Vyradených kráv: 74						Zaradených prvôstok: 69						Narodených teliat: 344					
Ing.Štefan Vida - predseda predstavenstva, Barnabáš Vida - hlavný zootechnik																		Pr. vek v rokoch a mes.: 5 / 1						Priemerná laktácia: 2,57					
7 S N 3 H	DUNAJSKÝ KLÁTOV					021	116	299	7 985	3,80	304	3,13	250	25 / 16	224	298	9 861	3,72	366	3,10	306	429	340	298	9 221	3,74	345	3,11	287
Školské hospodárstvo - Búšlak spol.s r.o.						116	299	7 985	3,80	304	3,13	250	25 / 16	224	298	9 861	3,72	366	3,10	306	429	340	298	9 221	3,74	345	3,11	287	
Výsledky za predchádzajúci kontrolný rok						179	297	8 496	3,80	323	3,19	271	26 / 12	240	294	10 389	3,70	385	3,13	326	466	419	295	9 580	3,74	358	3,15	302	
Sídlo: Veľké Dvorníky						Stav kráv: 542 / 563						Vyradených kráv: 190						Zaradených prvôstok: 183						Narodených teliat: 437					
Pavol Bíró - konateľ, Ing.Juraj Nagy - konateľ																		Pr. vek v rokoch a mes.: 4 / 3						Priemerná laktácia: 2,15					
6 O N 3 H	HOLICE					011	49	296	8 323	3,94	328	3,11	259	25 / 13	112	297	9 630	4,02	387	3,13	302	452	161	297	9 232	4,00	369	3,13	289
Poľnohospodárske družstvo Holice na Ostrov						49	296	8 323	3,94	328	3,11	259	25 / 13	112	297	9 630	4,02	387	3,13	302	452	161	297	9 232	4,00	369	3,13	289	
Výsledky za predchádzajúci kontrolný rok						84	300	7 787	3,63	282	3,10	241	25 / 16	88	300	9 226	3,74	345	3,16	291	467	172	300	8 523	3,69	314	3,13	267	
Sídlo: Holice na Ostrove						Stav kráv: 242 / 237						Vyradených kráv: 90						Zaradených prvôstok: 92						Narodených teliat: 245					
Milan Liššák - predseda, Gabriel Pongrácz - zootechnik																		Pr. vek v rokoch a mes.: 4 / 4						Priemerná laktácia: 2,17					
2 O N 3 H X	BAKA					011	345	303	9 247	3,70	342	3,21	297	24 / 14	368	300	10 510	3,82	401	3,18	334	421	713	302	9 899	3,76	373	3,19	316
Poľnohospodárske družstvo v Jurovej						345	303	9 247	3,70	342	3,21	297	24 / 14	368	300	10 510	3,82	401	3,18	334	421	713	302	9 899	3,76	373	3,19	316	
Výsledky za predchádzajúci kontrolný rok						380	299	7 736	3,78	293	3,33	258	26 / 14	321	294	8 134	3,87	315	3,36	273	454	701	297	7 918	3,82	303	3,34	265	
Sídlo: Jurová						Stav kráv: 1097 / 890						Vyradených kráv: 299						Zaradených prvôstok: 473						Narodených teliat: 105					
Ing.Robert Spišák PhD. - predseda, Ing.Ludovít Labancz - zootechnik																		Pr. vek v rokoch a mes.: 3 / 9						Priemerná laktácia: 1,77					

						P R V É L A K T Á C I E							D R U H É A Ď A L Š I E L A K T Á C I E							V Š E T K Y L A K T Á C I E													
1	2	3	4	5	6	7	8	9	10	11	12	13	14	15	16	17	18	19	20	21	22	23	24	25	26	27	28	29					
Okres: DUNAJSKÁ STREDA																																	
7	O	N	3	H	LÚČ NA OSTROVE	011	55	297	6 610	4,18	276	3,34	221	26 / 13	100	299	7 603	4,07	310	3,25	247	422	155	298	7 251	4,11	298	3,28	238				
Poľnohospodárske družstvo Lúč na Ostrove						55	297	6 610	4,18	276	3,34	221	26 / 13	100	299	7 603	4,07	310	3,25	247	422	155	298	7 251	4,11	298	3,28	238					
Výsledky za predchádzajúci kontrolný rok						96	298	6 771	3,86	262	3,24	219	26 / 16	91	298	8 003	3,86	309	3,22	257	414	187	298	7 370	3,86	285	3,23	238					
Sídlo: Lúč na Ostrove						Stav kráv: 238 / 246							Vyraďených kráv: 124							Zaradených prvôstok: 113							Narodených teliat: 225						
Ing.Alexander Kulcsár - predseda, Tibor Marton - hlavný zooteknik																		Pr. vek v rokoch a mes.: 4 / 2						Priemerná laktácia: 2,05									
7	O	N	3	H	OKOČ	011	181	301	9 475	3,94	373	3,21	304	24 / 22	224	299	11 075	4,02	445	3,27	362	417	405	300	10 360	3,99	413	3,24	336				
Poľnohospodárske družstvo Okoč - Sokolec						181	301	9 475	3,94	373	3,21	304	24 / 22	224	299	11 075	4,02	445	3,27	362	417	405	300	10 360	3,99	413	3,24	336					
Výsledky za predchádzajúci kontrolný rok						175	301	9 670	4,01	388	3,20	309	25 / 11	264	301	11 218	4,02	450	3,22	361	408	439	301	10 601	4,01	426	3,21	340					
Sídlo: Okoč						Stav kráv: 574 / 542							Vyraďených kráv: 188							Zaradených prvôstok: 199							Narodených teliat: 529						
BC.Emil Macho - predseda predstavenstva, Milan Blaho - hlavný zooteknik																		Pr. vek v rokoch a mes.: 4 / 1						Priemerná laktácia: 2,06									
7	O	N	1	R	TOPOĽNÍKY	011	101	300	6 807	4,11	280	3,39	231	27 / 26	188	298	7 305	4,30	314	3,45	252	428	289	299	7 131	4,24	302	3,43	244				
AGROTOP Topoľníky a.s.						101	300	6 807	4,11	280	3,39	231	27 / 26	188	298	7 305	4,30	314	3,45	252	428	289	299	7 131	4,24	302	3,43	244					
Výsledky za predchádzajúci kontrolný rok						126	299	6 501	4,01	261	3,39	220	28 / 24	207	300	7 145	4,18	298	3,42	244	442	333	300	6 901	4,12	284	3,40	235					
Sídlo: Topoľníky						Stav kráv: 406 / 415							Vyraďených kráv: 151							Zaradených prvôstok: 141							Narodených teliat: 366						
Ing.Štefan Papp - predseda predstavenstva, Zoltán Soós - hlavný zooteknik																		Pr. vek v rokoch a mes.: 4 / 8						Priemerná laktácia: 2,25									
2	O	N	3	R	TRHOVÁ HRADSKÁ	011	118	296	7 261	3,91	284	3,27	237	25 / 26	182	294	8 227	3,81	314	3,25	268	445	300	295	7 847	3,85	302	3,26	256				
PPD Trhová Hradská						118	296	7 261	3,91	284	3,27	237	25 / 26	182	294	8 227	3,81	314	3,25	268	445	300	295	7 847	3,85	302	3,26	256					
Výsledky za predchádzajúci kontrolný rok						120	302	8 038	3,66	294	3,14	252	26 / 7	188	299	8 657	3,51	304	3,19	276	449	308	300	8 416	3,56	300	3,17	267					
Sídlo: Trhová Hradská						Stav kráv: 391 / 414							Vyraďených kráv: 202							Zaradených prvôstok: 167							Narodených teliat: 386						
Ing.Arpád Mózes - predseda, Ing.Michal Árva - hlavný zooteknik																		Pr. vek v rokoch a mes.: 4 / 3						Priemerná laktácia: 2,13									
2	O	N	3	H	VRAKÚŇ	011	69	298	4 993	4,13	206	3,03	151	25 / 14	173	295	5 955	4,10	244	3,04	181	403	242	296	5 681	4,10	233	3,04	173				
2	O	N	3	S	VRAKÚŇ	012	9	289	3 894	4,57	178	3,26	127	27 / 4	36	292	4 996	4,36	218	3,10	155	377	45	292	4 776	4,39	210	3,12	149				
Chov spolu						01	78	297	4 866	4,17	203	3,05	148	25 / 19	209	295	5 790	4,13	239	3,05	177	399	287	295	5 539	4,14	229	3,05	169				
ARVUM Poľnohospodárske družstvo						78	297	4 866	4,17	203	3,05	148	25 / 19	209	295	5 790	4,13	239	3,05	177	399	287	295	5 539	4,14	229	3,05	169					
Výsledky za predchádzajúci kontrolný rok						92	282	4 224	4,19	177	3,01	127	24 / 29	244	284	5 225	4,28	224	3,03	158	389	336	284	4 951	4,26	211	3,02	150					
Sídlo: Vrakúň						Stav kráv: 422 / 404							Vyraďených kráv: 124							Zaradených prvôstok: 124							Narodených teliat: 386						
Ing.Béla Kürthy - predseda, Mikuláš Kukucs - zooteknik																		Pr. vek v rokoch a mes.: 4 / 8						Priemerná laktácia: 2,77									
Výsledky za okres DUNAJSKÁ STREDA						1 355	299	7 806	3,84	300	3,21	250	25 / 23	2 278	297	8 694	3,90	339	3,20	279	425	3 633	298	8 363	3,88	324	3,21	268					
Výsledky za predchádzajúci kontrolný rok						1 867	297	7 303	3,81	278	3,25	237	26 / 17	2 604	295	8 206	3,81	312	3,23	265	437	4 471	296	7 829	3,81	298	3,24	254					
POĽNOHOSP. DRUŽSTVÁ						826	300	8 369	3,85	322	3,21	268	25 / 0	1 195	298	9 117	3,94	359	3,20	291	423	2 021	299	8 811	3,90	344	3,20	282					
SÚKROMNÝ SEKTOR						529	298	6 926	3,82	265	3,21	222	26 / 27	1 083	297	8 228	3,86	318	3,22	265	427	1 612	297	7 801	3,85	300	3,21	251					
ŠĽACHTITELSKÉ CHOVI						238	299	7 609	3,76	286	3,11	237	25 / 5	469	298	9 447	3,86	364	3,11	294	433	707	298	8 828	3,83	338	3,11	275					
Okres: GALANTA																																	
2	O	N	3	H	ČIERNA VODA	011	45	295	5 689	3,92	223	3,02	172	25 / 24	84	291	6 378	3,97	253	3,17	202	403	129	292	6 138	3,95	243	3,12	192				
A-K-T NATURAL spol.s.r.o.						45	295	5 689	3,92	223	3,02	172	25 / 24	84	291	6 378	3,97	253	3,17	202	403	129	292	6 138	3,95	243	3,12	192					
Výsledky za predchádzajúci kontrolný rok						48	295	6 173	3,95	244	3,14	194	25 / 27	93	295	7 341	3,75	276	3,25	239	405	141	295	6 943	3,81	265	3,22	223					
Sídlo: Mostová						Stav kráv: 156 / 186							Vyraďených kráv: 87							Zaradených prvôstok: 62							Narodených teliat: 176						
Ladislav Kádár - konateľ, Krisztián Végh - zooteknik																		Pr. vek v rokoch a mes.: 4 / 7						Priemerná laktácia: 2,31									

						P R V É L A K T Á C I E							D R U H É A Ď A L Š I E L A K T Á C I E							V Š E T K Y L A K T Á C I E											
1	2	3	4	5	6	7	8	9	10	11	12	13	14	15	16	17	18	19	20	21	22	23	24	25	26	27	28	29			
Okres: GALANTA																															
2 O N 3 RMB S	JAVORINKA	011	31	300	7 819	3,89	304	3,32	260	25 / 15	94	297	8 639	3,86	333	3,30	285	421	125	298	8 436	3,86	326	3,30	279						
Poľnohospodárske družstvo Javorinka			31	300	7 819	3,89	304	3,32	260	25 / 15	94	297	8 639	3,86	333	3,30	285	421	125	298	8 436	3,86	326	3,30	279						
Výsledky za predchádzajúci kontrolný rok			57	297	7 447	3,98	296	3,29	245	26 / 4	98	296	8 740	4,25	372	3,27	286	418	155	297	8 264	4,16	344	3,28	271						
Sídlo: Galanta			Stav kráv: 165 / 175										Vyraďených kráv: 61					Zaradených prvôstok: 52					Narodených teliat: 150								
Zdeno Jurkemik - predseda, Ing.Brabec Marek - zootechnik																		Pr. vek v rokoch a mes.: 5 / 0					Priemerná laktácia: 2,68								
2 O N 3 H	HOSTE	021	73	300	8 144	4,04	329	3,19	260	25 / 3	169	299	9 445	4,33	409	3,18	300	444	242	299	9 053	4,25	385	3,18	288						
Poľnohospodársko-obchodné družstvo Abrahám			73	300	8 144	4,04	329	3,19	260	25 / 3	169	299	9 445	4,33	409	3,18	300	444	242	299	9 053	4,25	385	3,18	288						
Výsledky za predchádzajúci kontrolný rok			127	301	7 447	3,78	281	3,19	237	25 / 11	184	293	8 225	3,91	321	3,17	261	449	311	296	7 907	3,86	305	3,18	251						
Sídlo: Abrahám			Stav kráv: 346 / 378										Vyraďených kráv: 129					Zaradených prvôstok: 102					Narodených teliat: 299								
Ing.Jana Takáčová - predseda, Jana Lučanská - zootechnik																		Pr. vek v rokoch a mes.: 4 / 5					Priemerná laktácia: 2,32								
2 O N 3 H	KAJAL	011	53	301	8 220	3,65	300	3,16	260	25 / 22	81	299	8 661	3,77	326	3,24	280	419	134	300	8 487	3,72	316	3,21	272						
Poľnohospodárske družstvo Topoľnica v Kajali			53	301	8 220	3,65	300	3,16	260	25 / 22	81	299	8 661	3,77	326	3,24	280	419	134	300	8 487	3,72	316	3,21	272						
Výsledky za predchádzajúci kontrolný rok			47	301	7 769	3,85	299	3,09	240	24 / 22	103	299	9 099	3,89	354	3,10	282	413	150	300	8 682	3,88	337	3,10	269						
Sídlo: Kajal			Stav kráv: 174 / 199										Vyraďených kráv: 83					Zaradených prvôstok: 66					Narodených teliat: 171								
Ing.Alojz Frenyák - predseda, Július Frenyák - zootechnik																		Pr. vek v rokoch a mes.: 4 / 5					Priemerná laktácia: 2,35								
2 O N 3 S	PUSTÉ SADY	051	43	289	5 420	4,12	224	3,31	180	26 / 13	229	292	6 180	4,21	260	3,29	203	367	272	291	6 059	4,20	255	3,29	199						
RaVOD Pata roľnícke a výrobnobchodné druž.			43	289	5 420	4,12	224	3,31	180	26 / 13	229	292	6 180	4,21	260	3,29	203	367	272	291	6 059	4,20	255	3,29	199						
Výsledky za predchádzajúci kontrolný rok			115	291	5 485	4,13	226	3,45	189	26 / 29	233	286	6 173	4,20	259	3,44	212	392	348	287	5 946	4,18	248	3,44	205						
Sídlo: Pata			Stav kráv: 276 / 384										Vyraďených kráv: 111					Zaradených prvôstok: 40					Narodených teliat: 321								
Ing.Daniela Naháčka - predseda, Ing.Pavol Šporer - hlavný zootechnik																		Pr. vek v rokoch a mes.: 5 / 1					Priemerná laktácia: 2,76								
2 O N 3 HR	TRSTICE	011	84	303	8 640	3,68	318	3,30	285	25 / 20	120	303	9 695	3,76	364	3,30	320	483	204	303	9 261	3,73	345	3,30	305						
AGRIMPEX družstvo Trstice			84	303	8 640	3,68	318	3,30	285	25 / 20	120	303	9 695	3,76	364	3,30	320	483	204	303	9 261	3,73	345	3,30	305						
Výsledky za predchádzajúci kontrolný rok			78	304	8 051	3,67	295	3,35	270	25 / 25	159	303	9 270	3,70	343	3,37	312	456	237	303	8 869	3,69	327	3,36	298						
Sídlo: Trstice			Stav kráv: 312 / 344										Vyraďených kráv: 150					Zaradených prvôstok: 119					Narodených teliat: 250								
Ing.Arpád Gútai - predseda, Ivan Mintál - zootechnik																		Pr. vek v rokoch a mes.: 4 / 5					Priemerná laktácia: 2,18								
2 O N 3 H	ČIERNY BROD Č.450	011	45	301	7 673	3,79	291	3,21	246	24 / 18	64	300	8 158	3,94	321	3,38	275	452	109	300	7 958	3,88	309	3,31	263						
FYZOKOL spol. s r.o. Čierny Brod			45	301	7 673	3,79	291	3,21	246	24 / 18	64	300	8 158	3,94	321	3,38	275	452	109	300	7 958	3,88	309	3,31	263						
Výsledky za predchádzajúci kontrolný rok			43	301	8 048	3,87	311	3,19	257	25 / 17	66	302	8 887	3,87	344	3,26	289	474	109	302	8 556	3,87	331	3,23	277						
Sídlo: Čierny Brod			Stav kráv: 165 / 172										Vyraďených kráv: 60					Zaradených prvôstok: 55					Narodených teliat: 153								
Ing.Imrich Kaprinay Csc. - konateľ, Tibor Pavel - hlavný zootechnik																		Pr. vek v rokoch a mes.: 4 / 5					Priemerná laktácia: 2,17								
2 O N 3 R	PORBOKA	011	33	301	7 118	3,48	248	3,34	238	26 / 20	68	296	8 645	3,49	302	3,26	282	427	101	298	8 146	3,49	284	3,28	267						
AGROSTAAR KB spol. s r.o. Kráľov Brod			33	301	7 118	3,48	248	3,34	238	26 / 20	68	296	8 645	3,49	302	3,26	282	427	101	298	8 146	3,49	284	3,28	267						
Výsledky za predchádzajúci kontrolný rok			48	294	6 048	3,56	215	3,30	199	27 / 25	72	296	7 775	3,52	274	3,24	252	508	120	296	7 084	3,53	250	3,26	231						
Sídlo: Kráľov Brod			Stav kráv: 184 / 194										Vyraďených kráv: 60					Zaradených prvôstok: 51					Narodených teliat: 151								
Ing.František Szikura - výkonný riaditeľ, Ing.Karol Schnábel - hlavný zootechnik																		Pr. vek v rokoch a mes.: 4 / 7					Priemerná laktácia: 2,30								
Výsledky za okres GALANTA			407	299	7 537	3,81	288	3,23	243	25 / 18	909	296	8 068	3,99	322	3,26	263	421	1 316	297	7 904	3,94	311	3,25	257						
Výsledky za predchádzajúci kontrolný rok			739	296	6 908	3,83	265	3,30	228	26 / 13	1 435	294	7 978	3,88	309	3,29	263	425	2 174	295	7 614	3,86	294	3,29	251						
POĽNOHOSP. DRUŽSTVÁ			284	300	7 857	3,84	302	3,25	255	25 / 19	693	297	8 208	4,05	332	3,25	267	419	977	298	8 106	3,99	323	3,25	264						
SÚKROMNÝ SEKTOR			123	299	6 798	3,74	255	3,19	217	25 / 18	216	295	7 619	3,79	289	3,27	249	425	339	296	7 321	3,77	276	3,24	237						

						P R V É L A K T Á C I E							D R U H É A Ď A L Š I E L A K T Á C I E							V Š E T K Y L A K T Á C I E									
1	2	3	4	5	6	7	8	9	10	11	12	13	14	15	16	17	18	19	20	21	22	23	24	25	26	27	28	29	
Okres: HLOHOVEC																													
7	O	N	3	H	SASINKOVO	031	127	301	9 929	3,79	377	3,22	320	24 / 2	234	297	11 374	3,81	434	3,28	374	411	361	298	10 866	3,81	414	3,26	355
Poľnohospodárske družstvo Hlohovec						127	301	9 929	3,79	377	3,22	320	24 / 2	234	297	11 374	3,81	434	3,28	374	411	361	298	10 866	3,81	414	3,26	355	
Výsledky za predchádzajúci kontrolný rok						237	301	10 123	3,78	382	3,28	332	25 / 2	272	299	10 901	3,70	403	3,32	362	440	509	300	10 539	3,73	393	3,30	348	
Sídlo: Hlohovec						Stav kráv: 509 / 579						Vyraďených kráv: 250						Zaradených prvôstok: 206						Narodených teliat: 473					
Ing.Anton Cebo - predseda, Ing.Magda Balonová - vedúca divízie ŽV																		Pr. vek v rokoch a mes.: 4 / 2						Priemerná laktácia: 2,19					
2	S	N	3	S	LAPOŠ	011	72	295	7 602	4,05	308	3,46	263	31 / 2	187	296	8 813	4,08	360	3,48	306	396	259	296	8 477	4,08	345	3,47	294
Poľnohospodárske družstvo Dolné Otrokovce						72	295	7 602	4,05	308	3,46	263	31 / 2	187	296	8 813	4,08	360	3,48	306	396	259	296	8 477	4,08	345	3,47	294	
Výsledky za predchádzajúci kontrolný rok						114	295	7 770	4,05	315	3,56	277	29 / 22	240	293	8 501	4,00	340	3,60	306	413	354	294	8 265	4,01	332	3,59	297	
Sídlo: Bratislava						Stav kráv: 315 / 405						Vyraďených kráv: 76						Zaradených prvôstok: 71						Narodených teliat: 314					
Martin Vajdička - predseda predstavenstva, Ing.Anton Provodovský - zootechnik																		Pr. vek v rokoch a mes.: 5 / 1						Priemerná laktácia: 2,51					
6	O	N	3	H	SILADICE	011	79	299	7 918	3,79	300	3,16	250	23 / 13	124	298	9 070	3,68	334	3,23	293	394	203	298	8 621	3,72	321	3,20	276
Poľnohospodárske družstvo Siladice						79	299	7 918	3,79	300	3,16	250	23 / 13	124	298	9 070	3,68	334	3,23	293	394	203	298	8 621	3,72	321	3,20	276	
Výsledky za predchádzajúci kontrolný rok						87	297	8 517	3,54	302	3,15	268	23 / 30	111	298	9 558	3,63	347	3,24	310	413	198	298	9 101	3,59	327	3,20	291	
Sídlo: Siladice						Stav kráv: 242 / 261						Vyraďených kráv: 89						Zaradených prvôstok: 78						Narodených teliat: 232					
Robert Paukovič - Riaditeľ, Ján Beránek - hlavný zootechnik																		Pr. vek v rokoch a mes.: 4 / 0						Priemerná laktácia: 2,10					
2	O	N	3	S	ŽILKOVCE	012	43	294	6 253	3,69	231	3,34	209	28 / 9	97	288	6 853	3,72	255	3,40	233	424	140	290	6 668	3,71	247	3,38	225
PD Žilovce - Ratkovce						43	294	6 253	3,69	231	3,34	209	28 / 9	97	288	6 853	3,72	255	3,40	233	424	140	290	6 668	3,71	247	3,38	225	
Výsledky za predchádzajúci kontrolný rok						58	296	5 946	4,23	252	3,21	191	28 / 17	103	291	6 187	4,19	259	3,28	203	418	161	293	6 101	4,20	257	3,26	199	
Sídlo: Žilovce						Stav kráv: 185 / 185						Vyraďených kráv: 71						Zaradených prvôstok: 56						Narodených teliat: 177					
Ing.Jozef Daniška - predseda, Igor Málík - hlavný zootechnik																		Pr. vek v rokoch a mes.: 4 / 7						Priemerná laktácia: 2,40					
6	O	N	3	H	DVORNÍKY	021	56	295	8 172	4,02	328	3,23	264	25 / 9	99	298	10 250	3,93	403	3,25	333	427	155	297	9 499	3,96	376	3,24	308
Roľnícka a obchodná spoloč. a.s. Bojničky						56	295	8 172	4,02	328	3,23	264	25 / 9	99	298	10 250	3,93	403	3,25	333	427	155	297	9 499	3,96	376	3,24	308	
Výsledky za predchádzajúci kontrolný rok						53	296	8 546	3,74	319	3,26	278	25 / 10	102	295	10 095	3,78	382	3,31	334	442	155	295	9 565	3,77	361	3,29	315	
Sídlo: Bojničky						Stav kráv: 197 / 208						Vyraďených kráv: 84						Zaradených prvôstok: 77						Narodených teliat: 183					
Ing.Juraj Antalík - predseda predstavenstva, Ing.Stanislav Herceg - hlavný zootechnik																		Pr. vek v rokoch a mes.: 4 / 3						Priemerná laktácia: 2,25					
7	S	N	3	H	DOLNÉ TRHOVIŠTE	011	127	294	9 792	3,66	359	3,15	308	23 / 16	238	294	11 727	3,56	417	3,09	362	414	365	294	11 054	3,59	397	3,11	343
FOOD FARM s.r.o. HLOHOVEC						127	294	9 792	3,66	359	3,15	308	23 / 16	238	294	11 727	3,56	417	3,09	362	414	365	294	11 054	3,59	397	3,11	343	
Výsledky za predchádzajúci kontrolný rok						217	296	10 089	3,66	369	3,14	317	24 / 24	269	298	12 052	3,71	447	3,12	376	444	486	297	11 176	3,69	412	3,13	350	
Sídlo: Hlohovec						Stav kráv: 502 / 602						Vyraďených kráv: 221						Zaradených prvôstok: 223						Narodených teliat: 518					
Mária Krausová - Prokurista, Ing.Tomáš Jarkovský - hlavný zootechnik																		Pr. vek v rokoch a mes.: 4 / 0						Priemerná laktácia: 2,08					
6	O	N	3	S	HORNÉ TRHOVIŠTE	011	11	304	6 795	4,14	281	3,50	238	30 / 8	65	289	6 560	4,00	262	3,49	229	395	76	291	6 594	4,02	265	3,49	230
Agrovia a.s.						11	304	6 795	4,14	281	3,50	238	30 / 8	65	289	6 560	4,00	262	3,49	229	395	76	291	6 594	4,02	265	3,49	230	
Výsledky za predchádzajúci kontrolný rok						115	297	8 875	3,82	339	3,19	283	26 / 10	144	295	9 267	3,96	367	3,25	302	453	259	296	9 093	3,90	355	3,23	293	
Sídlo: Bratislava						Stav kráv: 156 / 0						Vyraďených kráv: 14						Zaradených prvôstok: 71						Narodených teliat: 130					
Martin Vajdička - Predseda predstavenstva, Anna Králiková - zootechnik																		Pr. vek v rokoch a mes.: 4 / 8						Priemerná laktácia: 2,98					
Výsledky za okres HLOHOVEC						515	297	8 697	3,81	331	3,23	281	25 / 13	1 044	295	9 896	3,79	375	3,27	323	409	1 559	296	9 499	3,79	360	3,26	309	
Výsledky za predchádzajúci kontrolný rok						881	298	9 119	3,78	344	3,24	296	25 / 28	1 241	296	9 919	3,81	377	3,30	327	433	2 122	297	9 587	3,79	364	3,28	314	
POĽNOHOSP. DRUŽSTVÁ						321	298	8 420	3,83	323	3,27	275	26 / 1	642	296	9 500	3,85	366	3,34	317	406	963	296	9 140	3,85	352	3,32	303	
SÚKROMNÝ SEKTOR						194	295	9 155	3,77	346	3,19	292	24 / 13	402	294	10 528	3,69	389	3,16	333	414	596	295	10 081	3,72	375	3,17	320	
ŠLACHTITELSKÉ CHOVY						199	295	9 000	3,78	340	3,24	292	26 / 8	425	295	10 445	3,75	392	3,23	337	406	624	295	9 984	3,76	375	3,23	323	

						P R V É L A K T Á C I E							D R U H É A Ď A L Š I E L A K T Á C I E							V Š E T K Y L A K T Á C I E									
1	2	3	4	5	6	7	8	9	10	11	12	13	14	15	16	17	18	19	20	21	22	23	24	25	26	27	28	29	
Okres: PIEŠŤANY																													
2	O	N	3	*J	BAGAR MARTIN	011	1	305	3 575	5,34	191	3,64	130	30 / 25	2	305	4 368	5,43	237	3,78	165	564	3	305	4 104	5,40	222	3,74	153
Martin Bagar Prašník						1	305	3 575	5,34	191	3,64	130	30 / 25	2	305	4 368	5,43	237	3,78	165	564	3	305	4 104	5,40	222	3,74	153	
Výsledky za predchádzajúci kontrolný rok						1	305	3 813	5,09	194	3,86	147	24 / 23	1	305	6 357	5,77	367	3,73	237	443	2	305	5 085	5,52	281	3,78	192	
Sídlo: Prašník						Stav kráv: 3 / 2						Vyradených kráv:						Zaradených prvôstok:						Narodených teliat: 1					
Martin Bagar - majiteľ																		Pr. vek v rokoch a mes.: 5 / 2						Priemerná laktácia: 2,33					
2	O	N	3	RH	PIEŠŤANY	011	26	295	7 166	3,65	262	3,17	228	26 / 17	53	296	8 337	3,64	303	3,25	271	441	79	295	7 952	3,64	290	3,23	257
Poľnohospodárske družstvo Piešťany						26	295	7 166	3,65	262	3,17	228	26 / 17	53	296	8 337	3,64	303	3,25	271	441	79	295	7 952	3,64	290	3,23	257	
Výsledky za predchádzajúci kontrolný rok						35	297	7 140	3,63	259	3,35	239	25 / 13	60	301	8 477	3,41	289	3,27	277	469	95	300	7 984	3,48	278	3,30	263	
Sídlo: Piešťany						Stav kráv: 116 / 123						Vyradených kráv: 52						Zaradených prvôstok: 41						Narodených teliat: 119					
Ing.Miroslav Haring - predseda, Mária Poláková - zootechnik																		Pr. vek v rokoch a mes.: 4 / 6						Priemerná laktácia: 2,32					
2	O	N	3	H	DOLNÝ LOPAŠOV	011	50	300	9 548	3,78	361	3,25	310	26 / 1	84	300	10 413	3,77	392	3,22	336	456	134	300	10 090	3,77	381	3,23	326
Poľnohospodárske družstvo Dolný Lopašov						50	300	9 548	3,78	361	3,25	310	26 / 1	84	300	10 413	3,77	392	3,22	336	456	134	300	10 090	3,77	381	3,23	326	
Výsledky za predchádzajúci kontrolný rok						58	303	8 993	3,84	345	3,22	290	26 / 23	92	299	9 251	3,74	346	3,23	299	483	150	300	9 151	3,78	346	3,23	295	
Sídlo: Dolný Lopašov						Stav kráv: 182 / 210						Vyradených kráv: 99						Zaradených prvôstok: 69						Narodených teliat: 170					
Ing.Marián Šmacho - predseda, Ing.Pavol Vrbovský - hlavný zootechnik																		Pr. vek v rokoch a mes.: 4 / 5						Priemerná laktácia: 2,13					
2	O	N	3	H S R	DRAHOVCE	011	50	297	9 136	3,59	328	3,33	304	28 / 8	86	293	9 059	3,55	322	3,35	303	423	136	294	9 087	3,57	324	3,34	304
Poľnohospodárske výrobné-obchod. družstvo						50	297	9 136	3,59	328	3,33	304	28 / 8	86	293	9 059	3,55	322	3,35	303	423	136	294	9 087	3,57	324	3,34	304	
Výsledky za predchádzajúci kontrolný rok						34	299	8 572	3,64	312	3,32	285	31 / 11	73	300	7 872	3,74	295	3,36	265	515	107	300	8 094	3,71	300	3,35	271	
Sídlo: Drahovce						Stav kráv: 156 / 159						Vyradených kráv: 87						Zaradených prvôstok: 40						Narodených teliat: 152					
Ing.Roman Spišák - predseda, Peter Lajcha - zootechnik																		Pr. vek v rokoch a mes.: 4 / 7						Priemerná laktácia: 2,17					
2	S	N	3	R	ŠTERUSY	031	265	298	8 597	3,90	335	3,39	292	26 / 4	386	294	9 863	3,91	385	3,31	326	395	651	296	9 348	3,90	365	3,34	312
2	O	N	3	R J S	ŠTERUSY	032	28	295	8 482	4,39	372	3,60	305	27 / 1	27	289	9 024	3,98	359	3,44	310	381	55	292	8 748	4,18	366	3,52	308
Chov spolu						03	293	298	8 586	3,94	339	3,41	293	26 / 7	413	294	9 808	3,91	384	3,32	325	394	706	296	9 301	3,92	365	3,35	312
Poľnohospodárske výrobné a obchodné družst						293	298	8 586	3,94	339	3,41	293	26 / 7	413	294	9 808	3,91	384	3,32	325	394	706	296	9 301	3,92	365	3,35	312	
Výsledky za predchádzajúci kontrolný rok						283	300	9 000	3,84	346	3,41	307	25 / 1	399	296	9 839	3,81	375	3,35	329	401	682	298	9 491	3,82	363	3,37	320	
Sídlo: Šterusy						Stav kráv: 839 / 756						Vyradených kráv: 376						Zaradených prvôstok: 327						Narodených teliat: 757					
Ing.Jozef Puvák - predseda, Ing.Dávid Hogh - hlavný zootechnik																		Pr. vek v rokoch a mes.: 4 / 1						Priemerná laktácia: 2,15					
2	O	N	3	R	TREBATICE	011	45	294	6 082	3,94	240	3,26	199	26 / 9	55	295	7 783	3,80	296	3,30	257	486	100	295	7 017	3,86	271	3,29	231
AGRO-DRUŽSTVO Trebatice						45	294	6 082	3,94	240	3,26	199	26 / 9	55	295	7 783	3,80	296	3,30	257	486	100	295	7 017	3,86	271	3,29	231	
Výsledky za predchádzajúci kontrolný rok						36	300	6 574	3,81	251	3,23	212	28 / 9	51	295	7 002	3,91	274	3,35	235	443	87	297	6 825	3,87	264	3,30	225	
Sídlo: Trebatice						Stav kráv: 156 / 127						Vyradených kráv: 40						Zaradených prvôstok: 51						Narodených teliat: 126					
Jozef Galbavý - predseda, Ing.Ivan Kollár - hlavný zootechnik																		Pr. vek v rokoch a mes.: 4 / 2						Priemerná laktácia: 1,90					
2	O	N	3	R	VEĽKÉ KOSTOĽANY	011	59	300	7 021	3,83	269	3,28	230	25 / 8	84	297	8 376	3,88	325	3,30	276	423	143	298	7 817	3,86	302	3,29	257
PDP Veľké Kostoľany						59	300	7 021	3,83	269	3,28	230	25 / 8	84	297	8 376	3,88	325	3,30	276	423	143	298	7 817	3,86	302	3,29	257	
Výsledky za predchádzajúci kontrolný rok						56	304	8 004	3,78	303	3,34	268	25 / 23	70	299	9 147	3,76	344	3,33	305	453	126	301	8 639	3,77	325	3,33	288	
Sídlo: Veľké Kostoľany						Stav kráv: 175 / 166						Vyradených kráv: 59						Zaradených prvôstok: 64						Narodených teliat: 176					
Ing.Jarmila Krajčovičová - predseda, Marek Majerník - zootechnik																		Pr. vek v rokoch a mes.: 4 / 3						Priemerná laktácia: 2,31					
2	S	N	3	S	VESELÉ	011	92	295	7 317	3,88	284	3,41	250	27 / 8	257	295	8 404	3,85	324	3,42	287	387	349	295	8 117	3,86	313	3,41	277
Spoločné poľnohospodárske družstvo Veselé						92	295	7 317	3,88	284	3,41	250	27 / 8	257	295	8 404	3,85	324	3,42	287	387	349	295	8 117	3,86	313	3,41	277	
Výsledky za predchádzajúci kontrolný rok						84	295	7 297	3,84	280	3,34	244	28 / 1	219	293	8 014	3,71	297	3,36	269	409	303	293	7 815	3,75	293	3,36	262	
Sídlo: Veselé						Stav kráv: 452 / 351						Vyradených kráv: 151						Zaradených prvôstok: 119						Narodených teliat: 437					
Mgr.Vladimír Volečko - predseda predstavenstva, Ing.Ján Morihladko - hlavný zootechnik																		Pr. vek v rokoch a mes.: 4 / 9						Priemerná laktácia: 2,74					

						P R V É L A K T Á C I E							D R U H É A Ď A L Š I E L A K T Á C I E							V Š E T K Y L A K T Á C I E													
1	2	3	4	5	6	7	8	9	10	11	12	13	14	15	16	17	18	19	20	21	22	23	24	25	26	27	28	29					
Okres: PIEŠŤANY																																	
2	O	N	3	R	S	H		VRBOVÉ	011	47	300	7 674	3,96	304	3,25	250	26 / 3	91	297	8 059	3,92	316	3,28	265	417	138	298	7 928	3,93	312	3,27	260	
Poľnohospodárske družstvo Vrbové										47	300	7 674	3,96	304	3,25	250	26 / 3	91	297	8 059	3,92	316	3,28	265	417	138	298	7 928	3,93	312	3,27	260	
Výsledky za predchádzajúci kontrolný rok										46	297	6 947	3,82	265	3,21	223	25 / 16	80	299	8 195	3,73	306	3,27	268	420	126	298	7 740	3,76	291	3,25	252	
Sídlo: Vrbové										Stav kráv: 212 / 190							Vyradených kráv: 55							Zaradených prvôstok: 69					Narodených teliat: 202				
Ing.Peter Nižnanský - predseda, Ing.Anton Konde - hlavný zootechnik																								Pr. vek v rokoch a mes.: 4 / 6					Priemerná laktácia: 2,26				
Výsledky za okres PIEŠŤANY										663	298	8 087	3,87	313	3,35	271	26 / 13	1 125	295	9 049	3,84	348	3,33	301	410	1 788	296	8 692	3,85	335	3,33	290	
Výsledky za predchádzajúci kontrolný rok										633	299	8 264	3,81	315	3,35	277	26 / 7	1 045	297	8 875	3,75	333	3,33	296	429	1 678	298	8 645	3,77	326	3,34	289	
POĽNOHOSP. DRUŽSTVÁ										662	298	8 093	3,87	313	3,35	271	26 / 13	1 123	295	9 057	3,84	348	3,32	301	410	1 785	296	8 700	3,85	335	3,33	290	
SÚKROMNÝ SEKTOR										1	305	3 575	5,34	191	3,64	130	30 / 25	2	305	4 368	5,43	237	3,78	165	564	3	305	4 104	5,40	222	3,74	153	
ŠLACHTITELSKÉ CHOVI										357	298	8 267	3,89	322	3,40	281	26 / 13	643	294	9 280	3,89	361	3,35	311	392	1 000	295	8 918	3,89	347	3,36	300	
Okres: SENICA																																	
2	O	N	3	S				BORSKÝ PETER	021	53	300	5 530	4,16	230	3,43	190	30 / 2	157	296	6 400	4,07	260	3,41	218	408	210	297	6 180	4,09	253	3,41	211	
Poľnohospodárske družstvo Borský Mikuláš										53	300	5 530	4,16	230	3,43	190	30 / 2	157	296	6 400	4,07	260	3,41	218	408	210	297	6 180	4,09	253	3,41	211	
Výsledky za predchádzajúci kontrolný rok										45	299	5 290	4,12	218	3,33	176	29 / 2	162	295	5 966	3,93	235	3,39	202	405	207	296	5 819	3,97	231	3,38	197	
Sídlo: Borský Mikuláš										Stav kráv: 265 / 265							Vyradených kráv: 58							Zaradených prvôstok: 62					Narodených teliat: 264				
Ing.Jozef Cvečka - predseda, Ľubica Štetinová - hlavný zootechnik																								Pr. vek v rokoch a mes.: 5 / 10					Priemerná laktácia: 3,23				
2	O	N	3	H				VKK DOJČ	011	42	301	7 525	3,71	279	3,19	240	26 / 11	63	296	8 432	3,88	327	3,33	281	424	105	298	8 069	3,81	308	3,28	265	
Poľnohospodárske družstvo Dojč										42	301	7 525	3,71	279	3,19	240	26 / 11	63	296	8 432	3,88	327	3,33	281	424	105	298	8 069	3,81	308	3,28	265	
Výsledky za predchádzajúci kontrolný rok										60	303	8 029	3,87	311	3,28	263	27 / 19	84	296	8 696	3,79	329	3,23	281	417	144	299	8 418	3,82	322	3,25	273	
Sídlo: Dojč										Stav kráv: 158 / 139							Vyradených kráv: 74							Zaradených prvôstok: 67					Narodených teliat: 177				
František Čelústka - predseda, Ing.Patrik Rusnák - zootechnik																								Pr. vek v rokoch a mes.: 3 / 10					Priemerná laktácia: 1,94				
2	O	N	3	H				KOVÁLOV	011	40	294	6 882	3,44	236	3,22	222	28 / 18	54	299	6 940	3,43	238	3,30	229	479	94	297	6 915	3,43	237	3,27	226	
Poľnohospodárske družstvo Koválov										40	294	6 882	3,44	236	3,22	222	28 / 18	54	299	6 940	3,43	238	3,30	229	479	94	297	6 915	3,43	237	3,27	226	
Výsledky za predchádzajúci kontrolný rok										46	301	6 991	3,32	232	3,09	216	28 / 24	66	301	7 239	3,52	255	3,19	231	442	112	301	7 137	3,44	245	3,15	225	
Sídlo: Koválov										Stav kráv: 145 / 150							Vyradených kráv: 52							Zaradených prvôstok: 46					Narodených teliat: 144				
Ing.Peter Hubina - predseda, Ing.Lucia Matulová - zootechnik																								Pr. vek v rokoch a mes.: 4 / 9					Priemerná laktácia: 2,19				
2	O	H	3	H				SOBOTIŠTE	012	96	296	8 876	3,64	323	3,27	291	23 / 22	156	295	9 828	3,68	362	3,22	316	418	252	296	9 465	3,67	347	3,24	307	
Roľnícke družstvo S. Jurkoviča Sobotište										96	296	8 876	3,64	323	3,27	291	23 / 22	156	295	9 828	3,68	362	3,22	316	418	252	296	9 465	3,67	347	3,24	307	
Výsledky za predchádzajúci kontrolný rok										91	297	8 455	3,62	306	3,22	272	24 / 10	164	298	10 068	3,52	355	3,19	321	404	255	297	9 492	3,56	337	3,20	304	
Sídlo: Sobotište										Stav kráv: 330 / 331							Vyradených kráv: 142							Zaradených prvôstok: 122					Narodených teliat: 323				
Ing.Pavel Hurbánek - predseda, Ing.Jaromír Böhm - hlavný zootechnik																								Pr. vek v rokoch a mes.: 4 / 0					Priemerná laktácia: 2,21				
Výsledky za okres SENICA										231	298	7 517	3,71	279	3,28	246	26 / 16	430	296	8 009	3,80	304	3,30	264	423	661	297	7 837	3,77	295	3,29	258	
Výsledky za predchádzajúci kontrolný rok										361	299	7 001	3,71	260	3,23	226	26 / 16	711	296	7 713	3,71	286	3,26	252	423	1 072	297	7 473	3,71	277	3,25	243	
POĽNOHOSP. DRUŽSTVÁ										231	298	7 517	3,71	279	3,28	246	26 / 16	430	296	8 009	3,80	304	3,30	264	423	661	297	7 837	3,77	295	3,29	258	

						P R V É L A K T Á C I E							D R U H É A Ď A L Š I E L A K T Á C I E							V Š E T K Y L A K T Á C I E									
1	2	3	4	5	6	7	8	9	10	11	12	13	14	15	16	17	18	19	20	21	22	23	24	25	26	27	28	29	
Okres: SKALICA																													
2	O	N	3	H	GBELY	011	57	299	8 455	3,58	302	3,22	272	24 / 26	146	299	9 431	3,55	335	3,20	302	413	203	299	9 157	3,56	326	3,21	294
PD Gbely a.s.						57	299	8 455	3,58	302	3,22	272	24 / 26	146	299	9 431	3,55	335	3,20	302	413	203	299	9 157	3,56	326	3,21	294	
Výsledky za predchádzajúci kontrolný rok						132	298	7 888	3,55	280	3,27	258	24 / 25	207	298	8 162	3,69	301	3,35	273	428	339	298	8 055	3,63	293	3,32	267	
Sídlo: Gbely						Stav kráv: 299 / 365						Vyradených kráv: 96						Zaradených prvôstok: 98						Narodených teliat: 249					
Ing.Lubomír Masaryk - predseda, Štefan Kovarovič - zootechnik																		Pr. vek v rokoch a mes.: 4 / 3						Priemerná laktácia: 2,20					
2	S	N	3	R	PRIETRŽKA	011	21	286	6 441	4,03	260	3,13	201	25 / 6	46	283	7 967	4,17	332	3,26	260	401	67	284	7 488	4,13	310	3,22	241
Roľnícke družstvo BLÍŽINA Prietržka						21	286	6 441	4,03	260	3,13	201	25 / 6	46	283	7 967	4,17	332	3,26	260	401	67	284	7 488	4,13	310	3,22	241	
Výsledky za predchádzajúci kontrolný rok						31	288	6 993	4,23	295	3,24	226	25 / 3	58	291	8 766	4,05	355	3,26	286	411	89	290	8 148	4,10	334	3,25	265	
Sídlo: Prietržka						Stav kráv: 103 / 105						Vyradených kráv: 39						Zaradených prvôstok: 37						Narodených teliat: 103					
Ing.Radoslav Praskač - predseda, Štefan Pochylý - zootechnik																		Pr. vek v rokoch a mes.: 4 / 1						Priemerná laktácia: 2,49					
Výsledky za okres SKALICA						78	295	7 913	3,68	291	3,20	253	24 / 29	192	295	9 080	3,68	334	3,22	292	410	270	295	8 743	3,68	322	3,21	281	
Výsledky za predchádzajúci kontrolný rok						163	296	7 718	3,66	283	3,26	252	24 / 27	265	296	8 294	3,77	313	3,33	276	424	428	296	8 074	3,73	301	3,30	267	
POĽNOHOSP. DRUŽSTVÁ						21	286	6 441	4,03	260	3,13	201	25 / 6	46	283	7 967	4,17	332	3,26	260	401	67	284	7 488	4,13	310	3,22	241	
SÚKROMNÝ SEKTOR						57	299	8 455	3,58	302	3,22	272	24 / 26	146	299	9 431	3,55	335	3,20	302	413	203	299	9 157	3,56	326	3,21	294	
ŠĽAUGHTITELSKÉ CHOVI						21	286	6 441	4,03	260	3,13	201	25 / 6	46	283	7 967	4,17	332	3,26	260	401	67	284	7 488	4,13	310	3,22	241	

						P R V É L A K T Á C I E							D R U H É A Ď A L Š I E L A K T Á C I E							V Š E T K Y L A K T Á C I E													
1	2	3	4	5	6	7	8	9	10	11	12	13	14	15	16	17	18	19	20	21	22	23	24	25	26	27	28	29					
Okres: TRNAVA																																	
2	S	N	3	H	ŠH TRNAVA	011	24	296	7 034	3,99	281	3,07	216	26 / 12	36	303	8 269	3,82	316	3,11	257	422	60	300	7 775	3,88	302	3,10	241				
Školské hospodárstvo Zavarská 10						24	296	7 034	3,99	281	3,07	216	26 / 12	36	303	8 269	3,82	316	3,11	257	422	60	300	7 775	3,88	302	3,10	241					
Výsledky za predchádzajúci kontrolný rok						30	299	7 198	3,94	284	3,07	221	26 / 21	34	294	8 351	3,72	311	3,09	258	418	64	296	7 811	3,82	298	3,08	240					
Sídlo: Trnava						Stav kráv: 80 / 86							Vyradených kráv: 39							Zaradených prvôstok: 41													
Ing.Lubomír Majerčík - riaditeľ, Vladimír Bohunický - hlavný zootechnik						Pr. vek v rokoch a mes.: 4 / 2																						Narodených teliat: 74					
						Priemerná laktácia: 2,28																											
2	O	N	3	H	SMOLENICE 1	031	52	295	7 744	3,86	299	3,38	261	26 / 7	123	297	8 308	3,83	319	3,37	280	425	175	296	8 140	3,84	313	3,37	274				
Poľnohospodárske družstvo v Smoleniciach						52	295	7 744	3,86	299	3,38	261	26 / 7	123	297	8 308	3,83	319	3,37	280	425	175	296	8 140	3,84	313	3,37	274					
Výsledky za predchádzajúci kontrolný rok						79	301	7 342	3,74	275	3,26	240	26 / 22	112	298	7 790	3,70	288	3,33	260	435	191	299	7 605	3,72	283	3,30	251					
Sídlo: Smolenice						Stav kráv: 252 / 244							Vyradených kráv: 98							Zaradených prvôstok: 87													
Ing.Vladimír Pinček - riaditeľ, Tomáš Kánik - Vedúci ŽV						Pr. vek v rokoch a mes.: 4 / 5																						Narodených teliat: 218					
						Priemerná laktácia: 2,26																											
2	O	N	3	R	TRSTÍN	011	37	299	6 347	4,12	262	3,32	211	26 / 28	48	295	6 326	4,16	263	3,34	212	414	85	297	6 335	4,14	263	3,34	211				
Poľnohospodárske podielnicke družstvo Trstín						37	299	6 347	4,12	262	3,32	211	26 / 28	48	295	6 326	4,16	263	3,34	212	414	85	297	6 335	4,14	263	3,34	211					
Výsledky za predchádzajúci kontrolný rok						24	295	6 019	4,02	242	3,35	201	27 / 4	60	295	5 492	4,18	229	3,35	184	417	84	295	5 643	4,13	233	3,35	189					
Sídlo: Trstín						Stav kráv: 119 / 122							Vyradených kráv: 45							Zaradených prvôstok: 42													
Ing.Anna Slobodová - predsedníčka, Ing.Michal Šteiger - zootechnik						Pr. vek v rokoch a mes.: 4 / 6																						Narodených teliat: 125					
						Priemerná laktácia: 2,34																											
2	S	N	3	H	BRESTOVANY	021	35	297	7 808	3,86	302	3,31	259	26 / 2	111	299	9 209	3,71	342	3,29	303	403	146	298	8 873	3,74	332	3,30	292				
2	O	N	3	H	DOLNÉ LOVČICE	031	79	300	8 055	3,51	283	3,21	259	26 / 16	178	300	9 488	3,41	323	3,17	301	424	257	300	9 048	3,44	311	3,19	288				
Poľnohospodárske družstvo Zavar						114	299	7 979	3,62	288	3,24	259	26 / 12	289	299	9 381	3,52	330	3,22	302	416	403	299	8 984	3,55	319	3,22	290					
Výsledky za predchádzajúci kontrolný rok						176	299	8 080	3,45	279	3,21	259	25 / 24	298	301	9 609	3,51	337	3,23	311	429	474	300	9 041	3,49	315	3,22	292					
Sídlo: Zavar						Stav kráv: 585 / 576							Vyradených kráv: 197							Zaradených prvôstok: 198													
Ing.Peter Holček - predseda, Miroslav Bartovič - hlavný zootechnik						Pr. vek v rokoch a mes.: 4 / 9																						Narodených teliat: 509					
						Priemerná laktácia: 2,58																											
2	O	N	3	R	KOČIŠSKÉ	031	34	302	7 395	3,78	279	3,49	258	25 / 9	53	295	8 313	3,77	313	3,40	283	424	87	298	7 954	3,77	300	3,43	273				
2	S	N	3	R	VELKÝ DVOR	101	34	300	7 286	4,00	291	3,36	245	25 / 28	40	301	8 169	4,06	331	3,48	284	427	74	301	7 763	4,03	313	3,43	266				
SEMAT a.s. Trnava						68	301	7 341	3,89	285	3,42	251	25 / 19	93	298	8 251	3,89	321	3,43	283	425	161	299	7 867	3,89	306	3,43	270					
Výsledky za predchádzajúci kontrolný rok						272	299	7 480	3,92	294	3,41	255	25 / 24	427	300	8 415	3,94	331	3,46	291	451	699	300	8 051	3,93	317	3,44	277					
Sídlo: Trnava						Stav kráv: 578 / 901							Vyradených kráv: 156							Zaradených prvôstok: 40													
Ing.Miroslav Hríbek - riaditeľ, Ing.Ján Šmehýl - vedúci úseku ŽV						Pr. vek v rokoch a mes.: 5 / 4																						Narodených teliat: 252					
						Priemerná laktácia: 2,50																											
2	O	N	3	H	VODERADY	011	4	305	12 355	2,68	331	3,23	399	26 / 12	13	285	9 898	3,07	304	3,38	335	424	17	289	10 476	2,96	310	3,34	350				
AGRO Voderady-Slovenská Nová Ves a.s.						4	305	12 355	2,68	331	3,23	399	26 / 12	13	285	9 898	3,07	304	3,38	335	424	17	289	10 476	2,96	310	3,34	350					
Výsledky za predchádzajúci kontrolný rok						66	297	10 481	3,14	329	3,36	352	25 / 9	62	294	12 038	3,07	370	3,31	399	451	128	295	11 235	3,10	349	3,34	375					
Sídlo: Voderady						Stav kráv: 0 / 144							Vyradených kráv: 77							Zaradených prvôstok: 9													
Ing.Roman Čapoš - konateľ, Miloš Kučera - zootechnik						Pr. vek v rokoch a mes.: 3 / 0																						Narodených teliat: 52					
						Priemerná laktácia: 2,04																											
2	O	N	3	R	PD TRNAVA	011	36	293	6 261	3,91	245	3,23	202	25 / 3	64	297	7 431	4,16	309	3,26	243	455	100	296	7 010	4,08	286	3,25	228				
Poľnohospodárske družstvo Trnava						36	293	6 261	3,91	245	3,23	202	25 / 3	64	297	7 431	4,16	309	3,26	243	455	100	296	7 010	4,08	286	3,25	228					
Výsledky za predchádzajúci kontrolný rok						39	295	6 671	3,93	262	3,27	218	26 / 4	65	293	7 939	3,86	306	3,30	262	463	104	294	7 463	3,88	290	3,29	245					
Sídlo: Trnava						Stav kráv: 167 / 138							Vyradených kráv: 49							Zaradených prvôstok: 65													
Monika Ješková - predseda, Pavol Michalec - zootechnik						Pr. vek v rokoch a mes.: 4 / 6																						Narodených teliat: 147					
						Priemerná laktácia: 2,42																											
2	O	N	3	R	BUKOVÁ	011	20	295	5 532	4,39	243	3,26	180	33 / 17	36	295	6 639	4,27	283	3,25	216	460	56	295	6 243	4,31	269	3,25	203				
Poľnohospodárske družstvo Buková						20	295	5 532	4,39	243	3,26	180	33 / 17	36	295	6 639	4,27	283	3,25	216	460	56	295	6 243	4,31	269	3,25	203					
Výsledky za predchádzajúci kontrolný rok						22	302	6 423	4,15	266	3,37	216	30 / 3	37	292	6 881	4,10	282	3,32	228	463	59	296	6 710	4,12	276	3,34	224					
Sídlo: Buková						Stav kráv: 80 / 105							Vyradených kráv: 40							Zaradených prvôstok: 9													
Ing.Peter Duran - predseda, Viliam Závaš - zootechnik						Pr. vek v rokoch a mes.: 5 / 6																						Narodených teliat: 66					
						Priemerná laktácia: 2,75																											

						P R V É L A K T Á C I E							D R U H É A Ď A L Š I E L A K T Á C I E							V Š E T K Y L A K T Á C I E													
1	2	3	4	5	6	7	8	9	10	11	12	13	14	15	16	17	18	19	20	21	22	23	24	25	26	27	28	29					
Okres: TRNAVA																																	
2	S	N	3	R	H	DOLNÁ KRUPÁ 1	011	65	299	7 677	3,62	278	3,42	262	26 / 0	31	296	6 408	3,85	247	3,47	222	435	96	298	7 267	3,68	268	3,43	249			
2	S	N	3	R	H	DOLNÁ KRUPÁ 2	012	63	300	9 629	3,39	327	3,30	317	25 / 23	91	299	8 819	3,75	330	3,39	299	439	154	299	9 151	3,59	329	3,35	306			
Chov spolu						01	128	300	8 638	3,49	302	3,35	289	25 / 27	122	298	8 207	3,77	309	3,40	279	438	250	299	8 428	3,62	305	3,38	284				
Poľnohosp. družstvo KRUPÁ v Dolnej Krupěj						128	300	8 638	3,49	302	3,35	289	25 / 27	122	298	8 207	3,77	309	3,40	279	438	250	299	8 428	3,62	305	3,38	284					
Výsledky za predchádzajúci kontrolný rok						114	297	8 333	3,35	279	3,38	282	26 / 1	183	297	8 309	3,64	302	3,46	288	431	297	297	8 318	3,52	293	3,43	285					
Sídlo: Dolná Krupá						Stav kráv: 373 / 414							Vyradených kráv: 176							Zaradených prvôstok: 139							Narodených teliat: 345						
Ing.Jozef Vadovič - predseda, Ing.Tomáš Šoka - hlavný zootechnik																				Pr. vek v rokoch a mes.: 4 / 2							Priemerná laktácia: 2,00						
2	O	N	3	H	NAHÁČ	021	61	302	8 465	3,51	297	3,14	266	25 / 7	164	300	9 093	3,69	336	3,32	302	414	225	301	8 923	3,65	325	3,28	292				
Poľnohospodárske družstvo Horné Dubové-Naháč						61	302	8 465	3,51	297	3,14	266	25 / 7	164	300	9 093	3,69	336	3,32	302	414	225	301	8 923	3,65	325	3,28	292					
Výsledky za predchádzajúci kontrolný rok						105	303	8 743	3,60	315	3,19	278	25 / 18	133	299	9 664	3,72	359	3,24	313	429	238	300	9 258	3,67	340	3,22	298					
Sídlo: Horné Dubové						Stav kráv: 304 / 311							Vyradených kráv: 89							Zaradených prvôstok: 85							Narodených teliat: 276						
Ing.Pavol Levársky - predseda, Ľudmila Boledovičová - hlavný zootechnik																				Pr. vek v rokoch a mes.: 4 / 7							Priemerná laktácia: 2,42						
7	O	N	3	H	VLČKOVCE	051	993	302	9 825	4,04	397	3,19	313	22 / 28	1 471	300	11 392	4,28	487	3,20	364	393	2 464	301	10 760	4,19	451	3,19	344				
Farma Majcichov a.s.						993	302	9 825	4,04	397	3,19	313	22 / 28	1 471	300	11 392	4,28	487	3,20	364	393	2 464	301	10 760	4,19	451	3,19	344					
Výsledky za predchádzajúci kontrolný rok						1 302	301	9 594	3,83	368	3,22	309	23 / 3	1 455	299	11 410	3,90	445	3,18	363	406	2 757	300	10 552	3,87	409	3,20	337					
Sídlo: Majcichov						Stav kráv: 3168 / 3083							Vyradených kráv: 126							Zaradených prvôstok: 119							Narodených teliat: 309						
Erling Lerche Simonsen - generálny riaditeľ, Ing.Jozef Taraba - riaditeľ živočíšnej výroby																				Pr. vek v rokoch a mes.: 3 / 10							Priemerná laktácia: 2,06						
2	O	N	3	R	MALŽENICE	011	38	302	6 977	3,87	270	3,21	224	24 / 23	116	296	8 107	3,91	317	3,31	268	433	154	297	7 828	3,90	305	3,29	257				
Poľnohospodárske družstvo Malženice						38	302	6 977	3,87	270	3,21	224	24 / 23	116	296	8 107	3,91	317	3,31	268	433	154	297	7 828	3,90	305	3,29	257					
Výsledky za predchádzajúci kontrolný rok						45	293	6 210	3,97	247	3,16	196	25 / 9	116	300	7 991	3,88	310	3,34	267	434	161	298	7 493	3,90	292	3,30	247					
Sídlo: Malženice						Stav kráv: 182 / 180							Vyradených kráv: 68							Zaradených prvôstok: 65							Narodených teliat: 185						
Peter Čeliga - predseda, Ing.Beáta Ružičková - zootechnik																				Pr. vek v rokoch a mes.: 4 / 6							Priemerná laktácia: 2,55						
2	O	N	3	R	S	PADEROVCE	011	39	299	5 787	4,05	235	3,35	194	25 / 16	54	295	6 908	4,02	277	3,37	233	424	93	297	6 438	4,03	259	3,36	217			
PDP Radošovce-Paderovce						39	299	5 787	4,05	235	3,35	194	25 / 16	54	295	6 908	4,02	277	3,37	233	424	93	297	6 438	4,03	259	3,36	217					
Výsledky za predchádzajúci kontrolný rok						36	295	6 066	3,87	235	3,29	200	26 / 5	87	290	6 827	3,90	266	3,38	231	434	123	292	6 604	3,89	257	3,36	222					
Sídlo: Radošovce						Stav kráv: 147 / 141							Vyradených kráv: 44							Zaradených prvôstok: 48							Narodených teliat: 137						
Ing.Mária Ondrušková - predsedníčka, Ing.Peter Urbanovský - zootechnik																				Pr. vek v rokoch a mes.: 4 / 8							Priemerná laktácia: 2,41						
2	O	N	3	H	R	RUŽINDOL	011	64	300	8 144	3,76	306	3,25	265	24 / 17	86	300	8 627	3,77	326	3,29	284	447	150	300	8 421	3,77	317	3,28	276			
RUPOS s.r.o. Ružindol						64	300	8 144	3,76	306	3,25	265	24 / 17	86	300	8 627	3,77	326	3,29	284	447	150	300	8 421	3,77	317	3,28	276					
Výsledky za predchádzajúci kontrolný rok						43	301	7 101	3,76	267	3,26	231	24 / 18	112	299	7 580	3,66	277	3,32	251	429	155	300	7 447	3,69	274	3,30	246					
Sídlo: Ružindol						Stav kráv: 247 / 241							Vyradených kráv: 126							Zaradených prvôstok: 107							Narodených teliat: 219						
Ing.Miroslav Benko - riaditeľ, Anna Zacharová - hlavný zootechnik																				Pr. vek v rokoch a mes.: 4 / 3							Priemerná laktácia: 2,08						
Výsledky za okres TRNAVA						1 678	301	8 934	3,93	351	3,22	288	24 / 5	2 715	299	10 037	4,08	409	3,24	325	409	4 393	300	9 616	4,02	387	3,23	311					
Výsledky za predchádzajúci kontrolný rok						2 470	300	8 611	3,77	325	3,25	280	24 / 14	3 353	298	9 621	3,83	368	3,26	314	423	5 823	299	9 192	3,81	350	3,26	299					
POĽNOHOSP. DRUŽSTVÁ						525	299	7 612	3,70	282	3,28	250	26 / 5	1 016	298	8 422	3,76	317	3,30	278	426	1 541	298	8 146	3,74	305	3,29	268					
POĽNOHOSP. ŠKOLY						24	296	7 034	3,99	281	3,07	216	26 / 12	36	303	8 269	3,82	316	3,11	257	422	60	300	7 775	3,88	302	3,10	241					
SÚKROMNÝ SEKTOR						1 129	301	9 589	4,01	384	3,20	307	23 / 6	1 663	300	11 062	4,23	468	3,21	355	398	2 792	300	10 466	4,15	434	3,21	336					
ŠLACHTITELSKÉ CHOVI						221	299	8 124	3,67	298	3,32	270	25 / 30	309	299	8 569	3,79	324	3,34	286	422	530	299	8 384	3,74	313	3,33	279					

						PRVÉ LAKTÁCIE							DRUHÉ A ĎALŠIE LAKTÁCIE							VŠETKY LAKTÁCIE										
1	2	3	4	5	6	7	8	9	10	11	12	13	14	15	16	17	18	19	20	21	22	23	24	25	26	27	28	29		
Okres: BÁNOVCE NAD BEBRAVOU																														
6	S	N	3	S	OSTRATICE	051	82	298	6 287	3,90	245	3,51	220	28 / 12	182	294	6 989	3,94	276	3,49	244	387	264	295	6 771	3,93	266	3,49	236	
PD "BREZINA" PRAVOTICE družstvo						82	298	6 287	3,90	245	3,51	220	28 / 12	182	294	6 989	3,94	276	3,49	244	387	264	295	6 771	3,93	266	3,49	236		
Výsledky za predchádzajúci kontrolný rok						114	293	6 233	3,96	247	3,43	214	27 / 23	219	292	6 954	3,94	274	3,51	244	397	333	292	6 707	3,95	265	3,48	234		
Sídlo: Pravotice						Stav kráv: 367 / 372						Vyradených kráv: 112						Zaradených prvôstok: 111						Narodených teliat: 403						
Ing.Luboš Podoba - predseda, Ing.Martin Gondek - hlavný zootechnik						Pr. vek v rokoch a mes.: 4 / 8						Priemerná laktácia: 2,62																		
2	O	N	1	S	R	RUSKOVCE	011	35	285	6 205	3,73	232	3,32	206	26 / 8	88	287	7 786	3,75	292	3,36	262	383	123	286	7 336	3,75	275	3,35	246
TOPAGRO s.r.o.						35	285	6 205	3,73	232	3,32	206	26 / 8	88	287	7 786	3,75	292	3,36	262	383	123	286	7 336	3,75	275	3,35	246		
Výsledky za predchádzajúci kontrolný rok						63	290	6 776	3,93	267	3,39	230	29 / 26	82	284	7 554	3,93	297	3,46	261	400	145	286	7 216	3,93	284	3,43	248		
Sídlo: Ruskovce						Stav kráv: 148 / 157						Vyradených kráv: 35						Zaradených prvôstok: 29						Narodených teliat: 150						
Ing.Ján Mihálik - konateľ, Ing.Miroslav Rusnák - hlavný zootechnik						Pr. vek v rokoch a mes.: 4 / 7						Priemerná laktácia: 2,24																		
6	S	N	3	H	VKK RYBANY	011	198	298	9 029	3,55	321	3,21	290	24 / 1	201	295	9 772	3,46	338	3,20	312	423	399	296	9 403	3,50	329	3,20	301	
PPD Rybany						198	298	9 029	3,55	321	3,21	290	24 / 1	201	295	9 772	3,46	338	3,20	312	423	399	296	9 403	3,50	329	3,20	301		
Výsledky za predchádzajúci kontrolný rok						185	298	9 108	3,34	304	3,17	289	24 / 11	261	296	9 504	3,34	317	3,18	302	433	446	297	9 340	3,34	312	3,17	296		
Sídlo: Rybany						Stav kráv: 558 / 584						Vyradených kráv: 276						Zaradených prvôstok: 263						Narodených teliat: 595						
Ing.Jaroslav Jaško - predseda, Ing.Milan Mozol - hlavný zootechnik						Pr. vek v rokoch a mes.: 3 / 8						Priemerná laktácia: 1,89																		
2	S	N	3	H	SLATINA N. BEBRAVOU	011	100	293	8 686	3,61	314	3,17	276	23 / 7	190	299	10 563	3,63	384	3,10	328	395	290	297	9 916	3,63	360	3,12	310	
PD Slatina nad Bebravou						100	293	8 686	3,61	314	3,17	276	23 / 7	190	299	10 563	3,63	384	3,10	328	395	290	297	9 916	3,63	360	3,12	310		
Výsledky za predchádzajúci kontrolný rok						113	291	8 291	3,57	296	3,18	264	23 / 3	204	294	10 187	3,57	363	3,14	320	415	317	293	9 511	3,57	339	3,15	300		
Sídlo: Slatina nad Bebravou						Stav kráv: 367 / 358						Vyradených kráv: 125						Zaradených prvôstok: 126						Narodených teliat: 363						
Ing.František Jurčík - predseda, Edita Masárová - hlavný zootechnik						Pr. vek v rokoch a mes.: 4 / 2						Priemerná laktácia: 2,42																		
2	O	H	3	S	R	UHROVEC	011	120	292	7 116	3,82	272	3,55	252	27 / 1	147	290	7 738	3,84	297	3,49	270	387	267	291	7 459	3,83	286	3,52	262
PD Uhrovec a.s.						120	292	7 116	3,82	272	3,55	252	27 / 1	147	290	7 738	3,84	297	3,49	270	387	267	291	7 459	3,83	286	3,52	262		
Výsledky za predchádzajúci kontrolný rok						96	294	6 758	3,83	259	3,53	239	29 / 26	211	292	7 780	3,71	289	3,52	274	368	307	293	7 460	3,74	279	3,52	263		
Sídlo: Uhrovec						Stav kráv: 340 / 357						Vyradených kráv: 156						Zaradených prvôstok: 138						Narodených teliat: 320						
Ing.Igor Hudec - predseda, Ján Osúch - hlavný zootechnik						Pr. vek v rokoch a mes.: 4 / 5						Priemerná laktácia: 2,37																		
7	S	N	3	H	VELKÉ HOSTE	011	186	295	9 500	3,46	329	3,11	296	23 / 24	231	292	11 703	3,36	393	3,09	361	401	417	293	10 720	3,40	364	3,10	332	
2	O	N	1	H	MALÉ CHLIEVANY	031	31	289	7 275	3,86	281	3,32	242	23 / 23	58	292	8 439	3,76	318	3,22	272	438	89	291	8 034	3,80	305	3,25	261	
MVL AGRO s.r.o. Malé Chlievany						217	294	9 182	3,51	322	3,14	288	23 / 24	289	292	11 048	3,42	378	3,11	343	409	506	293	10 248	3,45	354	3,12	320		
Výsledky za predchádzajúci kontrolný rok						203	291	8 531	3,47	296	3,21	273	23 / 23	370	295	10 369	3,45	358	3,19	331	407	573	293	9 718	3,46	336	3,19	310		
Sídlo: Malé Chlievany						Stav kráv: 717 / 695						Vyradených kráv: 371						Zaradených prvôstok: 344						Narodených teliat: 743						
Ing.Štefan Petrík - riaditeľ, Ing.Vladimír Rychtářech - hlavný zootechnik						Pr. vek v rokoch a mes.: 4 / 0						Priemerná laktácia: 2,17																		
Výsledky za okres BÁNOVCE NAD BEBRAVOU						752	295	8 292	3,62	300	3,26	270	24 / 28	1 097	293	9 352	3,60	337	3,23	302	400	1 849	294	8 921	3,61	322	3,24	289		
Výsledky za predchádzajúci kontrolný rok						790	293	7 913	3,58	284	3,27	259	25 / 21	1 381	293	9 008	3,57	322	3,28	295	406	2 171	293	8 610	3,58	308	3,28	282		
POĽNOHOSP. DRUŽSTVÁ						500	295	8 052	3,67	295	3,31	267	25 / 9	720	295	8 862	3,68	326	3,28	290	399	1 220	295	8 530	3,67	313	3,29	281		
SÚKROMNÝ SEKTOR						252	293	8 769	3,53	310	3,16	277	24 / 4	377	291	10 287	3,48	358	3,15	324	403	629	292	9 678	3,50	338	3,15	305		
ŠLACHTITELSKÉ CHOVI						566	296	8 726	3,57	311	3,20	279	24 / 13	804	295	9 884	3,54	350	3,18	315	402	1 370	295	9 405	3,55	334	3,19	300		

						P R V É L A K T Á C I E							D R U H É A Ď A L Š I E L A K T Á C I E							V Š E T K Y L A K T Á C I E													
1	2	3	4	5	6	7	8	9	10	11	12	13	14	15	16	17	18	19	20	21	22	23	24	25	26	27	28	29					
Okres: ILAVA																																	
2	O	N	3	R	S	H	KLOBUŠICE	021	59	302	7 211	3,70	267	3,31	239	24 / 25	92	302	8 031	3,65	293	3,35	269	405	151	302	7 711	3,66	283	3,34	257		
Poľnohospodárske družstvo Dubnica nad Váhom						59	302	7 211	3,70	267	3,31	239	24 / 25	92	302	8 031	3,65	293	3,35	269	405	151	302	7 711	3,66	283	3,34	257					
Výsledky za predchádzajúci kontrolný rok						47	300	6 064	3,75	227	3,34	202	23 / 23	93	300	7 204	3,75	270	3,28	236	415	140	300	6 821	3,75	256	3,30	225					
Sídlo: Dubnica nad Váhom						Stav kráv: 207 / 207							Vyradených kráv: 78							Zaradených prvôstok: 77							Narodených teliat: 190						
Ing.Anton Rebro - predseda, Antónia Vyhľadlová - zootechnik																		Pr. vek v rokoch a mes.: 3 / 10						Priemerná laktácia: 2,21									
2	O	N	3	R	S	BOHUNICE	021	117	301	7 640	3,78	289	3,42	262	24 / 18	151	299	8 676	3,80	329	3,44	299	415	268	300	8 224	3,79	312	3,43	282			
Poľnohospodárske družstvo "VRŠATEC" Pruské						117	301	7 640	3,78	289	3,42	262	24 / 18	151	299	8 676	3,80	329	3,44	299	415	268	300	8 224	3,79	312	3,43	282					
Výsledky za predchádzajúci kontrolný rok						118	302	7 189	3,85	277	3,38	243	25 / 16	163	299	8 233	4,02	331	3,42	281	426	281	300	7 795	3,95	308	3,40	265					
Sídlo: Pruské						Stav kráv: 441 / 400							Vyradených kráv: 140							Zaradených prvôstok: 186							Narodených teliat: 421						
Ing.Ján Kopšo - predseda, Ing.Mária Osрманová - zootechnik																		Pr. vek v rokoch a mes.: 3 / 6						Priemerná laktácia: 1,94									
2	O	H	1	P	ZLIECHOV	011	1	260	1 620	3,64	59	3,15	51	50 / 7	19	298	2 098	3,87	81	3,28	69	466	20	296	2 074	3,86	80	3,27	68				
Farma Zliechov s.r.o.						1	260	1 620	3,64	59	3,15	51	50 / 7	19	298	2 098	3,87	81	3,28	69	466	20	296	2 074	3,86	80	3,27	68					
Výsledky za predchádzajúci kontrolný rok						1	305	2 037	4,57	93	3,34	68	51 / 14	27	288	1 879	3,82	72	3,13	59	465	28	289	1 885	3,85	73	3,14	59					
Sídlo: Zliechov						Stav kráv: 120 / 111							Vyradených kráv: 7							Zaradených prvôstok: 14							Narodených teliat: 2						
Ing.Jaroslav Matyáš - majiteľ																		Pr. vek v rokoch a mes.: 7 / 4						Priemerná laktácia: 3,64									
Výsledky za okres ILAVA						177	301	7 463	3,75	280	3,39	253	24 / 25	262	300	7 973	3,74	299	3,41	272	415	439	300	7 767	3,75	291	3,40	264					
Výsledky za predchádzajúci kontrolný rok						217	302	6 721	3,80	255	3,39	228	27 / 17	331	297	7 176	3,89	279	3,37	242	424	548	299	6 996	3,86	270	3,38	236					
POĽNOHOSP. DRUŽSTVÁ						176	301	7 496	3,75	281	3,39	254	24 / 21	243	300	8 432	3,74	316	3,41	287	411	419	300	8 039	3,75	301	3,40	273					
SÚKROMNÝ SEKTOR						1	260	1 620	3,64	59	3,15	51	50 / 7	19	298	2 098	3,87	81	3,28	69	466	20	296	2 074	3,86	80	3,27	68					
Okres: MYJAVA																																	
2	O	N	3	H	X	CHVOJNICA	011	16	302	3 449	3,77	130	3,26	112	26 / 30	1	274	3 123	4,39	137	3,46	108	432	17	300	3 430	3,80	130	3,27	112			
Ranč Marcaro s.r.o.						16	302	3 449	3,77	130	3,26	112	26 / 30	1	274	3 123	4,39	137	3,46	108	432	17	300	3 430	3,80	130	3,27	112					
Výsledky za predchádzajúci kontrolný rok																																	
Sídlo: Vrbovce						Stav kráv: 21 / 21							Vyradených kráv: 2							Zaradených prvôstok: 2							Narodených teliat: 14						
Michaela Petřlová - majiteľ																		Pr. vek v rokoch a mes.: 4 / 1						Priemerná laktácia: 1,45									
2	O	H	3	S	H	R	POLIANKA	011	37	299	4 374	4,02	176	3,28	143	28 / 2	71	291	5 467	3,81	208	3,21	176	422	108	294	5 093	3,87	197	3,23	165		
Poľnohospodárske družstvo Poriadie						37	299	4 374	4,02	176	3,28	143	28 / 2	71	291	5 467	3,81	208	3,21	176	422	108	294	5 093	3,87	197	3,23	165					
Výsledky za predchádzajúci kontrolný rok						41	297	5 123	3,78	193	3,18	163	28 / 0	65	293	5 965	3,75	224	3,16	189	404	106	295	5 639	3,76	212	3,17	179					
Sídlo: Myjava						Stav kráv: 150 / 137							Vyradených kráv: 31							Zaradených prvôstok: 37							Narodených teliat: 134						
Ing.Branislav Židek - predseda predstavenstva, Mgr.Barnabáš Kováč - hlavný zootechnik																		Pr. vek v rokoch a mes.: 4 / 6						Priemerná laktácia: 2,23									
Výsledky za okres MYJAVA						53	300	4 095	3,96	162	3,27	134	27 / 23	72	291	5 435	3,81	207	3,21	175	422	125	295	4 867	3,86	188	3,23	157					
Výsledky za predchádzajúci kontrolný rok						41	297	5 123	3,78	193	3,18	163	28 / 0	65	293	5 965	3,75	224	3,16	189	404	106	295	5 639	3,76	212	3,17	179					
POĽNOHOSP. DRUŽSTVÁ						37	299	4 374	4,02	176	3,28	143	28 / 2	71	291	5 467	3,81	208	3,21	176	422	108	294	5 093	3,87	197	3,23	165					
SÚKROMNÝ SEKTOR						16	302	3 449	3,77	130	3,26	112	26 / 30	1	274	3 123	4,39	137	3,46	108	432	17	300	3 430	3,80	130	3,27	112					

						P R V É L A K T Á C I E							D R U H É A Ď A L Š I E L A K T Á C I E							V Š E T K Y L A K T Á C I E										
1	2	3	4	5	6	7	8	9	10	11	12	13	14	15	16	17	18	19	20	21	22	23	24	25	26	27	28	29		
Okres: NOVÉ MESTO NAD VÁHOM																														
2	O	N	3	R	S	BOŠÁCA VKK	011	84	295	7 792	3,78	294	3,38	263	25 / 28	109	294	8 154	3,97	324	3,45	281	433	193	295	7 996	3,89	311	3,42	273
Poľnohospodárske družstvo Bošáca						84	295	7 792	3,78	294	3,38	263	25 / 28	109	294	8 154	3,97	324	3,45	281	433	193	295	7 996	3,89	311	3,42	273		
Výsledky za predchádzajúci kontrolný rok						120	296	7 152	3,81	272	3,36	240	24 / 29	113	287	7 167	4,02	288	3,45	247	396	233	292	7 159	3,91	280	3,40	244		
Sídlo: Bošáca						Stav kráv: 317 / 293						Vyradených kráv: 190						Zaradených prvôstok: 171						Narodených teliat: 321						
Ing.Vladimír Králik - predseda, Bc.Ján Mago - hlavný zooteknik																		Pr. vek v rokoch a mes.: 3 / 3						Priemerná laktácia: 1,93						
2	S	N	3	H	R	ČACHTICE	011	88	295	8 683	3,74	325	3,24	281	23 / 12	136	292	10 174	3,61	367	3,25	331	395	224	293	9 588	3,66	351	3,25	311
Poľnohospodárske družstvo Čachtice						88	295	8 683	3,74	325	3,24	281	23 / 12	136	292	10 174	3,61	367	3,25	331	395	224	293	9 588	3,66	351	3,25	311		
Výsledky za predchádzajúci kontrolný rok						95	299	9 679	3,59	348	3,21	311	23 / 21	120	292	9 840	3,71	365	3,31	326	395	215	295	9 769	3,66	357	3,27	319		
Sídlo: Čachtice						Stav kráv: 261 / 266						Vyradených kráv: 95						Zaradených prvôstok: 83						Narodených teliat: 261						
Ing.Jozef Čarada - predseda, Ing.Marcel Nešták - hlavný zooteknik																		Pr. vek v rokoch a mes.: 3 / 11						Priemerná laktácia: 2,18						
2	O	N	3	S	R	POBEDIM	011	27	303	7 388	3,83	283	3,40	251	26 / 28	36	304	9 155	3,66	335	3,25	298	459	63	304	8 398	3,73	313	3,31	278
Poľnohospodárske družstvo so sídl. v Pobeime						27	303	7 388	3,83	283	3,40	251	26 / 28	36	304	9 155	3,66	335	3,25	298	459	63	304	8 398	3,73	313	3,31	278		
Výsledky za predchádzajúci kontrolný rok						35	304	7 815	3,86	302	3,37	263	27 / 1	48	302	9 156	3,83	351	3,29	302	488	83	303	8 590	3,84	330	3,32	285		
Sídlo: Pobeim						Stav kráv: 117 / 109						Vyradených kráv: 27						Zaradených prvôstok: 32						Narodených teliat: 86						
Ing.Juraj Lednický - predseda, Miroslav Sedlák - hlavný zooteknik																		Pr. vek v rokoch a mes.: 4 / 6						Priemerná laktácia: 2,10						
2	O	N	3	H	R	PODOLIE VKK	011	112	294	8 829	3,75	331	3,22	284	25 / 29	143	295	9 497	3,86	367	3,20	304	420	255	295	9 204	3,81	351	3,21	295
Poľnohospodárske družstvo Podolie						112	294	8 829	3,75	331	3,22	284	25 / 29	143	295	9 497	3,86	367	3,20	304	420	255	295	9 204	3,81	351	3,21	295		
Výsledky za predchádzajúci kontrolný rok						112	298	8 809	3,72	327	3,20	282	25 / 14	151	292	9 317	3,80	354	3,18	297	405	263	294	9 101	3,77	343	3,19	290		
Sídlo: Podolie						Stav kráv: 418 / 338						Vyradených kráv: 151						Zaradených prvôstok: 208						Narodených teliat: 435						
Ing.Ján Gúčik - predseda, Ing.Peter Haluza - hlavný zooteknik																		Pr. vek v rokoch a mes.: 3 / 6						Priemerná laktácia: 2,12						
2	O	N	3	R		STARÁ TURÁ VKK	011	40	304	8 594	3,63	312	3,33	286	25 / 6	64	297	9 274	3,71	344	3,28	304	423	104	300	9 012	3,68	332	3,29	297
Poľnohospodárske družstvo Stará Turá						40	304	8 594	3,63	312	3,33	286	25 / 6	64	297	9 274	3,71	344	3,28	304	423	104	300	9 012	3,68	332	3,29	297		
Výsledky za predchádzajúci kontrolný rok						49	299	7 988	3,72	297	3,33	266	26 / 7	81	301	9 199	3,72	342	3,27	301	429	130	300	8 742	3,72	325	3,29	288		
Sídlo: Stará Turá						Stav kráv: 161 / 172						Vyradených kráv: 57						Zaradených prvôstok: 45						Narodených teliat: 119						
Ing.Miloš Roháčik - predseda, Ľubomír Koritina - hlavný zooteknik																		Pr. vek v rokoch a mes.: 4 / 1						Priemerná laktácia: 2,05						
2	O	H	3	H		BZINCE POD JAVORINOU	011	47	295	9 236	3,54	327	3,20	296	25 / 19	72	298	10 082	3,71	374	3,20	322	427	119	297	9 748	3,65	355	3,20	312
Poľnohospodárske družs. Bzince pod Javorinou						47	295	9 236	3,54	327	3,20	296	25 / 19	72	298	10 082	3,71	374	3,20	322	427	119	297	9 748	3,65	355	3,20	312		
Výsledky za predchádzajúci kontrolný rok						Stav kráv: 408 / 0						Vyradených kráv: 83						Zaradených prvôstok: 231						Narodených teliat: 282						
Ing.Ján Jurík - Predseda, Ing.Ľubomír Láni -																		Pr. vek v rokoch a mes.: 4 / 2						Priemerná laktácia: 1,78						
2	O	H	3	R	H	LUBINA	011	34	305	5 412	4,09	221	3,30	179	26 / 11	72	301	6 346	4,19	266	3,33	211	431	106	302	6 046	4,16	252	3,32	201
MBL spol. s r.o. Chorvátsky Grob						34	305	5 412	4,09	221	3,30	179	26 / 11	72	301	6 346	4,19	266	3,33	211	431	106	302	6 046	4,16	252	3,32	201		
Výsledky za predchádzajúci kontrolný rok						47	301	4 989	4,06	203	3,16	158	25 / 20	79	299	6 736	4,15	279	3,29	222	473	126	300	6 084	4,12	251	3,25	198		
Sídlo: Chorvátsky Grob						Stav kráv: 175 / 191						Vyradených kráv: 54						Zaradených prvôstok: 39						Narodených teliat: 89						
Jozef Čambal - spolumajiteľ, Michaela Baďurová - hlavný zooteknik																		Pr. vek v rokoch a mes.: 4 / 9						Priemerná laktácia: 2,32						
Výsledky za okres NOVÉ MESTO NAD VÁHOM						432	297	8 261	3,74	309	3,27	270	25 / 13	632	296	9 077	3,80	345	3,27	297	422	1 064	296	8 746	3,77	330	3,27	286		
Výsledky za predchádzajúci kontrolný rok						458	298	7 999	3,74	299	3,26	261	25 / 5	592	294	8 639	3,84	332	3,29	284	420	1 050	296	8 360	3,80	318	3,28	274		
POĽNOHOSP. DRUŽSTVÁ						398	296	8 504	3,72	316	3,27	278	25 / 10	560	295	9 428	3,76	355	3,27	308	420	958	296	9 044	3,75	339	3,27	296		
SÚKROMNÝ SEKTOR						34	305	5 412	4,09	221	3,30	179	26 / 11	72	301	6 346	4,19	266	3,33	211	431	106	302	6 046	4,16	252	3,32	201		
ŠĽACHTITELSKÉ CHOVY						88	295	8 683	3,74	325	3,24	281	23 / 12	136	292	10 174	3,61	367	3,25	331	395	224	293	9 588	3,66	351	3,25	311		

						P R V É L A K T Á C I E							D R U H É A Ď A L Š I E L A K T Á C I E							V Š E T K Y L A K T Á C I E										
1	2	3	4	5	6	7	8	9	10	11	12	13	14	15	16	17	18	19	20	21	22	23	24	25	26	27	28	29		
Okres: PARTIZÁNSKE																														
7	S	N	3	H	CHYNORANY	012	148	292	7 887	3,79	299	3,33	263	24 / 16	195	293	9 116	3,67	334	3,23	294	412	343	292	8 586	3,72	319	3,27	281	
7	S	N	3	H	KRUŠOVCE	021	117	294	7 799	3,92	306	3,28	256	24 / 10	146	296	8 838	3,76	332	3,26	288	436	263	295	8 376	3,83	321	3,27	274	
PD Chynorany						265	293	7 848	3,85	302	3,31	259	24 / 14	341	294	8 997	3,71	334	3,24	292	423	606	294	8 495	3,76	320	3,27	278		
Výsledky za predchádzajúci kontrolný rok						273	290	8 826	3,42	302	3,24	286	24 / 19	391	292	10 097	3,46	349	3,27	330	425	664	291	9 574	3,44	329	3,26	312		
Sídlo: Chynorany						Stav kráv: 855 / 857						Vyradených kráv: 395						Zaradených prvôstok: 365						Narodených teliat: 873						
Ing.Ivan Šmatlák - predseda, Ing.Andrej Petruš - hlavný zooteknik						Pr. vek v rokoch a mes.: 4 / 0						Priemerná laktácia: 2,05																		
2	O	H	3	H	BOŠANY	011	108	295	8 125	3,62	294	3,25	264	26 / 18	167	297	8 645	3,74	323	3,27	283	416	275	296	8 441	3,69	312	3,26	275	
AGRO-COOP Klátova Nová Ves a.s.						108	295	8 125	3,62	294	3,25	264	26 / 18	167	297	8 645	3,74	323	3,27	283	416	275	296	8 441	3,69	312	3,26	275		
Výsledky za predchádzajúci kontrolný rok						150	297	7 431	3,81	283	3,16	235	26 / 11	211	293	7 298	3,85	281	3,23	236	449	361	295	7 353	3,83	282	3,20	235		
Sídlo: Klátova Nová Ves						Stav kráv: 395 / 391						Vyradených kráv: 120						Zaradených prvôstok: 154						Narodených teliat: 349						
Ing.Anton Pecár - predseda predstavenstva, Ing.Pavol Valúch - hlavný zooteknik						Pr. vek v rokoch a mes.: 4 / 2						Priemerná laktácia: 2,19																		
2	S	H	3	H	VKK VEĽKÉ UHERCE	011	118	301	8 727	3,72	324	3,34	292	25 / 3	153	300	8 572	3,86	331	3,45	295	445	271	301	8 640	3,80	328	3,40	294	
2	O	N	1	H	ŽABOKREKY	021	127	298	9 293	3,54	329	3,32	308	23 / 17	148	299	10 520	3,78	397	3,34	352	426	275	298	9 953	3,67	366	3,33	332	
Poľnohosp. družs. podielnikov Veľké Uherce						245	299	9 020	3,62	327	3,33	300	24 / 9	301	300	9 530	3,82	364	3,39	323	436	546	299	9 301	3,73	347	3,36	313		
Výsledky za predchádzajúci kontrolný rok						258	300	8 233	3,77	310	3,34	275	23 / 21	319	300	9 330	3,88	362	3,38	315	419	577	300	8 839	3,84	339	3,36	297		
Sídlo: Veľké Uherce						Stav kráv: 787 / 795						Vyradených kráv: 263						Zaradených prvôstok: 220						Narodených teliat: 644						
Ing.Jozef Števkovič - riaditeľ, Ing.Izabela Divékiová - zooteknik						Pr. vek v rokoch a mes.: 4 / 1						Priemerná laktácia: 2,09																		
Výsledky za okres PARTIZÁNSKE						618	296	8 361	3,71	310	3,31	276	24 / 23	809	297	9 123	3,76	343	3,31	302	426	1 427	296	8 793	3,74	329	3,31	291		
Výsledky za predchádzajúci kontrolný rok						753	296	8 174	3,64	298	3,26	267	24 / 23	1 015	295	8 914	3,68	328	3,31	295	434	1 768	295	8 599	3,67	315	3,29	283		
POLNOHOSP. DRUŽSTVÁ						510	296	8 411	3,73	314	3,32	279	24 / 12	642	297	9 247	3,76	348	3,31	306	429	1 152	296	8 877	3,75	333	3,32	294		
SÚKROMNÝ SEKTOR						108	295	8 125	3,62	294	3,25	264	26 / 18	167	297	8 645	3,74	323	3,27	283	416	275	296	8 441	3,69	312	3,26	275		
ŠLACHTITELSKÉ CHOvy						383	295	8 119	3,80	309	3,32	269	24 / 20	494	296	8 866	3,75	333	3,30	293	430	877	296	8 540	3,77	322	3,31	283		
Okres: POVAŽSKÁ BYSTRICA																														
2	O	H	3	S	HATNÉ	011	21	303	5 517	4,14	228	3,43	189	27 / 29	63	302	6 562	4,17	274	3,45	226	437	84	302	6 301	4,16	262	3,44	217	
Poľnohospodárske družstvo Dolná Mariková						21	303	5 517	4,14	228	3,43	189	27 / 29	63	302	6 562	4,17	274	3,45	226	437	84	302	6 301	4,16	262	3,44	217		
Výsledky za predchádzajúci kontrolný rok						18	302	5 574	4,12	230	3,48	194	29 / 30	72	302	6 331	3,99	252	3,51	222	427	90	302	6 180	4,01	248	3,51	217		
Sídlo: Dolná Mariková						Stav kráv: 131 / 142						Vyradených kráv: 29						Zaradených prvôstok: 24						Narodených teliat: 100						
Ing.František Šibík - predseda						Pr. vek v rokoch a mes.: 5 / 0						Priemerná laktácia: 2,78																		
2	O	H	3	R	S	PREČÍN	011	24	300	6 535	4,03	263	3,39	222	28 / 26	33	298	6 844	4,02	275	3,43	235	403	57	299	6 714	4,02	270	3,41	229
SHR Lazový Milan						24	300	6 535	4,03	263	3,39	222	28 / 26	33	298	6 844	4,02	275	3,43	235	403	57	299	6 714	4,02	270	3,41	229		
Výsledky za predchádzajúci kontrolný rok						17	302	5 837	3,88	226	3,31	193	27 / 29	44	302	6 889	4,08	281	3,38	233	433	61	302	6 596	4,03	266	3,36	222		
Sídlo: Prečín						Stav kráv: 104 / 97						Vyradených kráv: 46						Zaradených prvôstok: 46						Narodených teliat: 98						
Milan Lazový - majiteľ						Pr. vek v rokoch a mes.: 4 / 1						Priemerná laktácia: 2,47																		
POLNOHOSP. DRUŽSTVÁ						21	303	5 517	4,14	228	3,43	189	27 / 29	63	302	6 562	4,17	274	3,45	226	437	84	302	6 301	4,16	262	3,44	217		
SÚKROMNÝ SEKTOR						24	300	6 535	4,03	263	3,39	222	28 / 26	33	298	6 844	4,02	275	3,43	235	403	57	299	6 714	4,02	270	3,41	229		
Výsledky za okres POVAŽSKÁ BYSTRICA						45	302	6 060	4,07	247	3,41	207	28 / 13	96	301	6 659	4,12	274	3,44	229	425	141	301	6 468	4,10	265	3,43	222		
Výsledky za predchádzajúci kontrolný rok						35	302	5 702	4,00	228	3,40	194	29 / 0	116	302	6 543	4,03	263	3,46	226	429	151	302	6 348	4,02	255	3,45	219		

						P R V É L A K T Á C I E							D R U H É A Ď A L Š I E L A K T Á C I E							V Š E T K Y L A K T Á C I E													
1	2	3	4	5	6	7	8	9	10	11	12	13	14	15	16	17	18	19	20	21	22	23	24	25	26	27	28	29					
Okres: PRIEVIDZA																																	
2	O	H	1	S	R	ČEREŇANY	011	47	295	6 596	3,88	256	3,40	224	25 / 16	137	295	8 050	3,85	310	3,38	272	368	184	295	7 678	3,86	296	3,38	260			
Roľnícke družstvo Čereňany						47	295	6 596	3,88	256	3,40	224	25 / 16	137	295	8 050	3,85	310	3,38	272	368	184	295	7 678	3,86	296	3,38	260					
Výsledky za predchádzajúci kontrolný rok						56	288	5 629	3,80	214	3,38	190	26 / 18	161	291	7 248	3,77	273	3,36	243	416	217	290	6 830	3,77	258	3,36	230					
Sídlo: Čereňany						Stav kráv: 226 / 236							Vyradených kráv: 56							Zaradených prvôstok: 45							Narodených teliat: 221						
Darina Chalmovianská - predseda, Ing.Zuzana Pavlíková - hlavný zootechnik																		Pr. vek v rokoch a mes.: 5 / 1						Priemerná laktácia: 2,97									
2	O	H	1	R	S	H	DIVIÁKY NAD NITRICOU	011	39	291	5 932	4,04	240	3,47	206	30 / 25	78	301	7 203	4,03	290	3,43	247	417	117	298	6 779	4,03	273	3,44	233		
AGROSPOL podielnicke poľnohospodárske druž						39	291	5 932	4,04	240	3,47	206	30 / 25	78	301	7 203	4,03	290	3,43	247	417	117	298	6 779	4,03	273	3,44	233					
Výsledky za predchádzajúci kontrolný rok						44	293	5 625	4,05	228	3,49	196	34 / 17	90	298	7 152	4,03	288	3,39	243	417	134	296	6 651	4,03	268	3,42	227					
Sídlo: Diviaky nad Nitricou						Stav kráv: 202 / 187							Vyradených kráv: 46							Zaradených prvôstok: 48							Narodených teliat: 163						
Ing.Jozef Adamec - predseda, Miloš Adamec - hlavný zootechnik																		Pr. vek v rokoch a mes.: 5 / 1						Priemerná laktácia: 2,66									
2	O	H	1	R	S	HORNÁ VES	011	46	293	6 044	4,24	256	3,55	215	29 / 12	77	292	7 063	4,32	305	3,50	247	401	123	293	6 682	4,30	287	3,52	235			
Roľnícke družstvo Horná Ves						46	293	6 044	4,24	256	3,55	215	29 / 12	77	292	7 063	4,32	305	3,50	247	401	123	293	6 682	4,30	287	3,52	235					
Výsledky za predchádzajúci kontrolný rok						44	292	4 935	4,30	212	3,30	163	29 / 19	142	293	5 675	4,30	244	3,27	186	406	186	293	5 500	4,30	236	3,28	180					
Sídlo: Horná Ves						Stav kráv: 166 / 178							Vyradených kráv: 75							Zaradených prvôstok: 60							Narodených teliat: 166						
Ing.Roman Čapoš - predseda predstavenstva, Miloš Kučera - zootechnik																		Pr. vek v rokoch a mes.: 4 / 2						Priemerná laktácia: 2,41									
2	O	H	1	R	AGRODAN KOŠ	011	68	301	7 628	3,94	301	3,34	255	25 / 6	144	297	8 995	3,88	349	3,42	307	394	212	298	8 556	3,90	334	3,40	291				
AGRODAN s.r.o.						68	301	7 628	3,94	301	3,34	255	25 / 6	144	297	8 995	3,88	349	3,42	307	394	212	298	8 556	3,90	334	3,40	291					
Výsledky za predchádzajúci kontrolný rok						91	297	6 659	4,04	269	3,46	230	26 / 5	152	293	7 972	4,11	328	3,44	274	417	243	295	7 480	4,09	306	3,44	258					
Sídlo: Koš						Stav kráv: 277 / 280							Vyradených kráv: 98							Zaradených prvôstok: 92							Narodených teliat: 279						
Ing.Daniel Leitman - konateľ, Ing.Slavomír Dzurko - hlavný zootechnik																		Pr. vek v rokoch a mes.: 4 / 3						Priemerná laktácia: 2,35									
2	O	H	3	S	R	OSLANY	011	32	291	5 764	4,03	232	3,38	195	28 / 18	112	291	7 691	4,05	312	3,35	257	369	144	291	7 263	4,05	294	3,35	244			
PORS spol. s r.o. Oslany						32	291	5 764	4,03	232	3,38	195	28 / 18	112	291	7 691	4,05	312	3,35	257	369	144	291	7 263	4,05	294	3,35	244					
Výsledky za predchádzajúci kontrolný rok						50	287	5 872	3,91	229	3,44	202	29 / 3	135	289	8 001	3,79	303	3,41	273	368	185	289	7 425	3,81	283	3,42	254					
Sídlo: Oslany						Stav kráv: 187 / 203							Vyradených kráv: 70							Zaradených prvôstok: 56							Narodených teliat: 192						
Ing.Miroslav Polc - konateľ, Ing.Pavol Mello - hlavný zootechnik																		Pr. vek v rokoch a mes.: 4 / 11						Priemerná laktácia: 2,98									
2	O	H	1	S	R	TUŽINA	021	40	298	5 571	3,98	222	3,19	178	32 / 4	82	302	6 771	4,11	278	3,22	218	454	122	301	6 377	4,07	260	3,21	205			
2	O	H	3	S	R	MALINOVÁ	051	53	297	5 557	3,94	219	3,35	186	33 / 6	138	298	6 166	3,99	246	3,34	206	434	191	297	5 997	3,97	238	3,34	200			
VJARSPOL s.r.o.						93	297	5 563	3,96	220	3,28	183	32 / 22	220	299	6 391	4,04	258	3,29	210	442	313	299	6 145	4,01	247	3,29	202					
Výsledky za predchádzajúci kontrolný rok						101	297	5 573	3,99	223	3,31	184	32 / 12	228	296	6 469	3,96	256	3,32	214	443	329	296	6 194	3,97	246	3,31	205					
Sídlo: Nitrianske Pravno						Stav kráv: 484 / 484							Vyradených kráv: 167							Zaradených prvôstok: 162							Narodených teliat: 461						
Ing.Július Gašpír - riaditeľ, Ing.Ján Ferenčík - hlavný zootechnik																		Pr. vek v rokoch a mes.: 5 / 1						Priemerná laktácia: 2,44									
2	S	N	3	S	M	B	LEHOTA POD VTÁČNIKOM	061	177	292	8 260	3,65	302	3,33	275	26 / 29	298	290	8 866	3,85	341	3,41	303	376	475	291	8 640	3,78	326	3,38	292		
POLNOVŤÁČNIK a.s.						177	292	8 260	3,65	302	3,33	275	26 / 29	298	290	8 866	3,85	341	3,41	303	376	475	291	8 640	3,78	326	3,38	292					
Výsledky za predchádzajúci kontrolný rok						162	293	7 146	3,88	277	3,42	245	28 / 5	294	293	8 419	3,87	325	3,47	292	373	456	293	7 967	3,87	308	3,45	275					
Sídlo: Lehota pod Vtáčnikom						Stav kráv: 588 / 571							Vyradených kráv: 230							Zaradených prvôstok: 239							Narodených teliat: 609						
Ing.Daniel Frauenschuh - riaditeľ, Ing.Miroslav Kováč - hlavný zootechnik																		Pr. vek v rokoch a mes.: 4 / 5						Priemerná laktácia: 2,39									
2	O	H	3	M	B	S	R	RÁZTOČNO	021	83	270	5 925	3,84	227	3,26	193	30 / 4	133	271	6 690	3,93	263	3,27	219	415	216	270	6 396	3,90	249	3,27	209	
AGROPRODUKT SLOVAKIA a.s.						83	270	5 925	3,84	227	3,26	193	30 / 4	133	271	6 690	3,93	263	3,27	219	415	216	270	6 396	3,90	249	3,27	209					
Výsledky za predchádzajúci kontrolný rok						7	274	5 832	4,22	246	3,38	197	32 / 15	11	272	6 154	4,21	259	3,34	205	426	18	273	6 029	4,21	254	3,35	202					
Sídlo: Lehota pod Vtáčnikom						Stav kráv: 448 / 372							Vyradených kráv: 166							Zaradených prvôstok: 214							Narodených teliat: 514						
Ing.Daniel Frauenschuh - riaditeľ, Nina Moravčíková - zootechnik																		Pr. vek v rokoch a mes.: 4 / 4						Priemerná laktácia: 2,04									

						P R V É L A K T Á C I E								D R U H É A Ď A L Š I E L A K T Á C I E						V Š E T K Y L A K T Á C I E															
1	2	3	4	5	6	7	8	9	10	11	12	13	14	15	16	17	18	19	20	21	22	23	24	25	26	27	28	29							
Okres: PRIEVIDZA																																			
Výsledky za okres PRIEVIDZA						585	291	6 827	3,85	263	3,35	229	28 / 16	1 199	292	7 759	3,95	306	3,38	262	397	1 784	292	7 453	3,92	292	3,37	251							
Výsledky za predchádzajúci kontrolný rok						622	294	6 070	3,98	241	3,40	206	29 / 2	1 298	293	7 221	3,95	285	3,38	244	407	1 920	294	6 848	3,96	271	3,39	232							
POĽNOHOSP. DRUŽSTVÁ						132	293	6 207	4,05	251	3,47	215	28 / 13	292	296	7 563	4,01	303	3,42	259	390	424	295	7 141	4,02	287	3,43	245							
SÚKROMNÝ SEKTOR						453	290	7 007	3,80	266	3,32	233	28 / 17	907	291	7 822	3,93	307	3,36	263	400	1 360	291	7 551	3,89	293	3,35	253							
ŠĽACHTITELSKÉ CHOVY						177	292	8 260	3,65	302	3,33	275	26 / 29	298	290	8 866	3,85	341	3,41	303	376	475	291	8 640	3,78	326	3,38	292							
Okres: PÚCHOV																																			
2 O H 3 S	DOHŇANY					011	9	301	5 751	3,79	218	3,51	202	29 / 10	17	292	6 962	3,81	265	3,34	232	400	26	295	6 542	3,80	249	3,39	222						
2 S H 3 S	DOHŇANY-ROHÁČOVÁ					012	50	301	6 331	3,99	253	3,50	222	28 / 26	132	298	7 433	3,94	293	3,40	253	397	182	299	7 130	3,95	282	3,43	244						
Chov spolu						01	59	301	6 242	3,97	248	3,50	219	28 / 28	149	298	7 379	3,92	289	3,39	250	398	208	299	7 056	3,93	278	3,42	241						
2 O H 3 S	LÚKY P/M					051	73	303	6 264	3,87	242	3,41	213	29 / 11	160	301	7 374	3,84	283	3,38	249	418	233	301	7 026	3,85	270	3,38	238						
Poľnohospodárske družstvo Mestečko						132	302	6 254	3,91	245	3,45	216	29 / 5	309	299	7 376	3,88	286	3,38	250	408	441	300	7 041	3,89	274	3,40	240							
Výsledky za predchádzajúci kontrolný rok						134	303	5 896	3,85	227	3,52	208	31 / 25	293	297	6 509	3,84	250	3,42	223	414	427	299	6 317	3,85	243	3,45	218							
Sídlo: Mestečko						Stav kráv: 569 / 585												Vyradených kráv: 144						Zaradených prvôtok: 126						Narodených teliat: 569					
Ing.Peter Ježo - predseda, Ing.Róbert Krško - vedúci ŽV																		Pr. vek v rokoch a mes.: 4 / 10						Priemerná laktácia: 2,71											
2 O N 3 H	BELUŠA					011	22	302	10 187	3,70	377	3,09	314	26 / 29	38	301	10 595	3,64	385	3,19	338	396	60	301	10 445	3,66	382	3,15	329						
2 O N 3 H	RAŠOV					021	41	303	9 022	3,65	329	3,14	283	27 / 3	63	303	10 180	3,66	372	3,16	321	383	104	303	9 723	3,65	355	3,15	306						
AGROTIP spol. s r.o. Beluša						63	302	9 429	3,67	346	3,12	294	27 / 1	101	302	10 336	3,65	377	3,17	327	388	164	302	9 988	3,66	365	3,15	315							
Výsledky za predchádzajúci kontrolný rok						72	303	8 766	3,70	324	3,15	276	28 / 6	106	301	9 667	3,70	358	3,20	310	423	178	302	9 302	3,70	344	3,18	296							
Sídlo: Beluša						Stav kráv: 234 / 237												Vyradených kráv: 109						Zaradených prvôtok: 106						Narodených teliat: 262					
Ing.Tibor Prekop - konateľ, Marian Ľahký - hlavný zooteknik																		Pr. vek v rokoch a mes.: 3 / 5						Priemerná laktácia: 2,04											
Výsledky za okres PÚCHOV						195	302	7 280	3,81	277	3,31	241	28 / 15	410	300	8 105	3,81	309	3,32	269	403	605	301	7 839	3,81	299	3,32	260							
Výsledky za predchádzajúci kontrolný rok						206	303	6 899	3,78	261	3,35	231	30 / 17	399	298	7 348	3,79	279	3,35	246	417	605	300	7 195	3,79	273	3,35	241							
POĽNOHOSP. DRUŽSTVÁ						132	302	6 254	3,91	245	3,45	216	29 / 5	309	299	7 376	3,88	286	3,38	250	408	441	300	7 041	3,89	274	3,40	240							
SÚKROMNÝ SEKTOR						63	302	9 429	3,67	346	3,12	294	27 / 1	101	302	10 336	3,65	377	3,17	327	388	164	302	9 988	3,66	365	3,15	315							
ŠĽACHTITELSKÉ CHOVY						50	301	6 331	3,99	253	3,50	222	28 / 26	132	298	7 433	3,94	293	3,40	253	397	182	299	7 130	3,95	282	3,43	244							

						P R V É L A K T Á C I E							D R U H É A Ď A L Š I E L A K T Á C I E							V Š E T K Y L A K T Á C I E													
1	2	3	4	5	6	7	8	9	10	11	12	13	14	15	16	17	18	19	20	21	22	23	24	25	26	27	28	29					
Okres: TRENČÍN																																	
2	O	N	3	S	R	H	ZÁBLATIE VKK	011	54	297	5 970	4,07	243	3,30	197	25 / 26	67	294	6 941	4,03	280	3,42	238	412	121	295	6 507	4,05	263	3,37	220		
						54	297	5 970	4,07	243	3,30	197	25 / 26	67	294	6 941	4,03	280	3,42	238	412	121	295	6 507	4,05	263	3,37	220					
Poľnohospodárske družstvo Zámotie Trenčín						Stav kráv: 199 / 170							Vyradených kráv: 80							Zaradených prvôstok: 96							Narodených teliat: 222						
Výsledky za predchádzajúci kontrolný rok						Pr. vek v rokoch a mes.: 3 / 6							Priemerná laktácia: 2,05																				
Sídlo: Trenčín						Ľuboš Zverbík - predseda, Ing.Tomáš Belák - zootechnik																											
2	O	H	3	S	R	HORNÁ SÚČA VKK	011	37	300	5 775	4,09	236	3,29	190	26 / 26	53	296	6 323	3,98	252	3,34	211	430	90	297	6 098	4,02	245	3,32	203			
						37	300	5 775	4,09	236	3,29	190	26 / 26	53	296	6 323	3,98	252	3,34	211	430	90	297	6 098	4,02	245	3,32	203					
Agrosúča a. s. Horná Súča						Stav kráv: 148 / 128							Vyradených kráv: 36							Zaradených prvôstok: 56							Narodených teliat: 132						
Výsledky za predchádzajúci kontrolný rok						Pr. vek v rokoch a mes.: 4 / 2							Priemerná laktácia: 2,06																				
Sídlo: Horná Súča						Ing.Alojz Švajda - riaditeľ, Ing.Peter Čekovský - hlavný zootechnik																											
2	O	N	3	R	HORNĀNY	011	42	291	6 471	3,92	253	3,29	213	28 / 27	99	295	7 211	4,04	292	3,34	241	434	141	294	6 991	4,01	280	3,33	233				
						42	291	6 471	3,92	253	3,29	213	28 / 27	99	295	7 211	4,04	292	3,34	241	434	141	294	6 991	4,01	280	3,33	233					
Poľnohospodárske družstvo Bobot-Horňany						Stav kráv: 218 / 214							Vyradených kráv: 62							Zaradených prvôstok: 52							Narodených teliat: 205						
Výsledky za predchádzajúci kontrolný rok						Pr. vek v rokoch a mes.: 4 / 5							Priemerná laktácia: 2,13																				
Sídlo: Bobot						Ing.Milan Ježík - predseda, Lídia Pajtinková - zootechnik																											
2	O	N	3	R	S	DOLNÁ SÚČA VKK	011	73	293	6 043	4,07	246	3,35	203	26 / 1	145	292	7 192	4,15	298	3,36	242	397	218	292	6 807	4,13	281	3,36	229			
						73	293	6 043	4,07	246	3,35	203	26 / 1	145	292	7 192	4,15	298	3,36	242	397	218	292	6 807	4,13	281	3,36	229					
Poľnohospodárske družstvo Krásin Dolná Súča						Stav kráv: 309 / 343							Vyradených kráv: 115							Zaradených prvôstok: 108							Narodených teliat: 313						
Výsledky za predchádzajúci kontrolný rok						Pr. vek v rokoch a mes.: 4 / 4							Priemerná laktácia: 2,51																				
Sídlo: Dolná Súča						Ing.Stanislav Orišek - predseda, Ing.Peter Jakúbek - hlavný zootechnik																											
2	O	N	3	R	S	IVANOVCE VKK	011	86	287	6 795	3,83	260	3,39	230	24 / 19	175	284	8 040	3,96	319	3,37	271	369	261	285	7 630	3,92	299	3,38	258			
						86	287	6 795	3,83	260	3,39	230	24 / 19	175	284	8 040	3,96	319	3,37	271	369	261	285	7 630	3,92	299	3,38	258					
Poľnohospodárske družstvo Melčice - Lieskové						Stav kráv: 313 / 333							Vyradených kráv: 160							Zaradených prvôstok: 140							Narodených teliat: 332						
Výsledky za predchádzajúci kontrolný rok						Pr. vek v rokoch a mes.: 3 / 9							Priemerná laktácia: 2,30																				
Sídlo: Melčice - Lieskové						Ing.Jaroslav Holička - predseda, Jozef Mizerák - hlavný zootechnik																											
2	S	N	3	H	R	KLÚČOVÉ VKK	021	112	302	8 483	3,56	302	3,28	278	23 / 16	187	300	9 311	3,62	337	3,27	304	408	299	301	9 001	3,60	324	3,27	295			
						112	302	8 483	3,56	302	3,28	278	23 / 16	187	300	9 311	3,62	337	3,27	304	408	299	301	9 001	3,60	324	3,27	295					
Poľnohospodárske družstvo Vlára Nemšová						Stav kráv: 391 / 382							Vyradených kráv: 139							Zaradených prvôstok: 141							Narodených teliat: 366						
Výsledky za predchádzajúci kontrolný rok						Pr. vek v rokoch a mes.: 4 / 0							Priemerná laktácia: 2,19																				
Sídlo: Nemšová						Mgr.Barnabáš Kováč - predseda, Ing.Vladimír Mazáň - hlavný zootechnik																											
6	O	N	1	S	R	SKALA NOVÁ VES	011	21	300	5 824	4,19	244	3,35	195	26 / 30	36	303	6 581	4,27	281	3,47	228	404	57	302	6 302	4,24	267	3,43	216			
						21	300	5 824	4,19	244	3,35	195	26 / 30	36	303	6 581	4,27	281	3,47	228	404	57	302	6 302	4,24	267	3,43	216					
Poľnohospodárske družstvo Skalka nad Váhom						Stav kráv: 77 / 77							Vyradených kráv: 19							Zaradených prvôstok: 19							Narodených teliat: 63						
Výsledky za predchádzajúci kontrolný rok						Pr. vek v rokoch a mes.: 4 / 6							Priemerná laktácia: 2,36																				
Sídlo: Skalka nad Váhom						Jozef Bačík - predseda, Ing.Miloš Dubský - hlavný zootechnik																											
2	O	N	1	R	S	SOBLAHOV	011	87	302	7 814	3,59	280	3,42	268	24 / 25	156	298	8 104	3,72	301	3,45	280	415	243	300	8 000	3,67	294	3,44	275			
						87	302	7 814	3,59	280	3,42	268	24 / 25	156	298	8 104	3,72	301	3,45	280	415	243	300	8 000	3,67	294	3,44	275					
Poľnohospodárske družstvo Trenčín - Soblahov						Stav kráv: 327 / 333							Vyradených kráv: 143							Zaradených prvôstok: 117							Narodených teliat: 309						
Výsledky za predchádzajúci kontrolný rok						Pr. vek v rokoch a mes.: 3 / 9							Priemerná laktácia: 2,22																				
Sídlo: Soblahov						Ing.Vladimír Podmanický - predseda, František Podolák - hlavný zootechnik																											
2	O	N	3	S	TRENČIANSKA TURNÁ	011	3	293	6 136	4,08	251	3,21	197	31 / 4	27	294	7 647	3,90	298	3,36	257	383	30	294	7 496	3,91	293	3,35	251				
						3	293	6 136	4,08	251	3,21	197	31 / 4	27	294	7 647	3,90	298	3,36	257	383	30	294	7 496	3,91	293	3,35	251					
2	S	N	3	S	TRENČIANSKA TURNÁ	021	34	290	6 264	4,04	253	3,35	210	30 / 4	109	290	7 435	3,88	288	3,35	249	370	143	290	7 157	3,91	280	3,35	240				
						34	290	6 264	4,04	253	3,35	210	30 / 4	109	290	7 435	3,88	288	3,35	249	370	143	290	7 157	3,91	280	3,35	240					

						P R V É L A K T Á C I E							D R U H É A Ď A L Š I E L A K T Á C I E							V Š E T K Y L A K T Á C I E													
1	2	3	4	5	6	7	8	9	10	11	12	13	14	15	16	17	18	19	20	21	22	23	24	25	26	27	28	29					
Okres: TRENČÍN																																	
Poľnohospodárske družstvo Trenčianska Turná						37	290	6 253	4,05	253	3,34	209	30 / 7	136	291	7 477	3,88	290	3,35	251	372	173	290	7 216	3,91	282	3,35	242					
Výsledky za predchádzajúci kontrolný rok						70	284	5 543	4,08	226	3,24	180	28 / 12	185	281	6 696	3,98	266	3,28	220	380	255	282	6 380	4,00	255	3,27	209					
Sídlo: Trenčianska Turná						Stav kráv: 222 / 269							Vyrađených kráv: 95							Zaradených prvôstok: 71							Narodených teliat: 214						
Ivan Jašo - predseda, Ing.Peter Michal - hlavný zootechnik																				Pr. vek v rokoch a mes.: 4 / 5							Priemerná laktácia: 2,85						
7	O	N	3	H	R	TRENČ.STANKOVCE VKK	021	103	297	10 029	3,82	383	3,19	320	24 / 3	152	294	11 293	3,67	414	3,19	360	400	255	295	10 783	3,72	401	3,19	344			
PD Inovec Trenčianske Stankovce						103	297	10 029	3,82	383	3,19	320	24 / 3	152	294	11 293	3,67	414	3,19	360	400	255	295	10 783	3,72	401	3,19	344					
Výsledky za predchádzajúci kontrolný rok						127	294	9 431	3,75	354	3,19	301	25 / 18	157	295	9 815	3,86	378	3,24	318	409	284	295	9 643	3,81	367	3,22	311					
Sídlo: Trenčianske Stankovce						Stav kráv: 345 / 333							Vyrađených kráv: 123							Zaradených prvôstok: 132							Narodených teliat: 347						
Ing.Ľubomír Gajdoš - predseda, Ing.Ján Lang - zootechnik																				Pr. vek v rokoch a mes.: 3 / 9							Priemerná laktácia: 2,12						
Výsledky za okres TRENČÍN						652	296	7 439	3,81	284	3,31	246	25 / 13	1 206	294	8 242	3,85	317	3,33	275	399	1 858	295	7 960	3,84	305	3,32	265					
Výsledky za predchádzajúci kontrolný rok						875	295	6 900	3,86	267	3,30	228	25 / 22	1 353	291	7 482	3,92	293	3,33	249	406	2 228	292	7 253	3,90	283	3,32	241					
POLNOHOSP. DRUŽSTVÁ						615	296	7 539	3,80	287	3,31	249	25 / 11	1 153	294	8 330	3,84	320	3,33	278	397	1 768	295	8 055	3,83	308	3,32	268					
SÚKROMNÝ SEKTOR						37	300	5 775	4,09	236	3,29	190	26 / 26	53	296	6 323	3,98	252	3,34	211	430	90	297	6 098	4,02	245	3,32	203					
ŠLACHTITELSKÉ CHOVI						146	299	7 967	3,65	291	3,29	262	25 / 2	296	296	8 621	3,70	319	3,29	284	394	442	297	8 405	3,68	310	3,29	277					

						P R V É L A K T Á C I E							D R U H É A Ď A L Š I E L A K T Á C I E							V Š E T K Y L A K T Á C I E														
1	2	3	4	5	6	7	8	9	10	11	12	13	14	15	16	17	18	19	20	21	22	23	24	25	26	27	28	29						
Okres: KOMÁRNO																																		
6 O N 3 R	BINITER					011	61	291	5 047	4,06	205	3,20	162	30 / 2	52	290	5 314	4,22	224	3,24	172	634	113	291	5 170	4,14	214	3,22	167					
Poľnohospodárske družstvo Bátorove Kosihy						61	291	5 047	4,06	205	3,20	162	30 / 2	52	290	5 314	4,22	224	3,24	172	634	113	291	5 170	4,14	214	3,22	167						
Výsledky za predchádzajúci kontrolný rok						24	283	4 667	3,74	175	3,33	156	26 / 4	40	286	5 279	3,74	197	3,32	175	456	64	285	5 049	3,74	189	3,32	168						
Sídlo: Bátorove Kosihy						Stav kráv: 0 / 344							Vyradených kráv: 427							Zaradených prvôstok: 108 Pr. vek v rokoch a mes.: 3 / 6							Narodených teliat: 184 Priemerná laktácia: 1,86							
2 O N 3 H X S	DEDINA MLÁDEŽE					011	20	302	7 072	3,85	273	3,44	243	26 / 23	59	299	7 224	3,81	275	3,34	241	452	79	299	7 185	3,82	275	3,36	242					
AGROREAL DEDINA MLÁDEŽE a.s.						20	302	7 072	3,85	273	3,44	243	26 / 23	59	299	7 224	3,81	275	3,34	241	452	79	299	7 185	3,82	275	3,36	242						
Výsledky za predchádzajúci kontrolný rok						39	303	7 422	3,70	275	3,12	232	27 / 9	59	298	7 315	3,60	263	3,19	234	502	98	300	7 358	3,64	268	3,16	233						
Sídlo: Dedina Mládeže						Stav kráv: 122 / 142							Vyradených kráv: 41							Zaradených prvôstok: 25 Pr. vek v rokoch a mes.: 5 / 0							Narodených teliat: 90 Priemerná laktácia: 2,42							
Ing.Ľudovít Turoň - predseda, Miroslav Zolnai - zooteknik																																		
2 S N 3 H S	NESVADY					012	105	298	7 661	3,64	279	3,19	244	25 / 1	226	300	8 765	3,61	317	3,21	282	427	331	299	8 415	3,62	305	3,21	270					
AGRORENT a.s. Nesvady						105	298	7 661	3,64	279	3,19	244	25 / 1	226	300	8 765	3,61	317	3,21	282	427	331	299	8 415	3,62	305	3,21	270						
Výsledky za predchádzajúci kontrolný rok						148	300	7 518	3,56	268	3,22	242	25 / 15	139	300	8 886	3,51	312	3,16	281	481	287	300	8 181	3,53	289	3,19	261						
Sídlo: Nesvady						Stav kráv: 443 / 464							Vyradených kráv: 176							Zaradených prvôstok: 139 Pr. vek v rokoch a mes.: 4 / 4							Narodených teliat: 395 Priemerná laktácia: 2,13							
Ing.Ján Šimúnek - riaditeľ, Ing.Jozef Paluska - vedúci chovu																																		
6 S N 3 H S	PD BÚČ					011	85	288	8 330	3,72	310	3,31	276	26 / 16	161	294	9 566	3,65	349	3,32	318	417	246	292	9 139	3,67	335	3,32	303					
Poľnohospodárske družstvo Búč						85	288	8 330	3,72	310	3,31	276	26 / 16	161	294	9 566	3,65	349	3,32	318	417	246	292	9 139	3,67	335	3,32	303						
Výsledky za predchádzajúci kontrolný rok						81	292	7 934	3,62	287	3,25	258	26 / 19	125	293	8 510	3,70	315	3,33	283	434	206	293	8 284	3,67	304	3,30	273						
Sídlo: Búč						Stav kráv: 332 / 305							Vyradených kráv: 108							Zaradených prvôstok: 121 Pr. vek v rokoch a mes.: 4 / 4							Narodených teliat: 394 Priemerná laktácia: 2,21							
Ing.Štefan Nagy - predseda, Attila Csekes - vedúci chovu																																		
6 O N 3 H X S	ČALOVEC					021	82	296	7 427	3,94	293	3,45	257	27 / 20	106	294	7 441	3,94	293	3,49	260	439	188	295	7 435	3,94	293	3,47	258					
Agrodužstvo Kameničná						82	296	7 427	3,94	293	3,45	257	27 / 20	106	294	7 441	3,94	293	3,49	260	439	188	295	7 435	3,94	293	3,47	258						
Výsledky za predchádzajúci kontrolný rok						95	296	7 590	4,02	305	3,53	268	27 / 30	128	291	7 256	3,92	284	3,53	256	417	223	293	7 398	3,96	293	3,53	261						
Sídlo: Kameničná						Stav kráv: 309 / 291							Vyradených kráv: 110							Zaradených prvôstok: 130 Pr. vek v rokoch a mes.: 4 / 4							Narodených teliat: 296 Priemerná laktácia: 2,06							
Ing.Tibor Lőrincz - predseda, Matej Novák - vedúci chovu																																		
2 O N 3 H	VELKÝ OSTROV					022	131	299	6 575	4,14	272	3,28	216	24 / 12	199	299	6 903	4,21	291	3,39	234	404	330	299	6 773	4,18	283	3,35	227					
Poľnohospodárske družstvo Kolárovo						131	299	6 575	4,14	272	3,28	216	24 / 12	199	299	6 903	4,21	291	3,39	234	404	330	299	6 773	4,18	283	3,35	227						
Výsledky za predchádzajúci kontrolný rok						137	300	6 368	3,99	254	3,22	205	24 / 6	208	298	6 512	4,13	269	3,33	217	413	345	299	6 455	4,08	263	3,29	212						
Sídlo: Kolárovo						Stav kráv: 418 / 447							Vyradených kráv: 214							Zaradených prvôstok: 171 Pr. vek v rokoch a mes.: 4 / 0							Narodených teliat: 421 Priemerná laktácia: 2,21							
Ing.Tibor Máté - predseda, Ing.Dionýz Farkas - hl. zooteknik																																		
6 O N 3 H S	PRIBETA FA Č.2					011	86	295	5 912	4,24	250	3,36	199	27 / 24	217	295	6 976	4,59	320	3,35	234	403	303	295	6 674	4,50	301	3,35	224					
6 S N 3 B	PRIBETA FA Č.1					013	51	300	5 081	4,32	220	3,42	174	28 / 16	61	297	6 150	4,30	265	3,45	212	402	112	299	5 663	4,31	244	3,44	195					
Chov spolu						01	137	297	5 603	4,27	239	3,38	189	28 / 2	278	295	6 795	4,54	308	3,37	229	403	415	296	6 401	4,46	285	3,37	216					
Poľnohospodárske družstvo Pribeta						137	297	5 603	4,27	239	3,38	189	28 / 2	278	295	6 795	4,54	308	3,37	229	403	415	296	6 401	4,46	285	3,37	216						
Výsledky za predchádzajúci kontrolný rok						174	293	6 415	4,44	285	3,39	218	28 / 10	244	294	7 093	4,49	319	3,38	240	415	418	294	6 811	4,47	304	3,38	231						
Sídlo: Pribeta						Stav kráv: 519 / 542							Vyradených kráv: 166							Zaradených prvôstok: 142 Pr. vek v rokoch a mes.: 4 / 8							Narodených teliat: 527 Priemerná laktácia: 2,22							
Zlatica Adamová - predseda, Ing.Peter Annuš - hl. zooteknik																																		
2 O N 3 H S	SOKOLCE					011	234	298	8 235	3,76	310	3,29	271	26 / 7	346	297	9 304	3,80	354	3,29	306	420	580	298	8 873	3,79	336	3,29	292					
Poľnohospodárske družstvo Sokolce						234	298	8 235	3,76	310	3,29	271	26 / 7	346	297	9 304	3,80	354	3,29	306	420	580	298	8 873	3,79	336	3,29	292						
Výsledky za predchádzajúci kontrolný rok						268	299	8 082	3,79	306	3,32	268	28 / 2	350	297	8 529	3,90	333	3,34	285	437	618	297	8 335	3,85	321	3,33	277						
Sídlo: Sokolce						Stav kráv: 782 / 770							Vyradených kráv: 310							Zaradených prvôstok: 308 Pr. vek v rokoch a mes.: 4 / 2							Narodených teliat: 786 Priemerná laktácia: 2,07							
Ing.Peter Lelkes - predseda Ing. Viola																																		

						P R V É L A K T Á C I E							D R U H É A Ď A L Š I E L A K T Á C I E							V Š E T K Y L A K T Á C I E													
1	2	3	4	5	6	7	8	9	10	11	12	13	14	15	16	17	18	19	20	21	22	23	24	25	26	27	28	29					
Okres: KOMÁRNO																																	
6	O	H	3	H	ČERGOV	011	34	302	8 411	3,93	331	3,17	266	27 / 12	34	301	9 209	3,66	337	3,10	286	417	68	301	8 810	3,79	334	3,13	276				
BALSEED spol. s r.o. Balvany						34	302	8 411	3,93	331	3,17	266	27 / 12	34	301	9 209	3,66	337	3,10	286	417	68	301	8 810	3,79	334	3,13	276					
Výsledky za predchádzajúci kontrolný rok						48	299	8 132	3,40	277	3,08	251	25 / 28	15	298	7 452	3,64	271	3,23	241	526	63	299	7 970	3,46	275	3,12	248					
Sídlo: Kameničná						Stav kráv: 112 / 105							Vyraďených kráv: 39							Zaradených prvôstok: 36							Narodených teliat: 74						
Ing.Pavel Ambruš - konateľ, Vojtech Csoma - vedúci chovu												Pr. vek v rokoch a mes.: 3 / 7						Priemerná laktácia: 1,46															
6	O	N	3	H	B S AGROCOOP IMEĽ A.S.	011	219	301	8 947	4,07	364	3,35	300	27 / 4	328	301	10 212	3,88	396	3,31	338	408	547	301	9 706	3,95	383	3,32	323				
AGROCOOP a.s. Imeľ						219	301	8 947	4,07	364	3,35	300	27 / 4	328	301	10 212	3,88	396	3,31	338	408	547	301	9 706	3,95	383	3,32	323					
Výsledky za predchádzajúci kontrolný rok						250	302	9 374	3,91	367	3,34	313	26 / 2	308	300	10 187	3,85	392	3,37	344	426	558	301	9 823	3,88	381	3,36	330					
Sídlo: Imeľ						Stav kráv: 810 / 716							Vyraďených kráv: 285							Zaradených prvôstok: 357							Narodených teliat: 695						
Ing.Alexander Pasztorek - riaditeľ, Ing.Erik Hronkovič - vedúci chovu												Pr. vek v rokoch a mes.: 4 / 0						Priemerná laktácia: 1,97															
6	O	N	3	H	MEGART A.S.	011	90	303	7 343	3,86	283	3,10	227	24 / 27	146	302	7 673	3,89	298	3,19	245	436	236	302	7 547	3,88	293	3,16	238				
MEGART a.s. Zemianska Oľča						90	303	7 343	3,86	283	3,10	227	24 / 27	146	302	7 673	3,89	298	3,19	245	436	236	302	7 547	3,88	293	3,16	238					
Výsledky za predchádzajúci kontrolný rok						71	303	6 118	3,77	231	3,03	185	24 / 29	150	300	6 508	3,77	245	3,16	206	409	221	301	6 383	3,77	241	3,12	199					
Sídlo: Zemianska Oľča						Stav kráv: 363 / 376							Vyraďených kráv: 103							Zaradených prvôstok: 84							Narodených teliat: 240						
Ing.Margita Kurová - riaditeľ, Ing.Zoltán Domonkos - vedúci chovu												Pr. vek v rokoch a mes.: 4 / 8						Priemerná laktácia: 2,44															
Výsledky za okres KOMÁRNO						1 198	298	7 540	3,93	296	3,29	248	26 / 17	1 935	298	8 412	3,92	329	3,31	278	423	3 133	298	8 079	3,92	317	3,30	267					
Výsledky za predchádzajúci kontrolný rok						1 409	298	7 539	3,87	291	3,30	248	26 / 26	1 905	297	7 912	3,90	309	3,33	264	435	3 314	298	7 753	3,89	301	3,32	257					
POĽNOHOSP. DRUŽSTVÁ						730	296	7 097	3,93	279	3,32	235	26 / 23	1 142	296	7 957	4,01	319	3,34	266	424	1 872	296	7 622	3,98	304	3,33	254					
SÚKROMNÝ SEKTOR						468	301	8 231	3,92	323	3,26	268	26 / 7	793	300	9 067	3,79	344	3,26	295	422	1 261	301	8 757	3,84	336	3,26	285					
ŠLACHTITELSKÉ CHOVI						241	295	7 351	3,77	277	3,27	240	26 / 9	448	297	8 697	3,69	321	3,28	285	420	689	296	8 226	3,72	306	3,28	270					

						P R V É L A K T Á C I E							D R U H É A Ď A L Š I E L A K T Á C I E							V Š E T K Y L A K T Á C I E										
1	2	3	4	5	6	7	8	9	10	11	12	13	14	15	16	17	18	19	20	21	22	23	24	25	26	27	28	29		
Okres: LEVICE																														
6	S	N	3	S	BÁTOVCE	011	86	297	6 778	3,90	264	3,47	235	26 / 23	158	296	7 611	3,79	289	3,52	268	380	244	296	7 317	3,83	280	3,50	256	
6	O	H	3	S	DRŽENICE - PEREŠ	071	78	298	6 804	3,86	263	3,50	238	26 / 28	165	293	7 617	3,88	295	3,49	266	371	243	295	7 356	3,87	285	3,49	257	
Poľnohospodárske družstvo Bátovce						164	297	6 790	3,88	264	3,49	237	26 / 25	323	294	7 614	3,84	292	3,50	267	376	487	295	7 337	3,85	282	3,50	257		
Výsledky za predchádzajúci kontrolný rok						209	296	6 678	3,89	260	3,44	230	27 / 13	344	294	7 621	3,76	286	3,49	266	382	553	295	7 265	3,80	276	3,47	252		
Sídlo: Bátovce						Stav kráv: 629 / 616						Vyradených kráv: 247						Zaradených prvôstok: 242						Narodených teliat: 654						
Ing.Ján Seneši - predseda, Ing.František Cibira - hlavný zootechnik																		Pr. vek v rokoch a mes.: 4 / 4						Priemerná laktácia: 2,37						
2	O	N	3	R	S	DOLNÝ PIAL	014	28	298	5 114	4,19	214	3,40	174	30 / 26	37	299	5 007	4,25	213	3,53	177	432	65	298	5 053	4,23	214	3,47	175
Pial-Agro s.r.o.						28	298	5 114	4,19	214	3,40	174	30 / 26	37	299	5 007	4,25	213	3,53	177	432	65	298	5 053	4,23	214	3,47	175		
Výsledky za predchádzajúci kontrolný rok						41	297	5 102	4,18	213	3,32	170	25 / 7	33	294	5 245	4,17	219	3,42	179	452	74	296	5 166	4,18	216	3,37	174		
Sídlo: Nitra						Stav kráv: 105 / 117						Vyradených kráv: 64						Zaradených prvôstok: 45						Narodených teliat: 112						
Ing.Jozef Obrdáč - konateľ																		Pr. vek v rokoch a mes.: 4 / 1						Priemerná laktácia: 1,97						
2	S	N	3	S	R	JUR NAD HRONOM	011	76	292	6 910	3,77	260	3,43	237	28 / 30	141	286	7 408	3,61	267	3,33	247	391	217	288	7 234	3,66	265	3,37	243
Poľnohospodárske družstvo Jur nad Hronom						76	292	6 910	3,77	260	3,43	237	28 / 30	141	286	7 408	3,61	267	3,33	247	391	217	288	7 234	3,66	265	3,37	243		
Výsledky za predchádzajúci kontrolný rok						87	289	6 254	3,73	233	3,29	206	30 / 16	163	287	6 678	3,68	246	3,25	217	402	250	288	6 531	3,69	241	3,27	213		
Sídlo: Jur nad Hronom						Stav kráv: 285 / 287						Vyradených kráv: 102						Zaradených prvôstok: 97						Narodených teliat: 259						
Ing.Ladislav Kazlov - predseda, Viola Szucsová - vedúci živ.výroby																		Pr. vek v rokoch a mes.: 4 / 9						Priemerná laktácia: 2,56						
7	S	N	3	S	KOZÁROVCE	011	64	294	6 657	3,99	265	3,43	228	27 / 11	155	291	7 597	3,83	291	3,41	260	396	219	292	7 323	3,87	283	3,41	251	
Poľnohospodárske družstvo Kozárovce						64	294	6 657	3,99	265	3,43	228	27 / 11	155	291	7 597	3,83	291	3,41	260	396	219	292	7 323	3,87	283	3,41	251		
Výsledky za predchádzajúci kontrolný rok						78	296	6 432	3,91	252	3,40	219	26 / 26	174	292	7 192	3,89	280	3,42	246	393	252	294	6 957	3,90	271	3,42	238		
Sídlo: Kozárovce						Stav kráv: 274 / 285						Vyradených kráv: 107						Zaradených prvôstok: 86						Narodených teliat: 306						
Ing.Peter Repiský - predseda, Milan Szabo - podpredseda																		Pr. vek v rokoch a mes.: 4 / 10						Priemerná laktácia: 2,66						
2	O	N	3	H	KUKUČÍNŮV	011	55	300	8 565	3,62	310	3,14	269	22 / 20	102	295	10 498	3,51	369	3,05	320	412	157	297	9 821	3,55	348	3,08	302	
Poľnohospodárske družstvo Kukučínov						55	300	8 565	3,62	310	3,14	269	22 / 20	102	295	10 498	3,51	369	3,05	320	412	157	297	9 821	3,55	348	3,08	302		
Výsledky za predchádzajúci kontrolný rok						72	300	8 111	3,44	279	3,17	257	23 / 4	90	295	9 141	3,50	320	3,12	285	458	162	297	8 683	3,47	302	3,14	273		
Sídlo: Kukučínov						Stav kráv: 219 / 213						Vyradených kráv: 79						Zaradených prvôstok: 81						Narodených teliat: 209						
Ing.Zoltán Cibula - predseda, Ľudovít Saroka - zootechnik																		Pr. vek v rokoch a mes.: 4 / 1						Priemerná laktácia: 2,21						
7	O	N	3	R	NÝROVCE	011	42	301	7 420	3,94	293	3,11	230	25 / 8	63	302	8 039	3,89	313	3,13	252	427	105	301	7 792	3,91	305	3,12	243	
AGROMARKT Nýrovce s.r.o.						42	301	7 420	3,94	293	3,11	230	25 / 8	63	302	8 039	3,89	313	3,13	252	427	105	301	7 792	3,91	305	3,12	243		
Výsledky za predchádzajúci kontrolný rok						45	303	7 546	3,91	295	3,21	242	25 / 19	71	303	7 992	3,85	308	3,26	261	405	116	303	7 819	3,87	303	3,24	253		
Sídlo: Nýrovce						Stav kráv: 151 / 142						Vyradených kráv: 44						Zaradených prvôstok: 56						Narodených teliat: 141						
Ing.Eugen Antal - konateľ, Ing.Peter Mitana - zootechnik																		Pr. vek v rokoch a mes.: 4 / 3						Priemerná laktácia: 2,20						
2	O	N	3	R	H	VELKÉ LUDINCE	011	75	301	7 424	3,69	274	3,24	241	23 / 23	150	298	8 543	3,81	325	3,36	287	418	225	299	8 170	3,77	308	3,32	272
Poľnohospodárske družstvo Veľké Ludince						75	301	7 424	3,69	274	3,24	241	23 / 23	150	298	8 543	3,81	325	3,36	287	418	225	299	8 170	3,77	308	3,32	272		
Výsledky za predchádzajúci kontrolný rok						77	298	7 033	3,78	266	3,42	240	24 / 3	160	298	7 954	3,71	295	3,42	272	414	237	298	7 655	3,73	286	3,42	262		
Sídlo: Veľké Ludince						Stav kráv: 308 / 309						Vyradených kráv: 114						Zaradených prvôstok: 107						Narodených teliat: 312						
František Vígh - predseda, Atila Czuczor - hlavný zootechnik																		Pr. vek v rokoch a mes.: 4 / 2						Priemerná laktácia: 2,27						
2	O	N	3	R	SELEC	011	104	303	8 964	3,76	337	3,38	303	25 / 17	175	301	9 431	3,95	372	3,40	320	403	279	302	9 257	3,88	359	3,39	314	
Poľnohospodárske družstvo Žemberovce						104	303	8 964	3,76	337	3,38	303	25 / 17	175	301	9 431	3,95	372	3,40	320	403	279	302	9 257	3,88	359	3,39	314		
Výsledky za predchádzajúci kontrolný rok						124	303	8 041	3,76	302	3,42	275	24 / 16	142	298	9 324	3,79	353	3,32	310	423	266	300	8 726	3,78	329	3,37	294		
Sídlo: Žemberovce						Stav kráv: 328 / 334						Vyradených kráv: 181						Zaradených prvôstok: 138						Narodených teliat: 285						
Ing.Milan Halmeš - predseda, Ing.Magdaléna Zatková - vedúca farmy dojnic																		Pr. vek v rokoch a mes.: 4 / 1						Priemerná laktácia: 2,16						

						PRVÉ LAKTÁCIE							DRUHÉ A ĎALŠIE LAKTÁCIE							VŠETKY LAKTÁCIE									
1	2	3	4	5	6	7	8	9	10	11	12	13	14	15	16	17	18	19	20	21	22	23	24	25	26	27	28	29	
Okres: LEVICE																													
Výsledky za okres LEVICE						608	298	7 368	3,82	281	3,36	247	26 / 8	1 146	295	8 181	3,80	311	3,36	275	398	1 754	296	7 900	3,80	301	3,36	266	
Výsledky za predchádzajúci kontrolný rok						733	298	6 975	3,80	265	3,36	235	26 / 7	1 177	295	7 750	3,75	291	3,37	261	405	1 910	296	7 453	3,77	281	3,37	251	
POĽNOHOSP. DRUŽSTVÁ						538	298	7 481	3,79	284	3,38	253	26 / 3	1 046	295	8 302	3,78	314	3,37	280	395	1 584	296	8 023	3,79	304	3,37	271	
SÚKROMNÝ SEKTOR						70	300	6 498	4,02	261	3,20	208	27 / 15	100	300	6 917	3,99	276	3,24	224	429	170	300	6 745	4,00	270	3,22	217	
ŠLACHTITELSKÉ CHOVY						226	294	6 788	3,88	263	3,45	234	27 / 20	454	291	7 543	3,75	283	3,42	259	389	680	292	7 292	3,79	276	3,43	250	
Okres: NITRA																													
6	S	N	3	HMB	POĽNÝ KESOV	011	69	304	9 412	3,68	346	3,20	301	26 / 10	89	302	8 886	3,60	320	3,27	290	447	158	303	9 115	3,63	331	3,23	295
Poľnohospodárske družstvo Mojmirovce						69	304	9 412	3,68	346	3,20	301	26 / 10	89	302	8 886	3,60	320	3,27	290	447	158	303	9 115	3,63	331	3,23	295	
Výsledky za predchádzajúci kontrolný rok						67	298	8 621	3,58	309	3,23	279	26 / 18	125	298	9 102	3,63	330	3,18	289	467	192	298	8 934	3,61	322	3,20	286	
Sídlo: Mojmirovce						Stav kráv: 265 / 261						Vyradených kráv: 103						Zaradených prvôstok: 95						Narodených teliat: 216					
Ing.Peter Schultz - predseda, Ing.Jozef Jančovič - zooteknik pre HD																		Pr. vek v rokoch a mes.: 4 / 3						Priemerná laktácia: 2,12					
6	O	N	3	H	ČAB	011	195	295	8 201	3,85	315	3,35	275	25 / 26	253	296	9 805	3,82	375	3,34	327	401	448	295	9 107	3,83	349	3,34	305
Poľnohospodárske družstvo DEVIO Nové Sady						321	297	8 364	3,79	317	3,34	279	25 / 21	370	297	9 812	3,79	372	3,35	329	409	691	297	9 139	3,79	347	3,34	306	
Výsledky za predchádzajúci kontrolný rok						305	295	8 798	3,54	312	3,33	293	26 / 18	414	297	10 140	3,49	353	3,33	338	407	719	296	9 570	3,51	336	3,33	319	
Sídlo: Nové Sady						Stav kráv: 970 / 903						Vyradených kráv: 406						Zaradených prvôstok: 437						Narodených teliat: 963					
Ing.Igor Jakubička - predseda, Ján Halvoník - zooteknik																		Pr. vek v rokoch a mes.: 3 / 9						Priemerná laktácia: 2,04					
6	O	N	1	H	VELKÉ ZÁLUŽIE	012	23	301	8 836	3,67	324	3,22	285	25 / 16	28	301	9 700	3,75	363	3,30	320	417	51	301	9 310	3,71	346	3,26	304
Poľnohospodárske družstvo Veľké Zálužie						23	301	8 836	3,67	324	3,22	285	25 / 16	28	301	9 700	3,75	363	3,30	320	417	51	301	9 310	3,71	346	3,26	304	
Výsledky za predchádzajúci kontrolný rok						16	294	8 403	3,46	290	3,35	281	26 / 24	41	290	9 176	3,28	301	3,20	294	438	57	291	8 959	3,33	298	3,24	290	
Sídlo: Veľké Zálužie						Stav kráv: 77 / 94						Vyradených kráv: 39						Zaradených prvôstok: 25						Narodených teliat: 71					
Ing.Jozef Páleník - predseda, Ing.Juraj Slovák - zooteknik pre HD																		Pr. vek v rokoch a mes.: 3 / 10						Priemerná laktácia: 2,14					
6	S	N	3	S	HORNÝ OHAJ	011	36	300	7 382	3,46	255	3,33	246	31 / 16	114	301	7 947	3,66	291	3,45	274	405	150	301	7 812	3,61	282	3,42	267
Poľnohospodárske družstvo vo Vrábľoch						36	300	7 382	3,46	255	3,33	246	31 / 16	114	301	7 947	3,66	291	3,45	274	405	150	301	7 812	3,61	282	3,42	267	
Výsledky za predchádzajúci kontrolný rok						62	299	5 907	4,05	239	3,38	200	29 / 23	114	296	6 481	3,96	256	3,45	224	402	176	297	6 279	3,99	250	3,43	215	
Sídlo: Vrábľe						Stav kráv: 222 / 208						Vyradených kráv: 77						Zaradených prvôstok: 86						Narodených teliat: 186					
Ing.Juraj Sakáč - riaditeľ, MVDr.Jozef Vlkovič - zooteknik HD																		Pr. vek v rokoch a mes.: 4 / 7						Priemerná laktácia: 2,80					
6	O	N	1	JX	VELKÁ DOLINA	011	1	305	4 285	4,92	211	3,20	137	27 / 7									1	305	4 285	4,92	211	3,20	137
SHR Vladimír Koppan						1	305	4 285	4,92	211	3,20	137	27 / 7										1	305	4 285	4,92	211	3,20	137
Výsledky za predchádzajúci kontrolný rok																													
Sídlo: Veľká Dolina						Stav kráv: 3 / 2						Vyradených kráv:						Zaradených prvôstok: 1						Narodených teliat: 1					
Vladimír Koppan -																		Pr. vek v rokoch a mes.: 4 / 10						Priemerná laktácia: 1,00					
Výsledky za okres NITRA						450	299	8 461	3,74	317	3,31	280	26 / 8	601	299	9 316	3,74	348	3,35	312	414	1 051	299	8 950	3,74	335	3,33	298	
Výsledky za predchádzajúci kontrolný rok						730	297	8 319	3,63	302	3,27	272	26 / 29	1 072	296	9 014	3,63	328	3,29	297	434	1 802	297	8 733	3,63	317	3,28	287	
POĽNOHOSP. DRUŽSTVÁ						449	298	8 470	3,74	317	3,31	280	26 / 8	601	299	9 316	3,74	348	3,35	312	414	1 050	299	8 954	3,74	335	3,33	298	
SÚKROMNÝ SEKTOR						1	305	4 285	4,92	211	3,20	137	27 / 7									1	305	4 285	4,92	211	3,20	137	
ŠLACHTITELSKÉ CHOVY						105	302	8 716	3,61	315	3,24	282	28 / 3	203	302	8 359	3,63	303	3,36	281	423	308	302	8 480	3,62	307	3,32	281	

						P R V É L A K T Á C I E							D R U H É A Ď A L Š I E L A K T Á C I E							V Š E T K Y L A K T Á C I E													
1	2	3	4	5	6	7	8	9	10	11	12	13	14	15	16	17	18	19	20	21	22	23	24	25	26	27	28	29					
Okres: NOVÉ ZÁMKY																																	
2	S	N	3	H	JASOVÁ	011	259	304	10 612	3,67	390	3,08	327	23 / 18	376	301	12 329	3,77	465	3,09	381	411	635	302	11 629	3,74	434	3,09	359				
AgroContract mliečna farma a.s.						259	304	10 612	3,67	390	3,08	327	23 / 18	376	301	12 329	3,77	465	3,09	381	411	635	302	11 629	3,74	434	3,09	359					
Výsledky za predchádzajúci kontrolný rok						240	303	11 054	3,78	418	3,09	342	23 / 24	404	301	12 764	3,74	478	3,09	394	418	644	302	12 127	3,75	455	3,09	375					
Sídlo: Jasová						Stav kráv: 924 / 945							Vyraďených kráv: 334							Zaradených prvôstok: 310							Narodených teliat: 749						
Ing.Erik Zácsek - vedúci chovu																				Pr. vek v rokoch a mes.: 4 / 0							Priemerná laktácia: 2,21						
2	S	N	3	H	MIKULÁŠ	031	318	299	10 141	3,89	394	3,16	320	24 / 3	597	297	11 876	3,97	471	3,15	374	402	915	298	11 273	3,94	444	3,15	355				
AGROCONTRACT Mikuláš a.s.						318	299	10 141	3,89	394	3,16	320	24 / 3	597	297	11 876	3,97	471	3,15	374	402	915	298	11 273	3,94	444	3,15	355					
Výsledky za predchádzajúci kontrolný rok						346	301	11 543	3,84	444	3,14	363	23 / 16	405	299	13 507	3,99	539	3,16	427	415	751	300	12 602	3,93	495	3,15	398					
Sídlo: Mikuláš						Stav kráv: 1221 / 1013							Vyraďených kráv: 451							Zaradených prvôstok: 435							Narodených teliat: 107						
Július Kurčík - generálny riaditeľ, Viliam Korpáš - hlavný zooteknik																				Pr. vek v rokoch a mes.: 3 / 10							Priemerná laktácia: 2,11						
6	S	N	3	H	N. ZÁMKY - BEŠEŇOV	012	93	299	8 240	3,87	319	3,24	267	25 / 21	170	298	8 859	3,86	342	3,33	295	452	263	299	8 640	3,86	334	3,30	285				
6	O	N	1	H	BÁNOV	033	84	300	8 087	3,97	321	3,25	263	25 / 8	157	301	9 299	4,10	381	3,32	309	441	241	301	8 877	4,06	360	3,30	293				
POĽNOHOSPODÁR Nové Zámky a.s.						177	300	8 168	3,92	320	3,24	265	25 / 14	327	299	9 070	3,98	361	3,32	302	447	504	300	8 753	3,96	346	3,30	289					
Výsledky za predchádzajúci kontrolný rok						207	301	8 152	3,85	314	3,25	265	25 / 12	252	301	9 323	3,84	358	3,22	300	457	459	301	8 795	3,84	338	3,23	284					
Sídlo: Nové Zámky						Stav kráv: 693 / 661							Vyraďených kráv: 248							Zaradených prvôstok: 229							Narodených teliat: 653						
Ing.Ladislav Moravčík - generálny riaditeľ, Ing.Peter Sucháň - vedúci ŽV																				Pr. vek v rokoch a mes.: 4 / 2							Priemerná laktácia: 2,12						
2	O	N	1	H	R	RYBÁROVA FARMA	011	64	304	8 459	3,42	289	3,27	277	25 / 14	167	300	8 886	3,59	319	3,29	292	428	231	301	8 768	3,55	311	3,28	288			
RYBÁROVA FARMA Šurany - Kostolný Sek						64	304	8 459	3,42	289	3,27	277	25 / 14	167	300	8 886	3,59	319	3,29	292	428	231	301	8 768	3,55	311	3,28	288					
Výsledky za predchádzajúci kontrolný rok						80	303	8 083	3,44	278	3,25	263	25 / 20	158	301	8 974	3,44	309	3,31	297	451	238	302	8 675	3,44	299	3,29	285					
Sídlo: Kostolný Sek - Šurany						Stav kráv: 389 / 422							Vyraďených kráv: 192							Zaradených prvôstok: 90							Narodených teliat: 227						
František Rybár - majiteľ, Ing.Branislav Hozlár - hlavný zooteknik																				Pr. vek v rokoch a mes.: 4 / 4							Priemerná laktácia: 2,20						
7	O	N	3	H	R	DUBNÍK	011	147	296	9 742	3,49	340	3,19	311	25 / 2	262	297	10 312	3,53	364	3,28	338	441	409	297	10 107	3,52	355	3,25	328			
AT DUNAJ spol. s r.o.						147	296	9 742	3,49	340	3,19	311	25 / 2	262	297	10 312	3,53	364	3,28	338	441	409	297	10 107	3,52	355	3,25	328					
Výsledky za predchádzajúci kontrolný rok						178	298	10 139	3,56	361	3,29	333	25 / 9	220	297	10 421	3,56	371	3,30	343	444	398	297	10 295	3,56	366	3,29	339					
Sídlo: Rožňava						Stav kráv: 675 / 605							Vyraďených kráv: 200							Zaradených prvôstok: 233							Narodených teliat: 532						
Ing.Milan Balogh - konateľ, Róbert Nemrava - hlavný zooteknik																				Pr. vek v rokoch a mes.: 4 / 2							Priemerná laktácia: 2,04						
2	O	N	3	S	FARMA VKK	011	40	283	5 698	3,76	214	3,44	196	26 / 14	234	289	6 663	3,86	257	3,46	230	420	274	288	6 522	3,85	251	3,45	225				
Združenie agropodnikateľov družstvo						40	283	5 698	3,76	214	3,44	196	26 / 14	234	289	6 663	3,86	257	3,46	230	420	274	288	6 522	3,85	251	3,45	225					
Výsledky za predchádzajúci kontrolný rok						153	295	5 379	3,69	199	3,45	185	26 / 16	174	292	6 248	3,68	230	3,47	217	407	327	293	5 841	3,69	215	3,46	202					
Sídlo: Dvory nad Žitavou						Stav kráv: 438 / 428							Vyraďených kráv: 64							Zaradených prvôstok: 68							Narodených teliat: 448						
Ing.Stanislav Bečík PhD. - predseda, MVDr.Zoltán Icsó - hlavný zooteknik																				Pr. vek v rokoch a mes.: 5 / 5							Priemerná laktácia: 2,82						
2	O	N	1	H	R	KOMJATICE	011	77	301	7 505	3,69	277	3,36	252	24 / 26	133	302	9 347	3,64	340	3,32	310	431	210	301	8 671	3,66	317	3,33	289			
Podielnicke poľnohospodárske druž. Komjatice						77	301	7 505	3,69	277	3,36	252	24 / 26	133	302	9 347	3,64	340	3,32	310	431	210	301	8 671	3,66	317	3,33	289					
Výsledky za predchádzajúci kontrolný rok						91	301	7 230	3,73	270	3,30	239	25 / 21	149	300	8 312	3,64	303	3,31	275	437	240	300	7 901	3,67	290	3,31	261					
Sídlo: Komjatice						Stav kráv: 312 / 288							Vyraďených kráv: 97							Zaradených prvôstok: 111							Narodených teliat: 287						
Milan Vanko - predseda, Ľudmila Ficová - zooteknik HD																				Pr. vek v rokoch a mes.: 4 / 4							Priemerná laktácia: 2,16						
2	O	N	3	H	KOMOČA	011	36	302	8 187	3,93	322	3,17	260	26 / 21	74	297	9 004	4,01	361	3,31	298	439	110	299	8 737	3,98	348	3,27	285				
Poľnohospodárske družstvo Komoča						36	302	8 187	3,93	322	3,17	260	26 / 21	74	297	9 004	4,01	361	3,31	298	439	110	299	8 737	3,98	348	3,27	285					
Výsledky za predchádzajúci kontrolný rok						46	301	8 137	4,06	330	3,28	267	26 / 4	97	300	8 677	3,82	332	3,32	288	427	143	300	8 504	3,89	331	3,31	281					
Sídlo: Komoča						Stav kráv: 170 / 193							Vyraďených kráv: 77							Zaradených prvôstok: 71							Narodených teliat: 139						
Ing.Ladislav Plauter - predseda, Ing.Tibor Tóth - zooteknik HD																				Pr. vek v rokoch a mes.: 4 / 5							Priemerná laktácia: 2,23						
2	O	N	3	H	STREKOV	011	62	301	9 279	3,76	349	3,10	287	25 / 2	89	302	11 169	3,62	404	3,14	351	464	151	301	10 393	3,67	381	3,12	325				

						P R V É L A K T Á C I E							D R U H É A Ď A L Š I E L A K T Á C I E							V Š E T K Y L A K T Á C I E											
1	2	3	4	5	6	7	8	9	10	11	12	13	14	15	16	17	18	19	20	21	22	23	24	25	26	27	28	29			
Okres: NOVÉ ZÁMKY																															
Poľnohospodárske družstvo so sídl. v Strekove						62	301	9 279	3,76	349	3,10	287	25 / 2	89	302	11 169	3,62	404	3,14	351	464	151	301	10 393	3,67	381	3,12	325			
Výsledky za predchádzajúci kontrolný rok						73	297	8 905	3,65	325	3,19	284	25 / 3	104	299	10 968	3,49	383	3,17	347	443	177	298	10 117	3,55	359	3,17	321			
Sídlo: Strekov						Stav kráv: 242 / 238							Vyradených kráv: 80							Zaradených prvôstok: 87						Narodených teliat: 213					
Tomáš Kasnyík - predseda, Ladislav Csölle - vedúci chovu HD																		Pr. vek v rokoch a mes.: 4 / 4						Priemerná laktácia: 2,12							
2	O	N	3	R	SVODÍN	021	42	299	6 844	4,03	276	3,39	232	26 / 17	46	291	7 021	4,03	283	3,44	241	469	88	295	6 936	4,03	279	3,42	237		
Poľnohospodárske družstvo Svodín						42	299	6 844	4,03	276	3,39	232	26 / 17	46	291	7 021	4,03	283	3,44	241	469	88	295	6 936	4,03	279	3,42	237			
Výsledky za predchádzajúci kontrolný rok						29	301	7 260	3,87	281	3,28	238	27 / 11	38	300	7 515	3,95	297	3,37	253	472	67	301	7 405	3,92	290	3,33	247			
Sídlo: Svodín						Stav kráv: 155 / 106							Vyradených kráv: 42							Zaradených prvôstok: 83						Narodených teliat: 140					
Ing.Marián Kalivoda - predseda, Baltazár Piston - hlavný zootechnik																		Pr. vek v rokoch a mes.: 4 / 2						Priemerná laktácia: 1,95							
2	O	N	1	H	TVRDOŠOVCE	035	48	299	8 049	3,65	294	3,36	271	25 / 11	76	297	8 129	3,82	310	3,52	286	405	124	298	8 098	3,76	304	3,46	280		
Poľnohospodárske družstvo Tvrdošovce						48	299	8 049	3,65	294	3,36	271	25 / 11	76	297	8 129	3,82	310	3,52	286	405	124	298	8 098	3,76	304	3,46	280			
Výsledky za predchádzajúci kontrolný rok						76	295	7 192	3,76	270	3,36	242	26 / 12	87	296	6 666	3,93	262	3,49	232	424	163	296	6 911	3,84	266	3,43	237			
Sídlo: Tvrdošovce						Stav kráv: 217 / 230							Vyradených kráv: 102							Zaradených prvôstok: 81						Narodených teliat: 193					
Ing.Rozália Szabóová - predsedkyňa, Štefan Brenkuš - ved.chovu HD																		Pr. vek v rokoch a mes.: 4 / 0						Priemerná laktácia: 2,13							
2	O	N	3	H	S VVK ZEMNÉ	011	80	302	7 692	3,64	280	3,33	256	31 / 10	104	297	7 911	3,66	290	3,32	263	437	184	299	7 816	3,65	285	3,32	260		
Poľnohospodárske družstvo v Zemnom						80	302	7 692	3,64	280	3,33	256	31 / 10	104	297	7 911	3,66	290	3,32	263	437	184	299	7 816	3,65	285	3,32	260			
Výsledky za predchádzajúci kontrolný rok						80	298	7 556	3,50	264	3,29	248	32 / 7	138	298	8 389	3,44	289	3,28	275	438	218	298	8 083	3,46	280	3,28	265			
Sídlo: Zemné						Stav kráv: 313 / 346							Vyradených kráv: 134							Zaradených prvôstok: 100						Narodených teliat: 263					
Jozef Illéš - predseda, Štefan Havlík - hlavný zootechnik																		Pr. vek v rokoch a mes.: 4 / 6						Priemerná laktácia: 2,25							
Výsledky za okres NOVÉ ZÁMKY						1 350	300	9 154	3,74	343	3,19	292	25 / 4	2 485	298	10 102	3,81	385	3,23	326	425	3 835	298	9 768	3,79	370	3,22	314			
Výsledky za predchádzajúci kontrolný rok						1 660	300	9 144	3,74	342	3,21	294	25 / 9	2 317	299	10 307	3,75	386	3,22	332	432	3 977	299	9 821	3,74	368	3,22	316			
POĽNOHOSP. DRUŽSTVÁ						385	299	7 701	3,75	289	3,29	254	26 / 25	756	295	8 236	3,77	311	3,35	276	433	1 141	297	8 055	3,76	303	3,33	268			
SÚKROMNÝ SEKTOR						965	300	9 733	3,74	364	3,16	308	24 / 14	1 729	299	10 918	3,83	418	3,19	348	421	2 694	299	10 494	3,80	399	3,18	334			
ŠĽACHTITELSKÉ CHOvy						670	301	10 059	3,80	382	3,14	315	24 / 4	1 143	298	11 576	3,89	450	3,15	364	413	1 813	299	11 016	3,86	425	3,14	346			

						P R V É L A K T Á C I E							D R U H É A Ď A L Š I E L A K T Á C I E							V Š E T K Y L A K T Á C I E																
1	2	3	4	5	6	7	8	9	10	11	12	13	14	15	16	17	18	19	20	21	22	23	24	25	26	27	28	29								
Okres: ŠAĽA																																				
2	O	N	3	H	ŠAĽA VKK	051	136	294	8 124	3,65	296	3,21	261	26 / 8	172	299	8 882	3,71	330	3,22	286	437	308	297	8 547	3,68	315	3,22	275							
2	O	N	3	S	ŠAĽA VKK DLHÁ	052	25	292	6 938	3,85	267	3,34	232	27 / 9	101	295	7 241	3,88	281	3,44	249	411	126	294	7 181	3,87	278	3,42	246							
Chov spolu						05	161	294	7 940	3,67	292	3,23	256	26 / 13	273	297	8 275	3,76	312	3,29	272	427	434	296	8 151	3,73	304	3,27	266							
ROĽNÍCKE DRUŽSTVO ŠAĽA							161	294	7 940	3,67	292	3,23	256	26 / 13	273	297	8 275	3,76	312	3,29	272	427	434	296	8 151	3,73	304	3,27	266							
Výsledky za predchádzajúci kontrolný rok						208	293	7 595	3,49	265	3,24	246	26 / 20	267	296	7 607	3,56	271	3,27	249	440	475	295	7 602	3,53	268	3,26	248								
Sídlo: Šaľa						Stav kráv: 610 / 455													Vyradených kráv: 193						Zaradených prvôtok: 199						Narodených teliat: 510					
Ing.Július Miškovič - predseda, Ing.Milan Chmára - hlavný zooteknik																									Pr. vek v rokoch a mes.: 4 / 5						Priemerná laktácia: 2,16					
2	S	N	3	H	VKK SELICE-JUH	021	65	290	6 942	3,61	251	3,18	221	26 / 8	164	293	7 581	3,72	282	3,22	244	421	229	292	7 399	3,69	273	3,21	238							
ZOO Divízia s.r.o. Selice						65	290	6 942	3,61	251	3,18	221	26 / 8	164	293	7 581	3,72	282	3,22	244	421	229	292	7 399	3,69	273	3,21	238								
Výsledky za predchádzajúci kontrolný rok						101	296	7 387	3,67	271	3,16	234	25 / 1	229	298	8 821	3,64	321	3,19	281	412	330	297	8 382	3,65	306	3,18	267								
Sídlo: Selice						Stav kráv: 261 / 480													Vyradených kráv: 195						Zaradených prvôtok: 87						Narodených teliat: 402					
Pavol Bíro - riaditeľ, Ing.Ján Kurdi - zooteknik pre HD																									Pr. vek v rokoch a mes.: 4 / 9						Priemerná laktácia: 2,58					
Výsledky za okres ŠAĽA						226	293	7 653	3,66	280	3,21	246	26 / 12	437	296	8 015	3,75	301	3,27	262	425	663	295	7 891	3,72	293	3,25	256								
Výsledky za predchádzajúci kontrolný rok						439	296	8 096	3,62	293	3,24	262	26 / 1	769	297	8 933	3,67	328	3,25	290	427	1 208	297	8 629	3,65	315	3,25	280								
POLNOHOSP. DRUŽSTVÁ						161	294	7 940	3,67	292	3,23	256	26 / 13	273	297	8 275	3,76	312	3,29	272	427	434	296	8 151	3,73	304	3,27	266								
SÚKROMNÝ SEKTOR						65	290	6 942	3,61	251	3,18	221	26 / 8	164	293	7 581	3,72	282	3,22	244	421	229	292	7 399	3,69	273	3,21	238								
ŠLACHTITELSKÉ CHOVI						65	290	6 942	3,61	251	3,18	221	26 / 8	164	293	7 581	3,72	282	3,22	244	421	229	292	7 399	3,69	273	3,21	238								

						P R V É L A K T Á C I E							D R U H É A Ď A L Š I E L A K T Á C I E							V Š E T K Y L A K T Á C I E											
1	2	3	4	5	6	7	8	9	10	11	12	13	14	15	16	17	18	19	20	21	22	23	24	25	26	27	28	29			
Okres: TOPOĽČANY																															
6	O	N	1	H	OPONICE	021	97	301	9 931	3,78	376	3,05	303	25 / 17	150	298	10 127	3,89	393	3,15	319	409	247	299	10 050	3,85	386	3,12	313		
Vysokoškolský poľnohospodársky podnik SPU						97	301	9 931	3,78	376	3,05	303	25 / 17	150	298	10 127	3,89	393	3,15	319	409	247	299	10 050	3,85	386	3,12	313			
Výsledky za predchádzajúci kontrolný rok						103	296	9 518	3,72	354	3,04	289	23 / 5	178	298	10 198	3,74	382	3,11	317	422	281	297	9 949	3,73	371	3,08	307			
Sídlo: Kolíňany						Stav kráv: 347 / 351						Vyradených kráv: 139						Zaradených prvôstok: 132						Narodených teliat: 308							
Ing.Peter Brezovský PhD - riaditeľ, Ing.Patrik Piterka - hlavný zooteknik																		Pr. vek v rokoch a mes.: 4 / 1						Priemerná laktácia: 2,38							
2	O	N	1	R	BLESOVCE	011	25	302	6 210	3,34	208	3,26	202	23 / 14	55	301	7 155	3,31	237	3,26	233	459	80	302	6 860	3,32	228	3,26	224		
POLNOCHOV s.r.o. Blesovce						25	302	6 210	3,34	208	3,26	202	23 / 14	55	301	7 155	3,31	237	3,26	233	459	80	302	6 860	3,32	228	3,26	224			
Výsledky za predchádzajúci kontrolný rok						27	304	6 057	3,58	217	3,22	195	25 / 8	71	301	6 949	3,56	247	3,29	229	420	98	302	6 703	3,56	239	3,27	219			
Sídlo: Blesovce						Stav kráv: 143 / 144						Vyradených kráv: 47						Zaradených prvôstok: 48						Narodených teliat: 129							
Ing.Jozef Gulík - riaditeľ, Ján Švajc - hlavný zooteknik																		Pr. vek v rokoch a mes.: 5 / 0						Priemerná laktácia: 2,75							
2	O	N	1	R	S	H	HAJNÁ NOVÁ VES	011	17	301	5 257	3,97	209	3,39	178	29 / 17	30	303	6 418	3,82	245	3,31	213	528	47	302	5 998	3,86	232	3,34	200
PP Hajná Nová Ves a.s.						17	301	5 257	3,97	209	3,39	178	29 / 17	30	303	6 418	3,82	245	3,31	213	528	47	302	5 998	3,86	232	3,34	200			
Výsledky za predchádzajúci kontrolný rok						23	298	5 683	3,96	225	3,25	184	25 / 14	38	294	6 638	4,07	270	3,33	221	455	61	295	6 278	4,03	253	3,30	207			
Sídlo: Hajná Nová Ves						Stav kráv: 118 / 129						Vyradených kráv: 43						Zaradených prvôstok: 43						Narodených teliat: 103							
Jozef Novotný - riaditeľ																		Pr. vek v rokoch a mes.: 4 / 2						Priemerná laktácia: 2,34							
6	S	N	3	H	HORNÉ OBDOKOVCE	011	108	302	9 336	3,39	317	3,16	295	24 / 5	172	299	10 375	3,48	361	3,16	328	460	280	300	9 974	3,45	344	3,16	315		
PD Horné Obdokovce						108	302	9 336	3,39	317	3,16	295	24 / 5	172	299	10 375	3,48	361	3,16	328	460	280	300	9 974	3,45	344	3,16	315			
Výsledky za predchádzajúci kontrolný rok						141	299	9 303	3,50	325	3,14	292	22 / 23	163	299	10 686	3,37	360	3,17	339	443	304	299	10 044	3,42	344	3,16	317			
Sídlo: Horné Obdokovce						Stav kráv: 447 / 403						Vyradených kráv: 140						Zaradených prvôstok: 178						Narodených teliat: 390							
Ivan Struhačka - riaditeľ, Zuzana Skopálová - hlavný zooteknik																		Pr. vek v rokoch a mes.: 3 / 10						Priemerná laktácia: 2,11							
2	O	N	3	R	H	S	LUDANICE	011	96	298	6 552	3,64	238	3,47	227	26 / 0	172	296	7 984	3,65	291	3,44	275	426	268	296	7 471	3,64	272	3,45	258
PD Ludanice						96	298	6 552	3,64	238	3,47	227	26 / 0	172	296	7 984	3,65	291	3,44	275	426	268	296	7 471	3,64	272	3,45	258			
Výsledky za predchádzajúci kontrolný rok						124	298	6 282	3,83	241	3,43	215	25 / 0	134	299	7 110	3,95	281	3,43	244	426	258	299	6 712	3,90	262	3,43	230			
Sídlo: Ludanice						Stav kráv: 388 / 353						Vyradených kráv: 131						Zaradených prvôstok: 132						Narodených teliat: 367							
Ivan Struhačka - riaditeľ, Janka Selecká - zooteknik																		Pr. vek v rokoch a mes.: 4 / 4						Priemerná laktácia: 2,21							
2	O	N	1	R	S	VKK KRTOVCE	011	68	298	6 304	4,05	255	3,44	217	27 / 10	102	296	6 845	4,16	285	3,45	236	462	170	296	6 629	4,12	273	3,45	229	
PD Nitrianska Blatnica						68	298	6 304	4,05	255	3,44	217	27 / 10	102	296	6 845	4,16	285	3,45	236	462	170	296	6 629	4,12	273	3,45	229			
Výsledky za predchádzajúci kontrolný rok						60	301	6 449	4,11	265	3,39	219	27 / 10	108	297	6 851	4,14	284	3,43	235	439	168	298	6 707	4,13	277	3,42	229			
Sídlo: Nitrianska Blatnica						Stav kráv: 218 / 244						Vyradených kráv: 111						Zaradených prvôstok: 68						Narodených teliat: 198							
Eduard Török - predseda, Margita Hazuchová - hlavný zooteknik																		Pr. vek v rokoch a mes.: 4 / 7						Priemerná laktácia: 2,18							
2	O	N	3	H	R	SOLČANY	011	65	300	8 106	3,73	302	3,33	270	24 / 17	120	300	8 579	3,55	304	3,28	281	412	185	300	8 413	3,61	304	3,30	277	
PD TRÍBEČ Nitr. Streda so sídlom v Solčanoch						65	300	8 106	3,73	302	3,33	270	24 / 17	120	300	8 579	3,55	304	3,28	281	412	185	300	8 413	3,61	304	3,30	277			
Výsledky za predchádzajúci kontrolný rok						96	301	8 038	3,49	280	3,22	259	24 / 21	126	296	8 171	3,66	299	3,26	267	432	222	298	8 113	3,59	291	3,25	263			
Sídlo: Solčany						Stav kráv: 277 / 301						Vyradených kráv: 111						Zaradených prvôstok: 87						Narodených teliat: 232							
Ing.Kazimír Vlasák - predseda, Ing.Anton Madurkay - hlavný zooteknik																		Pr. vek v rokoch a mes.: 4 / 0						Priemerná laktácia: 2,01							
6	S	N	3	S	PRAŠICE	021	43	298	6 730	3,83	258	3,39	228	27 / 5	96	294	7 524	4,00	301	3,52	264	425	139	296	7 278	3,95	287	3,48	253		
PPD Prašice so sídlom v Jacovciach						103	301	7 730	3,74	289	3,31	256	26 / 17	210	298	8 749	3,76	329	3,37	295	430	313	299	8 414	3,76	316	3,35	282			
Výsledky za predchádzajúci kontrolný rok						135	298	7 599	3,71	282	3,28	249	25 / 21	245	297	7 861	3,84	302	3,32	261	412	380	297	7 768	3,79	295	3,31	257			
Sídlo: Jacovce						Stav kráv: 489 / 479						Vyradených kráv: 215						Zaradených prvôstok: 221						Narodených teliat: 501							
Ing.Jozef Urminský - predseda, Peter Kuric - hlavný zooteknik																		Pr. vek v rokoch a mes.: 4 / 3						Priemerná laktácia: 2,36							
2	O	N	3	H	PRESEĽANY	011	67	303	8 868	3,44	305	3,20	284	24 / 19	83	299	8 740	3,52	307	3,27	286	424	150	301	8 797	3,48	306	3,24	285		

						P R V É L A K T Á C I E							D R U H É A Ď A L Š I E L A K T Á C I E							V Š E T K Y L A K T Á C I E													
1	2	3	4	5	6	7	8	9	10	11	12	13	14	15	16	17	18	19	20	21	22	23	24	25	26	27	28	29					
Okres: TOPOLČANY																																	
PD Preseňany						67	303	8 868	3,44	305	3,20	284	24 / 19	83	299	8 740	3,52	307	3,27	286	424	150	301	8 797	3,48	306	3,24	285					
Výsledky za predchádzajúci kontrolný rok						95	302	8 050	3,52	284	3,09	249	24 / 26	110	297	7 759	3,66	284	3,32	257	433	205	299	7 894	3,59	284	3,21	254					
Sídlo: Preseňany						Stav kráv: 246 / 264							Vyraďených kráv: 124							Zaradených prvôtok: 110							Narodených teliat: 234						
Ing.Pavol Haváč - predseda, Ing.Anton Žovic - hlavný zooteknik																				Pr. vek v rokoch a mes.: 3 / 6							Priemerná laktácia: 1,87						
2	S	N	3	S	X	ŠALGOVCE	011	21	285	6 130	3,94	242	3,55	217	30 / 9	84	290	6 704	3,91	262	3,53	237	428	105	289	6 589	3,91	258	3,54	233			
PD Šalgovce						21	285	6 130	3,94	242	3,55	217	30 / 9	84	290	6 704	3,91	262	3,53	237	428	105	289	6 589	3,91	258	3,54	233					
Výsledky za predchádzajúci kontrolný rok						78	296	6 296	3,96	249	3,49	220	28 / 3	102	297	6 951	3,97	276	3,50	243	439	180	296	6 667	3,97	264	3,49	233					
Sídlo: Šalgovce						Stav kráv: 116 / 225							Vyraďených kráv: 121							Zaradených prvôtok: 42							Narodených teliat: 125						
Ing.Jozef Hertel - predseda, Peter Kuric - hlavný zooteknik																				Pr. vek v rokoch a mes.: 4 / 8							Priemerná laktácia: 2,42						
2	S	N	3	R		VKK VEĽKÉ RIPŇANY	011	116	292	7 174	3,77	271	3,45	247	25 / 5	226	292	8 868	3,91	347	3,35	297	401	342	292	8 293	3,87	321	3,38	280			
2	S	N	3	R		BEHYNCE	021	107	297	7 014	3,81	268	3,43	241	24 / 19	220	298	8 589	3,99	343	3,41	293	426	327	298	8 074	3,94	318	3,41	276			
Poľnohospodárske družstvo "Radošinka"						223	294	7 097	3,79	269	3,44	244	24 / 28	446	295	8 730	3,95	345	3,38	295	414	669	295	8 186	3,91	320	3,40	278					
Výsledky za predchádzajúci kontrolný rok						303	297	7 510	3,84	288	3,40	255	24 / 23	442	297	8 963	4,01	360	3,35	300	427	745	297	8 372	3,95	331	3,37	282					
Sídlo: Veľké Ripňany						Stav kráv: 931 / 924							Vyraďených kráv: 369							Zaradených prvôtok: 354							Narodených teliat: 925						
Ing.Peter Ondrášek - riaditeľ, Peter Spišák - hlavný zooteknik																				Pr. vek v rokoch a mes.: 4 / 3							Priemerná laktácia: 2,31						
Výsledky za okres TOPOLČANY						890	298	7 756	3,69	286	3,30	256	25 / 16	1 624	297	8 627	3,77	325	3,32	287	429	2 514	297	8 318	3,74	311	3,32	276					
Výsledky za predchádzajúci kontrolný rok						1 221	299	7 590	3,72	282	3,27	248	24 / 27	1 795	298	8 319	3,82	318	3,30	275	429	3 016	298	8 024	3,78	303	3,29	264					
POĽNOHOSP. DRUŽSTVÁ						751	298	7 583	3,68	279	3,34	254	25 / 15	1 389	297	8 571	3,77	323	3,35	287	428	2 140	297	8 224	3,74	307	3,35	275					
SÚKROMNÝ SEKTOR						139	301	8 690	3,74	325	3,11	270	25 / 20	235	299	8 958	3,77	338	3,19	286	436	374	300	8 858	3,76	333	3,16	280					
ŠLACHTITELSKÉ CHOVI						455	297	7 727	3,67	284	3,33	258	25 / 11	912	296	8 858	3,80	337	3,34	296	427	1 367	296	8 482	3,76	319	3,34	283					

						P R V É L A K T Á C I E							D R U H É A Ď A L Š I E L A K T Á C I E							V Š E T K Y L A K T Á C I E									
1	2	3	4	5	6	7	8	9	10	11	12	13	14	15	16	17	18	19	20	21	22	23	24	25	26	27	28	29	
Okres: ZLATÉ MORAVCE																													
6	S	N	3	H	ŽIKAVA	011	28	298	8 414	3,62	304	3,23	272	26 / 11	60	302	10 316	3,73	385	3,22	332	449	88	301	9 711	3,70	359	3,22	313
NÁRODNÝ ŽREBČÍN - ŠTÁTNY PODNIK						28	298	8 414	3,62	304	3,23	272	26 / 11	60	302	10 316	3,73	385	3,22	332	449	88	301	9 711	3,70	359	3,22	313	
Výsledky za predchádzajúci kontrolný rok						46	302	9 178	3,54	325	3,18	292	25 / 27	50	298	10 155	3,58	363	3,15	320	450	96	300	9 687	3,56	345	3,16	306	
Sídlo: Topoľčianky						Stav kráv: 125 / 131						Vyraďených kráv: 41						Zaradených prvôtok: 39						Narodených teliat: 108					
Ing.Michal Horný PhD. - riaditeľ, Ing.Ľubomír Hostovecký - vedúci farmy																		Pr. vek v rokoch a mes.: 4 / 4						Priemerná laktácia: 2,05					
6	O	N	3	R	AGRO-NV A.S.	021	45	300	7 136	3,80	271	3,38	242	26 / 17	84	301	8 393	3,82	320	3,37	283	421	129	301	7 954	3,81	303	3,38	269
AGRO-NV a.s.						45	300	7 136	3,80	271	3,38	242	26 / 17	84	301	8 393	3,82	320	3,37	283	421	129	301	7 954	3,81	303	3,38	269	
Výsledky za predchádzajúci kontrolný rok						58	298	7 192	3,97	285	3,33	240	27 / 14	56	300	8 467	3,83	324	3,35	284	420	114	299	7 818	3,89	304	3,34	261	
Sídlo: Nemčiňany						Stav kráv: 148 / 177						Vyraďených kráv: 59						Zaradených prvôtok: 27						Narodených teliat: 156					
Vladimír Černák - riaditeľ, Ing.Eugen Šidlovský - zootechnik HD																		Pr. vek v rokoch a mes.: 4 / 5						Priemerná laktácia: 2,14					
2	O	N	3	S	JELENEC	011	84	301	6 914	3,75	259	3,37	233	25 / 25	182	294	7 364	3,83	282	3,47	256	383	266	296	7 222	3,81	275	3,44	249
Poľnohospodárske družstvo Neverice						84	301	6 914	3,75	259	3,37	233	25 / 25	182	294	7 364	3,83	282	3,47	256	383	266	296	7 222	3,81	275	3,44	249	
Výsledky za predchádzajúci kontrolný rok						91	293	6 699	3,82	256	3,46	231	25 / 21	256	291	7 331	3,71	272	3,55	260	408	347	292	7 165	3,74	268	3,53	253	
Sídlo: Neverice						Stav kráv: 358 / 386						Vyraďených kráv: 156						Zaradených prvôtok: 139						Narodených teliat: 360					
Ing.Peter Horňáček - predseda, Ivan Pekár - zootechnik HD																		Pr. vek v rokoch a mes.: 4 / 2						Priemerná laktácia: 2,71					
6	O	N	3	R	CHYZEROVCE I	011	84	303	8 221	3,68	302	3,39	278	26 / 27	141	301	9 102	3,73	339	3,37	307	417	225	302	8 773	3,71	325	3,38	296
AGRO Hostovce s.r.o.						84	303	8 221	3,68	302	3,39	278	26 / 27	141	301	9 102	3,73	339	3,37	307	417	225	302	8 773	3,71	325	3,38	296	
Výsledky za predchádzajúci kontrolný rok						113	302	8 213	3,66	300	3,25	267	26 / 29	135	301	8 799	3,79	333	3,31	291	445	248	301	8 532	3,73	318	3,28	280	
Sídlo: Hostovce						Stav kráv: 304 / 302						Vyraďených kráv: 125						Zaradených prvôtok: 118						Narodených teliat: 314					
Ing.Pavel Mozdík - konateľ, Ing.Ľubomír Ondrejka - vedúci pre ŽV																		Pr. vek v rokoch a mes.: 4 / 0						Priemerná laktácia: 2,10					
Výsledky za okres ZLATÉ MORAVCE						241	301	7 585	3,71	282	3,36	255	26 / 12	467	298	8 453	3,78	319	3,38	286	409	708	299	8 158	3,76	307	3,38	275	
Výsledky za predchádzajúci kontrolný rok						436	299	7 798	3,78	295	3,31	258	26 / 1	707	297	8 518	3,75	319	3,38	288	418	1 143	298	8 243	3,76	310	3,36	277	
POLNOHOSP. DRUŽSTVÁ						84	301	6 914	3,75	259	3,37	233	25 / 25	182	294	7 364	3,83	282	3,47	256	383	266	296	7 222	3,81	275	3,44	249	
ŠTÁTNE MAJETKY						28	298	8 414	3,62	304	3,23	272	26 / 11	60	302	10 316	3,73	385	3,22	332	449	88	301	9 711	3,70	359	3,22	313	
SÚKROMNÝ SEKTOR						129	302	7 842	3,72	292	3,39	266	26 / 24	225	301	8 837	3,76	332	3,37	298	419	354	302	8 475	3,74	317	3,38	286	
ŠLACHTITELSKÉ CHOVY						28	298	8 414	3,62	304	3,23	272	26 / 11	60	302	10 316	3,73	385	3,22	332	449	88	301	9 711	3,70	359	3,22	313	

						P R V É L A K T Á C I E							D R U H É A Ď A L Š I E L A K T Á C I E							V Š E T K Y L A K T Á C I E														
1	2	3	4	5	6	7	8	9	10	11	12	13	14	15	16	17	18	19	20	21	22	23	24	25	26	27	28	29						
Okres: BYTČA																																		
2	O	H	3	HMB	KOTEŠOVÁ	011	14	298	4 661	4,10	191	3,13	146	32 / 3	45	301	5 648	4,10	232	3,16	179	449	59	301	5 414	4,10	222	3,16	171					
Poľnohospodárske družstvo Kotešová						14	298	4 661	4,10	191	3,13	146	32 / 3	45	301	5 648	4,10	232	3,16	179	449	59	301	5 414	4,10	222	3,16	171						
Výsledky za predchádzajúci kontrolný rok						40	301	4 702	3,79	178	3,07	145	33 / 6	40	298	5 592	3,82	213	3,03	169	476	80	300	5 147	3,80	196	3,05	157						
Sídlo: Kotešová						Stav kráv: 96 / 98							Vyradených kráv: 42							Zaradených prvôstok: 42 Pr. vek v rokoch a mes.: 5 / 0							Narodených teliat: 76 Priemerná laktácia: 2,11							
2	O	H	3	RS	PREDMIER	011	24	304	7 566	3,96	299	3,38	256	26 / 29	42	295	8 108	3,94	320	3,34	271	413	66	298	7 911	3,95	312	3,36	266					
2	O	H	3	HRS	JABLONOVÉ	021	37	302	7 649	3,89	298	3,27	250	27 / 14	53	296	7 894	4,03	318	3,31	261	402	90	298	7 793	3,97	310	3,29	257					
Poľnohospodárske družstvo PREDMIER						61	303	7 617	3,92	298	3,32	253	27 / 8	95	295	7 989	3,99	319	3,32	265	407	156	298	7 843	3,96	311	3,32	260						
Výsledky za predchádzajúci kontrolný rok						80	301	6 576	3,76	247	3,24	213	27 / 19	132	299	7 206	3,86	278	3,24	234	403	212	300	6 968	3,83	267	3,24	226						
Sídlo: Predmier						Stav kráv: 213 / 244							Vyradených kráv: 142							Zaradených prvôstok: 101 Pr. vek v rokoch a mes.: 4 / 0							Narodených teliat: 225 Priemerná laktácia: 2,24							
Branislav Šúkala - predseda, Zuzana Kresaňová - zootechnička																																		
Výsledky za okres BYTČA						75	302	7 065	3,94	278	3,29	233	28 / 5	140	297	7 237	4,02	291	3,28	238	420	215	299	7 177	3,99	286	3,29	236						
Výsledky za predchádzajúci kontrolný rok						124	301	5 849	3,77	220	3,20	187	29 / 28	193	298	6 437	3,87	249	3,20	206	416	317	299	6 207	3,83	238	3,20	199						
POLNOHOSP. DRUŽSTVÁ						75	302	7 065	3,94	278	3,29	233	28 / 5	140	297	7 237	4,02	291	3,28	238	420	215	299	7 177	3,99	286	3,29	236						
Okres: ČADCA																																		
2	O	H	1	PRX	STARÁ BYSTRICA	011	31	284	2 705	3,56	96	3,14	85	39 / 1	88	286	3 501	3,67	128	3,11	109	445	119	286	3 294	3,65	120	3,11	103					
Roľnícke družstvo Stará Bystrica družstvo						31	284	2 705	3,56	96	3,14	85	39 / 1	88	286	3 501	3,67	128	3,11	109	445	119	286	3 294	3,65	120	3,11	103						
Výsledky za predchádzajúci kontrolný rok						15	297	2 854	3,73	107	3,30	94	40 / 11	88	293	3 328	3,51	117	3,19	106	469	103	293	3 259	3,54	115	3,21	104						
Sídlo: Stará Bystrica						Stav kráv: 206 / 205							Vyradených kráv: 38							Zaradených prvôstok: 36 Pr. vek v rokoch a mes.: 6 / 3							Narodených teliat: 152 Priemerná laktácia: 3,32							
Ing.František Kula - riaditeľ, Jozef Čambor - predseda																																		
2	O	H	3	H	RAKOVÁ	021	21	304	4 228	4,10	173	3,39	144	36 / 18	43	302	5 164	3,65	188	3,22	166	483	64	303	4 857	3,78	183	3,27	159					
UNI-CON KYSUCE spol. s r.o.						21	304	4 228	4,10	173	3,39	144	36 / 18	43	302	5 164	3,65	188	3,22	166	483	64	303	4 857	3,78	183	3,27	159						
Výsledky za predchádzajúci kontrolný rok						31	305	4 205	3,67	154	3,11	131	39 / 23	46	302	4 904	3,90	191	3,12	153	499	77	303	4 623	3,81	176	3,11	144						
Sídlo: Raková						Stav kráv: 133 / 133							Vyradených kráv: 35							Zaradených prvôstok: 28 Pr. vek v rokoch a mes.: 5 / 6							Narodených teliat: 98 Priemerná laktácia: 2,37							
B.c.Jozef Šamaj - konateľ, Terézia Šamajová - zootechnik																																		
Výsledky za okres ČADCA						52	292	3 320	3,84	127	3,27	109	38 / 1	131	291	4 047	3,66	148	3,16	128	458	183	292	3 840	3,70	142	3,18	122						
Výsledky za predchádzajúci kontrolný rok						46	302	3 764	3,69	139	3,15	119	39 / 29	134	296	3 869	3,68	142	3,16	122	480	180	297	3 842	3,68	141	3,16	121						
POLNOHOSP. DRUŽSTVÁ						31	284	2 705	3,56	96	3,14	85	39 / 1	88	286	3 501	3,67	128	3,11	109	445	119	286	3 294	3,65	120	3,11	103						
SÚKROMNÝ SEKTOR						21	304	4 228	4,10	173	3,39	144	36 / 18	43	302	5 164	3,65	188	3,22	166	483	64	303	4 857	3,78	183	3,27	159						

						P R V É L A K T Á C I E							D R U H É A Ď A L Š I E L A K T Á C I E							V Š E T K Y L A K T Á C I E													
1	2	3	4	5	6	7	8	9	10	11	12	13	14	15	16	17	18	19	20	21	22	23	24	25	26	27	28	29					
Okres: DOLNÝ KUBÍN																																	
2	O	H	3	R	S	BZINY	011	48	286	6 726	4,40	296	3,49	234	30 / 25	91	285	8 186	4,10	335	3,41	279	383	139	285	7 682	4,19	322	3,43	264			
Poľnohospodárske družstvo Dolný Kubín						48	286	6 726	4,40	296	3,49	234	30 / 25	91	285	8 186	4,10	335	3,41	279	383	139	285	7 682	4,19	322	3,43	264					
Výsledky za predchádzajúci kontrolný rok						83	287	6 097	4,25	259	3,47	211	32 / 4	103	289	7 946	4,02	319	3,31	263	402	186	288	7 121	4,11	293	3,37	240					
Sídlo: Bziny						Stav kráv: 209 / 211							Vyraďených kráv: 116							Zaradených prvôstok: 108							Narodených teliat: 226						
Daniel Chomistek - predseda, Ing.Tomáš Krivda - zootechnik																		Pr. vek v rokoch a mes.: 4 / 4						Priemerná laktácia: 2,14									
2	O	H	3	R	S	DLHÁ	011	37	293	4 843	3,97	192	3,29	159	36 / 3	108	298	6 156	3,96	244	3,25	200	408	145	296	5 821	3,97	231	3,26	189			
AGRODRUŽSTVO DLHÁ družstvo						37	293	4 843	3,97	192	3,29	159	36 / 3	108	298	6 156	3,96	244	3,25	200	408	145	296	5 821	3,97	231	3,26	189					
Výsledky za predchádzajúci kontrolný rok						38	297	4 427	4,00	177	3,32	147	37 / 19	98	297	6 057	3,94	238	3,27	198	438	136	297	5 601	3,95	221	3,28	184					
Sídlo: Dlhá nad Oravou						Stav kráv: 183 / 175							Vyraďených kráv: 50							Zaradených prvôstok: 48							Narodených teliat: 154						
Anton Sitek - predseda, Miroslav Kuva - podpred. a hlavný zootechnik																		Pr. vek v rokoch a mes.: 6 / 2						Priemerná laktácia: 3,20									
2	O	H	3	P	R	HORNÁ LEHOTA	011	22	299	5 491	3,89	213	3,40	186	30 / 27	102	291	6 169	3,86	238	3,39	209	414	124	292	6 048	3,86	234	3,39	205			
Podielnicke družstvo						22	299	5 491	3,89	213	3,40	186	30 / 27	102	291	6 169	3,86	238	3,39	209	414	124	292	6 048	3,86	234	3,39	205					
Výsledky za predchádzajúci kontrolný rok						49	301	5 598	4,03	225	3,58	200	37 / 10	91	300	6 562	3,95	259	3,57	235	418	140	300	6 225	3,97	247	3,58	223					
Sídlo: Horná Lehota						Stav kráv: 185 / 193							Vyraďených kráv: 58							Zaradených prvôstok: 52							Narodených teliat: 134						
Ing.Vladimír Krížo - predseda, MVDr.Jozef Koľada - zootechnik																		Pr. vek v rokoch a mes.: 6 / 1						Priemerná laktácia: 2,90									
2	O	H	3	R	S	X JASENOVÁ	011	70	302	7 158	4,24	303	3,50	250	33 / 20	97	296	7 231	4,12	298	3,45	249	414	167	299	7 200	4,17	300	3,47	250			
Poľnohospodárske družstvo Jasenová						70	302	7 158	4,24	303	3,50	250	33 / 20	97	296	7 231	4,12	298	3,45	249	414	167	299	7 200	4,17	300	3,47	250					
Výsledky za predchádzajúci kontrolný rok						99	299	6 510	4,08	266	3,42	222	32 / 25	93	294	7 332	4,11	301	3,36	247	420	192	297	6 908	4,10	283	3,39	234					
Sídlo: Jasenová						Stav kráv: 221 / 221							Vyraďených kráv: 96							Zaradených prvôstok: 91							Narodených teliat: 197						
Ing.Ján Pangrác - predseda, Ing.Vojtech Gejdoš - hlavný zootechnik																		Pr. vek v rokoch a mes.: 4 / 5						Priemerná laktácia: 1,96									
2	O	H	3	S	R	H KRIVÁ	012	47	300	6 202	3,94	244	3,43	213	37 / 6	74	289	6 544	4,00	262	3,45	226	389	121	293	6 411	3,98	255	3,44	221			
AGRODRUŽSTVO KRIVÁ družstvo						47	300	6 202	3,94	244	3,43	213	37 / 6	74	289	6 544	4,00	262	3,45	226	389	121	293	6 411	3,98	255	3,44	221					
Výsledky za predchádzajúci kontrolný rok						33	299	5 384	4,00	215	3,45	186	36 / 18	83	292	6 138	3,95	243	3,35	205	391	116	294	5 924	3,97	235	3,37	200					
Sídlo: Krivá						Stav kráv: 161 / 135							Vyraďených kráv: 67							Zaradených prvôstok: 78							Narodených teliat: 114						
Ing.Marián Ďurčo - predseda, Ing.Július Habovštiak - podpredseda																		Pr. vek v rokoch a mes.: 5 / 0						Priemerná laktácia: 2,51									
2	O	H	3	R	S	ORAVSKÁ PORUBA	011	32	296	7 253	4,01	291	3,44	250	34 / 12	114	297	7 396	3,94	291	3,45	255	400	146	297	7 365	3,95	291	3,45	254			
Agrodružstvo OPZ						32	296	7 253	4,01	291	3,44	250	34 / 12	114	297	7 396	3,94	291	3,45	255	400	146	297	7 365	3,95	291	3,45	254					
Výsledky za predchádzajúci kontrolný rok						83	298	7 086	3,98	282	3,46	245	34 / 30	89	297	7 755	3,84	298	3,40	264	420	172	298	7 432	3,90	290	3,43	255					
Sídlo: Veličná						Stav kráv: 203 / 219							Vyraďených kráv: 94							Zaradených prvôstok: 60							Narodených teliat: 221						
Ing.Vladimír Hrivnák - predseda, Magdaléna Čutková - zootechnička																		Pr. vek v rokoch a mes.: 5 / 0						Priemerná laktácia: 2,29									
2	O	H	3	S	R	P PÁRNICA	011	47	302	5 010	4,13	207	3,38	169	39 / 28	94	301	5 937	4,19	249	3,29	195	438	141	301	5 628	4,17	235	3,31	187			
Poľnohospodárske družstvo v Párnici						47	302	5 010	4,13	207	3,38	169	39 / 28	94	301	5 937	4,19	249	3,29	195	438	141	301	5 628	4,17	235	3,31	187					
Výsledky za predchádzajúci kontrolný rok						57	302	5 407	3,98	215	3,30	179	38 / 25	84	299	5 924	4,02	238	3,35	198	444	141	300	5 715	4,00	229	3,33	190					
Sídlo: Párnica						Stav kráv: 176 / 187							Vyraďených kráv: 50							Zaradených prvôstok: 34							Narodených teliat: 158						
Ján Dudáš - predseda, Vladimír Hanušniak - zootechnik																		Pr. vek v rokoch a mes.: 5 / 5						Priemerná laktácia: 2,17									
2	O	H	3	S	R	VELIČNÁ	011	3	301	3 750	3,89	146	3,26	122	27 / 20	4	270	5 572	3,71	207	3,24	181	445	7	283	4 791	3,77	181	3,25	156			
Poľnohospodárske družstvo Veličná						3	301	3 750	3,89	146	3,26	122	27 / 20	4	270	5 572	3,71	207	3,24	181	445	7	283	4 791	3,77	181	3,25	156					
Výsledky za predchádzajúci kontrolný rok						35	295	4 406	4,05	178	3,30	145	32 / 9	87	293	5 196	3,93	204	3,28	170	431	122	293	4 970	3,96	197	3,28	163					
Sídlo: Veličná						Stav kráv: 167 / 162							Vyraďených kráv: 77							Zaradených prvôstok: 72							Narodených teliat: 124						
Ing.Martina Jurigová - predseda																		Pr. vek v rokoch a mes.: 4 / 2						Priemerná laktácia: 2,53									
2	O	H	3	S	R	ŽAŠKOV	011	37	300	5 847	4,07	238	3,44	201	37 / 29	117	296	6 785	4,11	279	3,44	233	402	154	297	6 560	4,10	269	3,44	225			
Poľnohospodárske družstvo Žaškov						37	300	5 847	4,07	238	3,44	201	37 / 29	117	296	6 785	4,11	279	3,44	233	402	154	297	6 560	4,10	269	3,44	225					

						PRVÉ LAKTÁCIE							DRUHÉ A ĎALŠIE LAKTÁCIE						VŠETKY LAKTÁCIE											
1	2	3	4	5	6	7	8	9	10	11	12	13	14	15	16	17	18	19	20	21	22	23	24	25	26	27	28	29		
Okres: DOLNÝ KUBÍN																														
Výsledky za predchádzajúci kontrolný rok						70	297	5 354	4,14	222	3,42	183	36 / 19	88	295	6 265	4,20	263	3,39	212	406	158	296	5 861	4,17	245	3,40	199		
Sídlo: Žaškov						Stav kráv: 193 / 220							Vyradených kráv: 81						Zaradených prvôtok: 50						Narodených teliat: 163					
Ing.Ján Zachar - predseda																			Pr. vek v rokoch a mes.: 4 / 11						Priemerná laktácia: 2,28					
Výsledky za okres DOLNÝ KUBÍN						343	297	6 153	4,12	254	3,44	211	35 / 6	801	294	6 794	4,03	274	3,39	231	407	1 144	295	6 602	4,06	268	3,41	225		
Výsledky za predchádzajúci kontrolný rok						547	297	5 843	4,07	238	3,43	200	35 / 2	816	295	6 607	3,99	264	3,37	222	419	1 363	296	6 301	4,02	254	3,39	214		
POĽNOHOSP. DRUŽSTVÁ						343	297	6 153	4,12	254	3,44	211	35 / 6	801	294	6 794	4,03	274	3,39	231	407	1 144	295	6 602	4,06	268	3,41	225		
Okres: KYSUCKÉ NOVÉ MESTO																														
2	O	H	3	SMB	HORNÝ VADIČOV	011	6	289	2 594	3,73	97	3,11	81	43 / 28	61	296	3 200	3,68	118	3,07	98	429	67	296	3 146	3,68	116	3,07	97	
2	O	H	3	SMB	HORNÝ VADIČOV	012	5	273	2 605	4,02	105	3,21	84	43 / 23	10	296	3 180	3,55	113	3,05	97	448	15	288	2 988	3,69	110	3,09	92	
Chov spolu						01	11	282	2 599	3,86	100	3,15	82	43 / 25	71	296	3 197	3,66	117	3,07	98	432	82	294	3 117	3,68	115	3,08	96	
Agrofarma Vadičov s.r.o.						11	282	2 599	3,86	100	3,15	82	43 / 25	71	296	3 197	3,66	117	3,07	98	432	82	294	3 117	3,68	115	3,08	96		
Výsledky za predchádzajúci kontrolný rok						26	285	3 003	3,68	111	3,10	93	38 / 13	73	284	3 049	3,62	110	3,08	94	432	99	284	3 037	3,64	110	3,09	94		
Sídlo: Horný Vadičov						Stav kráv: 136 / 150							Vyradených kráv: 36						Zaradených prvôtok: 25						Narodených teliat: 112					
																			Pr. vek v rokoch a mes.: 6 / 7						Priemerná laktácia: 3,41					
2	O	H	3	MB P	RUDINA	011	15	283	2 566	3,78	97	3,06	79	49 / 11	53	295	2 969	3,78	112	3,05	91	487	68	292	2 880	3,78	109	3,05	88	
Roľnícke družstvo Rudina						15	283	2 566	3,78	97	3,06	79	49 / 11	53	295	2 969	3,78	112	3,05	91	487	68	292	2 880	3,78	109	3,05	88		
Výsledky za predchádzajúci kontrolný rok						24	296	2 729	3,62	99	3,17	87	54 / 10	71	289	2 844	3,66	104	3,17	90	431	95	291	2 815	3,65	103	3,17	89		
Sídlo: Rudina						Stav kráv: 135 / 142							Vyradených kráv: 35						Zaradených prvôtok: 25						Narodených teliat: 93					
																			Pr. vek v rokoch a mes.: 7 / 0						Priemerná laktácia: 3,29					
Výsledky za okres KYSUCKÉ NOVÉ MESTO						26	282	2 580	3,81	98	3,10	80	46 / 28	124	296	3 099	3,71	115	3,06	95	455	150	293	3 009	3,72	112	3,07	92		
Výsledky za predchádzajúci kontrolný rok						50	290	2 872	3,65	105	3,14	90	45 / 27	144	286	2 948	3,64	107	3,13	92	431	194	287	2 928	3,64	107	3,13	92		
POĽNOHOSP. DRUŽSTVÁ						15	283	2 566	3,78	97	3,06	79	49 / 11	53	295	2 969	3,78	112	3,05	91	487	68	292	2 880	3,78	109	3,05	88		
SÚKROMNÝ SEKTOR						11	282	2 599	3,86	100	3,15	82	43 / 25	71	296	3 197	3,66	117	3,07	98	432	82	294	3 117	3,68	115	3,08	96		

						P R V É L A K T Á C I E							D R U H É A Ď A L Š I E L A K T Á C I E							V Š E T K Y L A K T Á C I E													
1	2	3	4	5	6	7	8	9	10	11	12	13	14	15	16	17	18	19	20	21	22	23	24	25	26	27	28	29					
Okres: LIPTOVSKÝ MIKULÁŠ																																	
2 O H 3 R X	PROSIEK					011	55	302	5 917	4,12	244	3,46	205	36 / 17	75	294	6 303	4,06	256	3,38	213	426	130	298	6 140	4,09	251	3,42	210				
AGRONOVA Liptov s.r.o.						55	302	5 917	4,12	244	3,46	205	36 / 17	75	294	6 303	4,06	256	3,38	213	426	130	298	6 140	4,09	251	3,42	210					
Výsledky za predchádzajúci kontrolný rok						25	297	6 023	4,20	253	3,24	195	34 / 7	87	295	6 120	4,20	257	3,28	201	409	112	295	6 098	4,20	256	3,27	199					
Sídlo: Liptovská Sielnica						Stav kráv: 170 / 196							Vyradených kráv: 84							Zaradených prvôstok: 47							Narodených teliat: 141						
Ing.Ivan Bela - konateľ																				Pr. vek v rokoch a mes.: 5 / 5							Priemerná laktácia: 2,94						
2 O H 3 R	VAŽEC					014	65	299	5 269	4,04	213	3,29	173	40 / 0	162	292	5 963	4,29	256	3,30	197	457	227	294	5 765	4,23	244	3,30	190				
Poľnohospodárske družstvo Važec						65	299	5 269	4,04	213	3,29	173	40 / 0	162	292	5 963	4,29	256	3,30	197	457	227	294	5 765	4,23	244	3,30	190					
Výsledky za predchádzajúci kontrolný rok						83	298	5 569	4,16	232	3,15	176	40 / 27	205	296	5 638	4,23	238	3,22	182	455	288	297	5 618	4,21	237	3,20	180					
Sídlo: Važec						Stav kráv: 355 / 360							Vyradených kráv: 128							Zaradených prvôstok: 129							Narodených teliat: 337						
Jozef Repčík - vedúci výroby																				Pr. vek v rokoch a mes.: 6 / 2							Priemerná laktácia: 2,92						
2 O H 3 R H	VÝCHODNÁ					011	120	296	7 969	3,99	318	3,12	249	26 / 15	157	293	9 070	4,12	374	3,21	291	399	277	294	8 593	4,07	350	3,17	273				
Poľnohospodárske družstvo Východná						120	296	7 969	3,99	318	3,12	249	26 / 15	157	293	9 070	4,12	374	3,21	291	399	277	294	8 593	4,07	350	3,17	273					
Výsledky za predchádzajúci kontrolný rok						126	293	7 524	4,07	306	3,22	242	28 / 11	175	294	8 435	4,28	361	3,23	272	428	301	294	8 053	4,20	338	3,22	260					
Sídlo: Východná						Stav kráv: 427 / 412							Vyradených kráv: 129							Zaradených prvôstok: 138							Narodených teliat: 374						
Ing.Lubomír Kružliak - konateľ																				Pr. vek v rokoch a mes.: 4 / 6							Priemerná laktácia: 2,31						
2 O H 3 R X S	ĽUBEĽA					351	173	302	6 689	4,19	280	3,56	238	27 / 6	295	297	8 548	4,04	346	3,49	298	392	468	298	7 860	4,09	321	3,51	276				
Agro - Racio s.r.o.						173	302	6 689	4,19	280	3,56	238	27 / 6	295	297	8 548	4,04	346	3,49	298	392	468	298	7 860	4,09	321	3,51	276					
Výsledky za predchádzajúci kontrolný rok						193	295	6 378	4,07	259	3,55	227	29 / 2	288	290	7 488	4,14	310	3,45	259	410	481	292	7 042	4,11	290	3,49	246					
Sídlo: Liptovský Mikuláš						Stav kráv: 556 / 573							Vyradených kráv: 199							Zaradených prvôstok: 169							Narodených teliat: 400						
Štefan Janičina - konateľ																				Pr. vek v rokoch a mes.: 4 / 6							Priemerná laktácia: 2,25						
2 O H 3 S R P	JALOVEC					011	19	296	4 894	4,10	201	3,21	157	30 / 18	51	288	5 602	4,18	234	3,19	179	399	70	290	5 410	4,16	225	3,19	173				
PPS Bobrovec s.r.o.						19	296	4 894	4,10	201	3,21	157	30 / 18	51	288	5 602	4,18	234	3,19	179	399	70	290	5 410	4,16	225	3,19	173					
Výsledky za predchádzajúci kontrolný rok						36	289	4 551	4,02	183	3,20	146	30 / 16	56	289	5 477	4,20	230	3,18	174	395	92	289	5 114	4,14	212	3,19	163					
Sídlo: Jalovec						Stav kráv: 97 / 115							Vyradených kráv: 36							Zaradených prvôstok: 27							Narodených teliat: 69						
Ing.Ján Špacír - riaditeľ, Ľudmila Balážecová - hlavný zooteknik																				Pr. vek v rokoch a mes.: 4 / 9							Priemerná laktácia: 2,17						
2 O H 3 R	PARTIZÁNSKA ĽUPČA					011	56	300	6 906	4,08	281	3,50	242	27 / 14	72	296	8 005	4,02	322	3,47	278	382	128	298	7 524	4,04	304	3,48	262				
L-K SERVIS spol. s r.o.						56	300	6 906	4,08	281	3,50	242	27 / 14	72	296	8 005	4,02	322	3,47	278	382	128	298	7 524	4,04	304	3,48	262					
Výsledky za predchádzajúci kontrolný rok						61	293	6 484	3,95	256	3,43	223	26 / 15	83	297	8 658	4,32	374	3,40	295	418	144	296	7 737	4,19	324	3,41	264					
Sídlo: Partizánska Ľupča 317						Stav kráv: 180 / 175							Vyradených kráv: 82							Zaradených prvôstok: 78							Narodených teliat: 188						
Ing.Ján Špacír - riaditeľ, Ľudmila Balážecová - hlavný zooteknik																				Pr. vek v rokoch a mes.: 4 / 2							Priemerná laktácia: 2,20						
2 O H 3 H R	LIPT. MIKULÁŠ					011	49	297	7 052	3,98	281	3,33	235	31 / 9	98	296	8 492	3,79	322	3,24	275	416	147	296	8 012	3,85	308	3,27	262				
2 O H 3 R	ZÁVAŽNÁ PORUBA					041	56	295	6 061	4,20	255	3,31	201	29 / 16	103	296	7 535	4,29	323	3,29	248	452	159	296	7 016	4,26	299	3,30	231				
Poľnohospodárske družstvo so sídlom v L. M						105	296	6 524	4,09	267	3,32	217	30 / 11	201	296	8 002	4,03	322	3,26	261	434	306	296	7 495	4,05	303	3,28	246					
Výsledky za predchádzajúci kontrolný rok						116	302	6 961	3,82	266	3,23	225	29 / 16	215	296	7 821	3,97	310	3,22	252	427	331	298	7 519	3,92	295	3,22	242					
Sídlo: Liptovský Mikuláš 1						Stav kráv: 416 / 414							Vyradených kráv: 141							Zaradených prvôstok: 130							Narodených teliat: 339						
Ing.Anton Sivák - predseda PD, Ing.Jaroslav Oberuč - vedúci úseku ŽV																				Pr. vek v rokoch a mes.: 4 / 9							Priemerná laktácia: 2,42						
2 O H 3 R S P	HYBE					017	123	294	6 160	4,42	272	3,47	213	33 / 8	178	294	7 618	4,48	341	3,44	262	428	301	294	7 022	4,46	313	3,45	242				
Roľnícke družstvo Hybe						123	294	6 160	4,42	272	3,47	213	33 / 8	178	294	7 618	4,48	341	3,44	262	428	301	294	7 022	4,46	313	3,45	242					
Výsledky za predchádzajúci kontrolný rok						126	296	6 125	4,32	264	3,40	208	32 / 23	224	293	7 231	4,35	315	3,39	245	435	350	294	6 833	4,34	297	3,39	232					
Sídlo: Hybe						Stav kráv: 423 / 453							Vyradených kráv: 131							Zaradených prvôstok: 83							Narodených teliat: 305						
Ing.Milan Vrbičan - predseda RD, Ing.Anna Zuskinová - hlavný zooteknik																				Pr. vek v rokoch a mes.: 4 / 9							Priemerná laktácia: 2,36						
2 O H 3 R S P	LIPTOVSKÉ KVAČANY					011	73	296	6 104	4,05	247	3,52	215	27 / 4	186	290	7 118	4,12	293	3,49	248	432	259	292	6 832	4,10	280	3,50	239				

						P R V É L A K T Á C I E							D R U H É A Ď A L Š I E L A K T Á C I E							V Š E T K Y L A K T Á C I E													
1	2	3	4	5	6	7	8	9	10	11	12	13	14	15	16	17	18	19	20	21	22	23	24	25	26	27	28	29					
Okres: LIPTOVSKÝ MIKULÁŠ																																	
PD Liptovské Hole so sídlom v Kvačanoch						73	296	6 104	4,05	247	3,52	215	27 / 4	186	290	7 118	4,12	293	3,49	248	432	259	292	6 832	4,10	280	3,50	239					
Výsledky za predchádzajúci kontrolný rok						98	295	5 755	4,00	230	3,46	199	26 / 11	147	291	7 077	4,02	284	3,39	240	430	245	293	6 548	4,01	263	3,42	224					
Sídlo: Liptovská Sielnica						Stav kráv: 342 / 343							Vyraďených kráv: 115							Zaradených prvôstok: 113							Narodených teliat: 283						
Ján Florek - predseda PD, Roman Lasák - vedúci úseku ŽV						Pr. vek v rokoch a mes.: 4 / 8																											
2	O	H	3	R	LIPTOVSKÁ KOKAVA	013	71	295	6 348	4,35	276	3,43	218	24 / 22	138	298	8 402	4,41	370	3,38	284	418	209	297	7 704	4,39	338	3,40	262				
Roľnícke družstvo Liptovská Kokava						71	295	6 348	4,35	276	3,43	218	24 / 22	138	298	8 402	4,41	370	3,38	284	418	209	297	7 704	4,39	338	3,40	262					
Výsledky za predchádzajúci kontrolný rok						87	293	7 085	4,01	284	3,31	235	24 / 22	157	293	8 911	4,07	363	3,32	296	405	244	293	8 260	4,05	335	3,32	274					
Sídlo: Liptovská Kokava						Stav kráv: 296 / 298							Vyraďených kráv: 99							Zaradených prvôstok: 116							Narodených teliat: 247						
Ing.Juraj Zvonár - predseda RD, Oľga Jančušková - vedúca úseku ŽV						Pr. vek v rokoch a mes.: 4 / 2																											
2	O	H	3	R	DOVALOVO	011	77	300	6 530	4,10	267	3,42	223	25 / 19	83	299	7 813	4,15	324	3,36	263	393	160	300	7 196	4,12	297	3,39	244				
Roľnícke družstvo Dovalovo						77	300	6 530	4,10	267	3,42	223	25 / 19	83	299	7 813	4,15	324	3,36	263	393	160	300	7 196	4,12	297	3,39	244					
Výsledky za predchádzajúci kontrolný rok						67	296	6 950	3,79	263	3,44	239	26 / 16	104	299	8 766	3,95	346	3,38	297	427	171	298	8 054	3,89	314	3,40	274					
Sídlo: Liptovský Hrádok						Stav kráv: 243 / 249							Vyraďených kráv: 59							Zaradených prvôstok: 60							Narodených teliat: 173						
Ing.Juraj Zvonár - predseda RD, Oľga Jančušková - vedúca úseku ŽV						Pr. vek v rokoch a mes.: 4 / 6																											
2	O	H	3	R	LIPT.ONDREJ	011	39	303	7 673	3,98	306	3,49	268	29 / 10	103	303	8 240	3,59	296	3,40	280	422	142	303	8 085	3,70	299	3,43	276				
2	O	H	3	R	JAKUBOVANY	031	60	298	7 661	3,89	298	3,40	261	28 / 21	52	299	8 676	4,22	366	3,38	293	408	112	299	8 133	4,05	329	3,39	276				
2	O	H	3	H	JAMNÍK	051	38	295	7 897	4,02	317	3,44	271	30 / 12	79	297	9 508	3,91	372	3,32	316	417	117	297	8 985	3,94	354	3,36	302				
2	S	H	3	P	LIPT.PORÚBKA	061	25	293	4 026	3,92	158	3,68	149	34 / 17	107	293	5 505	3,96	218	3,61	199	411	132	293	5 225	3,96	207	3,62	189				
2	O	H	3	R	VAVRIŠOVO	111	44	300	7 115	3,95	281	3,50	249	30 / 26	43	299	8 480	4,15	352	3,47	294	452	87	300	7 790	4,06	316	3,48	271				
Agria Liptovský Ondrej a.s.						206	298	7 149	3,95	282	3,47	249	30 / 9	384	298	7 825	3,91	306	3,43	268	420	590	298	7 589	3,92	297	3,44	261					
Výsledky za predchádzajúci kontrolný rok						195	297	5 776	3,85	222	3,41	197	29 / 2	527	298	7 264	4,04	293	3,40	247	414	722	298	6 862	4,00	274	3,40	233					
Sídlo: Liptovský Ondrej						Stav kráv: 988 / 1014							Vyraďených kráv: 462							Zaradených prvôstok: 426							Narodených teliat: 832						
Ing.Ján Paciga,PhD - predseda predstavenstva, Ing.Augustín Dudek - vedúci úseku ŽV						Pr. vek v rokoch a mes.: 4 / 6																											
2	O	H	3	R	PRIBYLINA	013	42	299	4 911	4,25	209	3,48	171	31 / 14	170	298	6 041	4,39	265	3,41	206	391	212	298	5 817	4,37	254	3,42	199				
Roľnícke družstvo v Pribyline						42	299	4 911	4,25	209	3,48	171	31 / 14	170	298	6 041	4,39	265	3,41	206	391	212	298	5 817	4,37	254	3,42	199					
Výsledky za predchádzajúci kontrolný rok						77	294	4 700	4,03	190	3,41	160	30 / 14	168	293	6 033	4,29	259	3,31	200	411	245	293	5 614	4,22	237	3,34	187					
Sídlo: Pribylina						Stav kráv: 271 / 283							Vyraďených kráv: 102							Zaradených prvôstok: 78							Narodených teliat: 238						
Ing.Anna Uličná - predseda RD, Ing.Tibor Kondor - hlavný zooteknik						Pr. vek v rokoch a mes.: 5 / 1																											
2	S	H	3	S	SMREČANY	011	50	293	6 714	3,93	264	3,32	223	28 / 26	120	293	8 352	3,89	325	3,28	274	403	170	293	7 870	3,90	307	3,29	259				
2	O	H	3	H	ŽIAR	021	93	298	7 909	4,16	329	3,39	268	30 / 26	124	296	9 141	4,15	379	3,33	304	425	217	297	8 613	4,15	358	3,35	289				
Poľnohospodárske druž. so sídl. v Smrečanoch						143	296	7 491	4,09	306	3,37	252	30 / 4	244	295	8 753	4,03	353	3,31	289	414	387	295	8 286	4,05	336	3,33	276					
Výsledky za predchádzajúci kontrolný rok						140	299	6 793	3,80	258	3,28	223	29 / 4	278	295	7 875	3,93	310	3,32	262	428	418	296	7 513	3,89	292	3,31	249					
Sídlo: Smrečany						Stav kráv: 492 / 510							Vyraďených kráv: 226							Zaradených prvôstok: 194							Narodených teliat: 474						
Ing.Ján Janiček - predseda PD, Ing.Jozef Sališ - vedúci úseku ŽV						Pr. vek v rokoch a mes.: 4 / 9																											
Výsledky za okres LIPTOVSKÝ MIKULÁŠ						1 328	298	6 666	4,11	274	3,41	227	29 / 22	2 396	295	7 725	4,12	318	3,38	261	415	3 724	296	7 348	4,12	303	3,39	249					
Výsledky za predchádzajúci kontrolný rok						1 430	296	6 304	3,99	251	3,36	212	29 / 18	2 714	295	7 380	4,11	303	3,34	247	422	4 144	295	7 009	4,07	286	3,35	235					
POĽNOHOSP. DRUŽSTVÁ						819	296	6 615	4,14	274	3,35	222	29 / 24	1 519	295	7 669	4,20	322	3,35	257	420	2 338	295	7 300	4,18	305	3,35	244					
SÚKROMNÝ SEKTOR						509	300	6 749	4,06	274	3,50	236	29 / 18	877	297	7 823	3,99	312	3,44	269	406	1 386	298	7 429	4,01	298	3,46	257					
ŠĽACHTITELSKÉ CHOVY						75	293	5 818	3,92	228	3,40	199	30 / 23	227	293	7 010	3,92	275	3,40	239	407	302	293	6 714	3,92	263	3,40	229					

						P R V É L A K T Á C I E							D R U H É A Ď A L Š I E L A K T Á C I E							V Š E T K Y L A K T Á C I E													
1	2	3	4	5	6	7	8	9	10	11	12	13	14	15	16	17	18	19	20	21	22	23	24	25	26	27	28	29					
Okres: MARTIN																																	
6	O	H	3	SR	NECPALY	011	33	296	6 417	3,87	248	3,43	220	36 / 18	133	298	7 740	3,94	305	3,44	266	428	166	297	7 477	3,92	293	3,43	257				
VKM s.r.o. Necpaly						33	296	6 417	3,87	248	3,43	220	36 / 18	133	298	7 740	3,94	305	3,44	266	428	166	297	7 477	3,92	293	3,43	257					
Výsledky za predchádzajúci kontrolný rok						55	301	7 054	3,91	276	3,34	236	34 / 23	143	296	7 355	3,97	292	3,45	254	413	198	297	7 272	3,95	287	3,42	249					
Sídlo: Necpaly						Stav kráv: 208 / 211							Vyradených kráv: 81							Zaradených prvôstok: 75							Narodených teliat: 185						
Ing.Igor Grajciar - konateľ, Ing.Ján Veterný - hlavný zootechnik																				Pr. vek v rokoch a mes.: 5 / 9							Priemerná laktácia: 3,00						
6	O	H	3	HMB	BELÁ-DULICE	013	123	300	9 051	3,69	334	3,31	300	23 / 13	132	300	10 048	3,80	381	3,28	330	394	255	300	9 567	3,75	359	3,30	315				
Chov spolu						014									57	299	9 091	4,04	367	3,48	317	393	57	299	9 091	4,04	367	3,48	317				
Poľnohospodárske družstvo Belá - Dulice						01	123	300	9 051	3,69	334	3,31	300	23 / 13	189	300	9 760	3,86	377	3,34	326	393	312	300	9 480	3,80	360	3,33	316				
Výsledky za predchádzajúci kontrolný rok						129	300	8 645	3,78	327	3,28	284	23 / 12	238	298	9 021	4,00	360	3,39	306	383	367	299	8 889	3,92	349	3,35	298					
Sídlo: Belá - Dulice						Stav kráv: 427 / 432							Vyradených kráv: 172							Zaradených prvôstok: 173							Narodených teliat: 405						
Ing.Bohumír Sumka - predseda, Ing.František Krajča - hlavný zootechnik																				Pr. vek v rokoch a mes.: 4 / 0							Priemerná laktácia: 2,24						
2	O	H	3	MB S	BLATNICA	051	64	300	5 600	4,19	235	3,51	197	29 / 21	151	296	6 501	4,17	271	3,44	224	406	215	297	6 233	4,18	260	3,46	216				
Poľnohospodárske družstvo Gader-Blatnica						64	300	5 600	4,19	235	3,51	197	29 / 21	151	296	6 501	4,17	271	3,44	224	406	215	297	6 233	4,18	260	3,46	216					
Výsledky za predchádzajúci kontrolný rok						63	294	5 039	3,97	200	3,41	172	30 / 1	194	297	6 329	4,05	257	3,37	213	421	257	296	6 013	4,04	243	3,38	203					
Sídlo: Blatnica						Stav kráv: 318 / 349							Vyradených kráv: 119							Zaradených prvôstok: 86							Narodených teliat: 241						
Ing.Zlatica Holubová - predseda, Ing.Marián Kubík - hlavný zootechnik																				Pr. vek v rokoch a mes.: 4 / 9							Priemerná laktácia: 2,50						
2	O	H	3	RPS	DRAŽKOVCE	012	59	298	7 595	3,85	292	3,38	257	27 / 8	139	296	8 235	4,08	336	3,37	278	409	198	296	8 044	4,01	323	3,37	271				
Poľnohospodárske družstvo Dražkovce						59	298	7 595	3,85	292	3,38	257	27 / 8	139	296	8 235	4,08	336	3,37	278	409	198	296	8 044	4,01	323	3,37	271					
Výsledky za predchádzajúci kontrolný rok						36	300	7 603	3,85	293	3,43	261	30 / 24	126	296	7 474	3,93	294	3,35	250	400	162	297	7 502	3,91	294	3,37	253					
Sídlo: Dražkovce						Stav kráv: 230 / 240							Vyradených kráv: 89							Zaradených prvôstok: 44							Narodených teliat: 203						
Ing.Anna Staňová - predseda, Igor Seidenglanz - hlavný zootechnik																				Pr. vek v rokoch a mes.: 5 / 1							Priemerná laktácia: 2,56						
2	O	H	3	RH	ZÁBORIE	023	108	297	9 028	3,76	340	3,15	285	29 / 26	141	296	9 221	3,85	355	3,20	295	415	249	296	9 137	3,81	348	3,18	291				
PD "SNP" so sídlom v Sklabíni						108	297	9 028	3,76	340	3,15	285	29 / 26	141	296	9 221	3,85	355	3,20	295	415	249	296	9 137	3,81	348	3,18	291					
Výsledky za predchádzajúci kontrolný rok						114	297	8 752	3,83	336	3,24	283	29 / 12	156	294	8 944	4,01	359	3,25	291	408	270	295	8 863	3,94	349	3,24	288					
Sídlo: Sklabiňa						Stav kráv: 334 / 339							Vyradených kráv: 176							Zaradených prvôstok: 170							Narodených teliat: 367						
Ing.Ivica Lačná - predseda, Ing.Rudolf Bobček - hlavný zootechnik																				Pr. vek v rokoch a mes.: 4 / 3							Priemerná laktácia: 2,01						
2	O	H	3	MB R	TURČ. ŠTIAVNIČKA	071	60	289	6 289	4,17	262	3,43	216	30 / 30	85	288	7 722	4,37	338	3,36	260	388	145	288	7 129	4,30	307	3,39	241				
AGRIFARM spol.s r.o. Turčianska Štiavnička						60	289	6 289	4,17	262	3,43	216	30 / 30	85	288	7 722	4,37	338	3,36	260	388	145	288	7 129	4,30	307	3,39	241					
Výsledky za predchádzajúci kontrolný rok						45	293	6 981	4,05	283	3,37	236	38 / 30	100	294	7 463	3,99	298	3,43	256	393	145	294	7 313	4,01	293	3,42	250					
Sídlo: Turčianska Štiavnička						Stav kráv: 164 / 171							Vyradených kráv: 53							Zaradených prvôstok: 39							Narodených teliat: 134						
Ing.Marián Kohút - konateľ, Ing.Peter Mikula - hlavný zootechnik																				Pr. vek v rokoch a mes.: 4 / 11							Priemerná laktácia: 2,25						
2	O	H	3	RHX	SUČANY	063	46	302	6 115	3,71	227	3,23	197	37 / 21	74	300	6 606	3,65	241	3,23	214	455	120	301	6 418	3,67	236	3,23	207				
Agromajetok s.r.o. Sučany						46	302	6 115	3,71	227	3,23	197	37 / 21	74	300	6 606	3,65	241	3,23	214	455	120	301	6 418	3,67	236	3,23	207					
Výsledky za predchádzajúci kontrolný rok						19	295	5 570	3,70	206	3,41	190	35 / 5	86	296	5 533	3,80	210	3,39	188	457	105	296	5 539	3,78	209	3,39	188					
Sídlo: Sučany						Stav kráv: 229 / 226							Vyradených kráv: 50							Zaradených prvôstok: 44							Narodených teliat: 157						
Ing.Július Náchin - konateľ, Roman Užík - hlavný zootechnik																				Pr. vek v rokoch a mes.: 5 / 11							Priemerná laktácia: 2,57						
2	O	H	3	HR	SLOVENSKÉ PRAVNO	071	235	298	9 076	3,66	332	3,37	306	25 / 9	354	296	9 571	3,66	350	3,35	321	429	589	297	9 373	3,66	343	3,36	315				
Turiec-Agro s.r.o. Turčiansky Ďur						235	298	9 076	3,66	332	3,37	306	25 / 9	354	296	9 571	3,66	350	3,35	321	429	589	297	9 373	3,66	343	3,36	315					
Výsledky za predchádzajúci kontrolný rok						235	299	9 105	3,50	319	3,44	314	25 / 6	259	295	9 414	3,70	348	3,35	316	408	494	297	9 267	3,61	334	3,40	315					
Sídlo: Turčiansky Ďur						Stav kráv: 721 / 607							Vyradených kráv: 430							Zaradených prvôstok: 315							Narodených teliat: 676						
Ing.Lubomír Drobka - konateľ, Ing.Martin Lúchava - hlavný zootechnik																				Pr. vek v rokoch a mes.: 4 / 0							Priemerná laktácia: 1,98						

1	2	3	4	5	6	P R V É L A K T Á C I E							D R U H É A Ď A L Š I E L A K T Á C I E							V Š E T K Y L A K T Á C I E								
1	2	3	4	5	6	7	8	9	10	11	12	13	14	15	16	17	18	19	20	21	22	23	24	25	26	27	28	29
Okres: MARTIN																												
Výsledky za okres MARTIN						728	298	8 102	3,77	306	3,33	270	27 / 29	1 266	296	8 557	3,88	332	3,35	286	416	1 994	297	8 391	3,84	322	3,34	280
Výsledky za predchádzajúci kontrolný rok						696	298	8 120	3,72	302	3,36	273	28 / 6	1 302	296	8 006	3,92	314	3,36	269	407	1 998	297	8 046	3,85	310	3,36	271
POLNOHOSP. DRUŽSTVÁ						354	299	8 177	3,80	311	3,29	269	27 / 5	620	297	8 502	3,96	337	3,33	283	405	974	298	8 384	3,91	328	3,32	278
SÚKROMNÝ SEKTOR						374	297	8 030	3,74	300	3,37	271	28 / 23	646	295	8 611	3,79	327	3,36	289	426	1 020	296	8 398	3,77	317	3,36	282

						P R V É L A K T Á C I E							D R U H É A Ď A Ľ Š I E L A K T Á C I E							V Š E T K Y L A K T Á C I E												
1	2	3	4	5	6	7	8	9	10	11	12	13	14	15	16	17	18	19	20	21	22	23	24	25	26	27	28	29				
Okres: NÁMESTOVO																																
2	O	H	3	R	S	FARMA KLIN	011	112	296	5 498	3,87	213	3,31	182	33 / 1	151	299	7 336	3,86	283	3,25	239	422	263	298	6 553	3,86	253	3,27	214		
2	O	H	1	S	R	BABÍN	021	26	299	4 564	4,13	188	3,21	146	41 / 28	67	297	4 967	4,22	210	3,23	161	406	93	298	4 854	4,20	204	3,23	157		
DAKNA Námestovo družstvo						138	297	5 322	3,91	208	3,29	175	34 / 21	218	299	6 608	3,95	261	3,25	215	417	356	298	6 109	3,93	240	3,26	199				
Výsledky za predchádzajúci kontrolný rok						129	300	5 051	3,95	199	3,32	168	33 / 4	314	297	6 097	3,98	243	3,32	202	427	443	298	5 793	3,97	230	3,32	192				
Sídlo: Námestovo						Stav kráv: 547 / 555						Vyraďených kráv: 205						Zaradených prvôstok: 201						Narodených teliat: 489								
Ing.Milan Mišánik - predseda, Gustáv Pisarčík - hlavný zootechnik																		Pr. vek v rokoch a mes.: 5 / 1						Priemerná laktácia: 2,36								
2	O	H	3	R	S	ZÁKAMENNÉ	011	66	294	4 777	4,11	196	3,21	153	30 / 27	123	286	5 056	4,01	203	3,24	164	431	189	289	4 958	4,04	201	3,23	160		
2	O	H	3	R	S	LOMNÁ	021	27	300	5 075	3,90	198	3,34	170	30 / 11	60	291	5 265	3,97	209	3,39	178	571	87	294	5 206	3,95	205	3,37	176		
Roľnícke družstvo so sídl. v Zákamennom č.204						93	296	4 863	4,05	197	3,25	158	30 / 23	183	288	5 124	4,00	205	3,29	169	477	276	291	5 036	4,01	202	3,28	165				
Výsledky za predchádzajúci kontrolný rok						105	299	4 786	3,96	189	3,27	157	31 / 27	201	294	5 256	3,93	207	3,29	173	442	306	296	5 095	3,94	201	3,28	167				
Sídlo: Zákamenné						Stav kráv: 395 / 510						Vyraďených kráv: 216						Zaradených prvôstok: 101						Narodených teliat: 255								
Ing.Peter Štít - predseda, Vincent Katreník - zootechnik																		Pr. vek v rokoch a mes.: 4 / 8						Priemerná laktácia: 2,57								
2	O	H	3	S	R	ZUBROHLAVA	011	44	302	5 744	3,97	228	3,39	195	29 / 4	135	299	7 792	3,82	298	3,32	259	415	179	300	7 288	3,85	281	3,34	243		
Poľnohosp.výr.obch.družstvo Zubrohlava dr						44	302	5 744	3,97	228	3,39	195	29 / 4	135	299	7 792	3,82	298	3,32	259	415	179	300	7 288	3,85	281	3,34	243				
Výsledky za predchádzajúci kontrolný rok						51	302	6 535	3,91	256	3,29	215	30 / 2	125	300	8 169	3,81	311	3,33	272	406	176	300	7 695	3,83	295	3,32	256				
Sídlo: Zubrohlava						Stav kráv: 248 / 245						Vyraďených kráv: 69						Zaradených prvôstok: 71						Narodených teliat: 221								
Ing.Daniel Hajdučík - predseda a hlavný zootechnik																		Pr. vek v rokoch a mes.: 5 / 0						Priemerná laktácia: 2,53								
2	O	H	3	H		BOBROV	011	79	301	6 815	3,67	250	3,29	224	24 / 9	169	300	8 452	3,64	307	3,32	281	412	248	300	7 930	3,65	289	3,31	263		
Podielnicke roľnícko-obchodné družstvo Bobrov						79	301	6 815	3,67	250	3,29	224	24 / 9	169	300	8 452	3,64	307	3,32	281	412	248	300	7 930	3,65	289	3,31	263				
Výsledky za predchádzajúci kontrolný rok						95	299	6 195	3,69	229	3,25	202	26 / 2	149	296	7 356	3,74	275	3,28	241	418	244	297	6 904	3,73	257	3,27	226				
Sídlo: Bobrov						Stav kráv: 356 / 359						Vyraďených kráv: 108						Zaradených prvôstok: 111						Narodených teliat: 310								
Ing.Tomáš Lúchava - predseda, Ing.Božena Záhorová - hlavná zootechnička																		Pr. vek v rokoch a mes.: 4 / 5						Priemerná laktácia: 2,38								
2	O	H	3	S	P	R	PD V HRUŠTÍNE	011	37	293	4 104	3,84	158	3,36	138	39 / 2	206	290	4 920	3,92	193	3,30	162	386	243	291	4 796	3,91	187	3,31	159	
Poľnohospodárske družstvo v Hruštine						37	293	4 104	3,84	158	3,36	138	39 / 2	206	290	4 920	3,92	193	3,30	162	386	243	291	4 796	3,91	187	3,31	159				
Výsledky za predchádzajúci kontrolný rok						78	296	3 555	3,90	138	3,34	119	37 / 19	202	289	4 620	3,88	179	3,24	150	387	280	291	4 323	3,89	168	3,26	141				
Sídlo: Hruštín						Stav kráv: 297 / 305						Vyraďených kráv: 54						Zaradených prvôstok: 50						Narodených teliat: 255								
Ing.Milan Mišánik - predseda, Ing.František Jančo - zootechnik																		Pr. vek v rokoch a mes.: 6 / 3						Priemerná laktácia: 3,08								
2	O	H	3	R	S	P	LOKCA	012	105	293	5 489	4,02	221	3,48	191	33 / 16	191	292	5 946	4,14	246	3,47	207	398	296	292	5 784	4,10	237	3,47	201	
Poľnohospodárske družstvo so sídlom v Lokci						105	293	5 489	4,02	221	3,48	191	33 / 16	191	292	5 946	4,14	246	3,47	207	398	296	292	5 784	4,10	237	3,47	201				
Výsledky za predchádzajúci kontrolný rok						106	294	4 006	4,00	160	3,38	135	32 / 9	167	292	4 594	4,08	187	3,38	155	404	273	293	4 366	4,05	177	3,38	147				
Sídlo: Lokca						Stav kráv: 356 / 352						Vyraďených kráv: 107						Zaradených prvôstok: 87						Narodených teliat: 328								
Viliam Jadroň - predseda, Mária Kormaňáková - zootechnička																		Pr. vek v rokoch a mes.: 5 / 1						Priemerná laktácia: 2,38								
2	O	H	3	S	M	B	R	NOVOŤ	011	52	295	5 316	4,15	221	3,47	185	32 / 7	119	296	6 419	4,10	263	3,43	220	418	171	296	6 084	4,11	250	3,44	209
AGROVEX Novoť družstvo						52	295	5 316	4,15	221	3,47	185	32 / 7	119	296	6 419	4,10	263	3,43	220	418	171	296	6 084	4,11	250	3,44	209				
Výsledky za predchádzajúci kontrolný rok						48	297	4 961	4,01	199	3,38	168	33 / 29	108	295	5 819	3,94	230	3,37	196	431	156	296	5 555	3,96	220	3,37	187				
Sídlo: Novoť						Stav kráv: 248 / 223						Vyraďených kráv: 71						Zaradených prvôstok: 59						Narodených teliat: 174								
Ing.Jozef Kondela - predseda, Marta Buckulčíková - zootechnička																		Pr. vek v rokoch a mes.: 5 / 1						Priemerná laktácia: 2,50								
2	O	H	3	X	R	S	ORAVSKÁ LESNÁ	011	17	301	3 663	4,12	151	3,14	115	36 / 17	42	301	4 269	4,06	173	3,30	141	507	59	301	4 094	4,08	167	3,26	133	
Poľnohospodárske družstvo Oravská Lesná						17	301	3 663	4,12	151	3,14	115	36 / 17	42	301	4 269	4,06	173	3,30	141	507	59	301	4 094	4,08	167	3,26	133				
Výsledky za predchádzajúci kontrolný rok						7	305	3 892	4,13	161	3,24	126	34 / 20	53	303	4 676	3,99	187	3,32	155	493	60	304	4 584	4,00	184	3,31	152				
Sídlo: Oravská Lesná						Stav kráv: 95 / 100						Vyraďených kráv: 61						Zaradených prvôstok: 46						Narodených teliat: 33								
Emília Pojezdálová - predseda																		Pr. vek v rokoch a mes.: 6 / 4						Priemerná laktácia: 3,54								

						P R V É L A K T Á C I E							D R U H É A Ď A L Š I E L A K T Á C I E							V Š E T K Y L A K T Á C I E									
1	2	3	4	5	6	7	8	9	10	11	12	13	14	15	16	17	18	19	20	21	22	23	24	25	26	27	28	29	
Okres: NÁMESTOVO																													
2 O H 3 SMB R RABČA						011	25	305	6 313	4,03	254	3,31	209	37 / 7	57	294	6 423	4,15	266	3,43	220	428	82	297	6 389	4,11	263	3,40	217
Poľnohospodárske družstvo Magura							25	305	6 313	4,03	254	3,31	209	37 / 7	57	294	6 423	4,15	266	3,43	220	428	82	297	6 389	4,11	263	3,40	217
Výsledky za predchádzajúci kontrolný rok							36	299	3 813	4,15	158	3,27	125	36 / 23	50	294	4 315	3,97	171	3,38	146	425	86	296	4 105	4,04	166	3,34	137
Sídlo: Rabča						Stav kráv: 109 / 88							Vyrađených kráv: 26							Zaradených prvôstok: 33									
Ing.Igor Grajciar - predseda, Helena Petrášová - zootechnička																				Pr. vek v rokoch a mes.: 5 / 7									
2 O H 3 R ĽAPEŠOVO						011	107	301	6 927	3,67	254	3,36	233	24 / 18	192	300	8 252	3,78	312	3,37	278	459	299	301	7 778	3,75	291	3,37	262
Roľnícke družstvo Vavrečka-Ľapešovo							107	301	6 927	3,67	254	3,36	233	24 / 18	192	300	8 252	3,78	312	3,37	278	459	299	301	7 778	3,75	291	3,37	262
Výsledky za predchádzajúci kontrolný rok							88	303	6 736	3,86	260	3,35	225	26 / 30	201	299	7 861	3,81	300	3,30	260	432	289	300	7 518	3,82	288	3,31	249
Sídlo: Ľapešovo						Stav kráv: 352 / 411							Vyrađených kráv: 133							Zaradených prvôstok: 60									
Ján Majcher - Predseda																				Pr. vek v rokoch a mes.: 5 / 0									
2 O H 3 S R VASIĽOV						011	26	296	4 287	3,86	166	3,26	140	31 / 20	97	291	5 242	3,87	203	3,21	168	400	123	292	5 040	3,87	195	3,22	162
Poľnohospodárske družstvo Vasiľov							26	296	4 287	3,86	166	3,26	140	31 / 20	97	291	5 242	3,87	203	3,21	168	400	123	292	5 040	3,87	195	3,22	162
Výsledky za predchádzajúci kontrolný rok							42	295	4 801	4,01	193	3,23	155	34 / 9	107	293	5 775	3,95	228	3,19	184	410	149	293	5 501	3,97	218	3,20	176
Sídlo: Vasiľov						Stav kráv: 150 / 169							Vyrađených kráv: 47							Zaradených prvôstok: 24									
Ján Vlžák - predseda a hlavný zootechnik																				Pr. vek v rokoch a mes.: 6 / 0									
Výsledky za okres NÁMESTOVO							723	298	5 609	3,89	218	3,34	188	31 / 3	1 609	295	6 470	3,91	253	3,34	216	424	2 332	296	6 203	3,90	242	3,34	207
Výsledky za predchádzajúci kontrolný rok							785	299	5 064	3,91	198	3,31	168	31 / 26	1 677	295	6 010	3,90	234	3,30	199	421	2 462	296	5 708	3,90	223	3,31	189
POĽNOHOSP. DRUŽSTVÁ							723	298	5 609	3,89	218	3,34	188	31 / 3	1 609	295	6 470	3,91	253	3,34	216	424	2 332	296	6 203	3,90	242	3,34	207

						P R V É L A K T Á C I E							D R U H É A Ď A L Š I E L A K T Á C I E							V Š E T K Y L A K T Á C I E													
1	2	3	4	5	6	7	8	9	10	11	12	13	14	15	16	17	18	19	20	21	22	23	24	25	26	27	28	29					
Okres: RUŽOMBEROK																																	
2	O	H	3	R	P	MARTINČEK	021	39	297	5 625	4,06	229	3,46	195	35 / 12	108	298	7 154	4,04	289	3,41	244	447	147	298	6 748	4,05	273	3,42	231			
Poľnohospodárske družstvo Likavka						39	297	5 625	4,06	229	3,46	195	35 / 12	108	298	7 154	4,04	289	3,41	244	447	147	298	6 748	4,05	273	3,42	231					
Výsledky za predchádzajúci kontrolný rok						47	290	5 733	4,24	243	3,40	195	33 / 1	181	293	6 941	4,08	283	3,38	234	439	228	292	6 692	4,10	275	3,38	226					
Sídlo: Likavka						Stav kráv: 247 / 253							Vyradených kráv: 106							Zaradených prvôstok: 83 Pr. vek v rokoch a mes.: 5 / 9							Narodených teliat: 217 Priemerná laktácia: 2,90						
2	O	H	3	R	S	P	LIPT.OSADA	011	37	296	5 461	4,07	222	3,42	187	46 / 26	96	299	6 745	4,00	270	3,26	220	427	133	298	6 388	4,02	257	3,30	211		
Poľnohospodárske družstvo Liptovská Osada						37	296	5 461	4,07	222	3,42	187	46 / 26	96	299	6 745	4,00	270	3,26	220	427	133	298	6 388	4,02	257	3,30	211					
Výsledky za predchádzajúci kontrolný rok						23	297	5 233	3,71	194	3,26	170	39 / 8	95	298	6 994	3,74	261	3,25	227	416	118	298	6 651	3,73	248	3,25	216					
Sídlo: Liptovská Osada						Stav kráv: 205 / 178							Vyradených kráv: 38							Zaradených prvôstok: 44 Pr. vek v rokoch a mes.: 6 / 4							Narodených teliat: 141 Priemerná laktácia: 2,94						
2	O	H	3	R	S	STREDNÝ SLIAČ	031	88	293	5 881	4,18	246	3,41	200	30 / 25	204	290	7 148	4,11	293	3,41	244	395	292	291	6 767	4,12	279	3,41	231			
Poľnohospodárske družstvo Lisková-Sliače						88	293	5 881	4,18	246	3,41	200	30 / 25	204	290	7 148	4,11	293	3,41	244	395	292	291	6 767	4,12	279	3,41	231					
Výsledky za predchádzajúci kontrolný rok						107	293	5 492	3,96	218	3,42	188	30 / 6	170	290	6 637	4,05	269	3,42	227	429	277	291	6 195	4,02	249	3,42	212					
Sídlo: Lisková						Stav kráv: 360 / 379							Vyradených kráv: 117							Zaradených prvôstok: 97 Pr. vek v rokoch a mes.: 5 / 1							Narodených teliat: 327 Priemerná laktácia: 2,59						
2	O	H	3	R	LIPT.ŠTIAVNICA	021	104	298	7 506	4,18	314	3,53	265	29 / 2	162	299	8 777	4,05	355	3,48	305	414	266	298	8 280	4,09	339	3,50	290				
2	O	H	1	P	LIPT.ŠTIAVNICA	022	8	295	5 241	3,85	202	3,39	178	29 / 20	15	284	5 727	3,66	210	3,49	200	366	23	288	5 558	3,73	207	3,46	192				
Chov spolu						02	112	298	7 344	4,16	306	3,53	259	29 / 4	177	297	8 519	4,03	343	3,48	296	410	289	298	8 064	4,07	329	3,50	282				
Poľnohospodárske družstvo Ludrová						112	298	7 344	4,16	306	3,53	259	29 / 4	177	297	8 519	4,03	343	3,48	296	410	289	298	8 064	4,07	329	3,50	282					
Výsledky za predchádzajúci kontrolný rok						91	292	6 899	3,94	272	3,57	247	28 / 4	230	291	8 225	3,97	326	3,54	292	424	321	291	7 849	3,96	311	3,55	279					
Sídlo: Ludrová						Stav kráv: 401 / 383							Vyradených kráv: 129							Zaradených prvôstok: 119 Pr. vek v rokoch a mes.: 4 / 8							Narodených teliat: 301 Priemerná laktácia: 2,35						
Sídlo: Ing.Miroslav Štefček - predseda, Tibor Fábry - hlavný zooteknik																																	
Výsledky za okres RUŽOMBEROK						276	296	6 382	4,14	265	3,47	222	32 / 28	585	295	7 498	4,05	304	3,41	256	414	861	296	7 140	4,08	291	3,43	245					
Výsledky za predchádzajúci kontrolný rok						268	292	5 990	3,98	238	3,46	207	30 / 23	676	292	7 309	3,98	291	3,43	251	428	944	292	6 935	3,98	276	3,44	239					
POL'NOHOSP. DRUŽSTVÁ						276	296	6 382	4,14	265	3,47	222	32 / 28	585	295	7 498	4,05	304	3,41	256	414	861	296	7 140	4,08	291	3,43	245					
Okres: TURČIANSKE TEPLICE																																	
2	O	H	3	H	M	B	DOLNÁ ŠTUBŇA	021	146	302	7 934	3,63	288	3,24	257	26 / 26	221	298	8 855	3,84	340	3,23	286	407	367	299	8 488	3,76	319	3,23	274		
AFG s.r.o. Turčianske Teplice						146	302	7 934	3,63	288	3,24	257	26 / 26	221	298	8 855	3,84	340	3,23	286	407	367	299	8 488	3,76	319	3,23	274					
Výsledky za predchádzajúci kontrolný rok						22	274	7 254	3,91	283	3,23	234	28 / 18	13	267	8 120	4,08	331	3,28	266	429	35	272	7 576	3,97	301	3,25	246					
Sídlo: Turčianske Teplice						Stav kráv: 521 / 568							Vyradených kráv: 183							Zaradených prvôstok: 152 Pr. vek v rokoch a mes.: 4 / 6							Narodených teliat: 476 Priemerná laktácia: 2,09						
Výsledky za okres TURČIANSKE TEPLICE						146	302	7 934	3,63	288	3,24	257	26 / 26	221	298	8 855	3,84	340	3,23	286	407	367	299	8 488	3,76	319	3,23	274					
Výsledky za predchádzajúci kontrolný rok						73	285	4 618	4,05	187	3,31	153	37 / 7	126	282	4 456	3,92	175	3,31	148	435	199	283	4 516	3,97	179	3,31	150					
SÚKROMNÝ SEKTOR						146	302	7 934	3,63	288	3,24	257	26 / 26	221	298	8 855	3,84	340	3,23	286	407	367	299	8 488	3,76	319	3,23	274					

						P R V É L A K T Á C I E							D R U H É A Ď A L Š I E L A K T Á C I E							V Š E T K Y L A K T Á C I E													
1	2	3	4	5	6	7	8	9	10	11	12	13	14	15	16	17	18	19	20	21	22	23	24	25	26	27	28	29					
Okres: TVRDOŠÍN																																	
2	S	H	3	S	R	TVRDOŠÍN	011	128	294	6 179	3,95	244	3,46	214	31 / 10	224	293	7 483	3,90	292	3,42	256	405	352	294	7 009	3,91	274	3,43	241			
ŽIAREC poľnohospodárske družstvo						128	294	6 179	3,95	244	3,46	214	31 / 10	224	293	7 483	3,90	292	3,42	256	405	352	294	7 009	3,91	274	3,43	241					
Výsledky za predchádzajúci kontrolný rok						109	297	5 689	4,13	235	3,35	191	30 / 15	258	294	6 994	4,07	285	3,38	236	400	367	295	6 606	4,09	270	3,37	223					
Sídlo: Tvrdošín						Stav kráv: 427 / 444							Vyraďených kráv: 156							Zaradených prvôstok: 112							Narodených teliat: 444						
Ing.Anton Palider - predseda, Cyril Orčík - podpredseda a hlavný zootechni																				Pr. vek v rokoch a mes.: 4 / 10							Priemerná laktácia: 2,40						
2	O	H	3	R	S	PODBIEL-FARMA 2	041	54	283	7 012	4,18	293	3,47	243	31 / 4	167	289	8 298	4,18	347	3,38	281	361	221	287	7 984	4,18	334	3,40	272			
"Orava" podielnicke poľnohospodárske družs						54	283	7 012	4,18	293	3,47	243	31 / 4	167	289	8 298	4,18	347	3,38	281	361	221	287	7 984	4,18	334	3,40	272					
Výsledky za predchádzajúci kontrolný rok						63	277	6 511	4,04	263	3,52	229	30 / 28	216	283	8 130	4,07	331	3,48	283	396	279	281	7 764	4,07	316	3,48	271					
Sídlo: Nižná nad Oravou						Stav kráv: 300 / 267							Vyraďených kráv: 93							Zaradených prvôstok: 110							Narodených teliat: 282						
Pavol Hruboš - predseda, Ing.František Povala - podpredseda a hlavný zootechni																				Pr. vek v rokoch a mes.: 4 / 7							Priemerná laktácia: 2,58						
2	S	H	3	P	R	TRSTENÁ	012	16	303	5 841	4,28	250	3,49	204	29 / 27	33	294	6 320	4,20	266	3,41	215	446	49	297	6 164	4,23	261	3,43	212			
2	O	H	3	R	H	TRSTENÁ FARMA 1	014	88	301	6 238	4,26	266	3,42	213	28 / 27	136	298	7 283	4,20	306	3,40	247	424	224	299	6 872	4,22	290	3,40	234			
Chov spolu						01	104	302	6 177	4,26	263	3,43	212	29 / 1	169	297	7 095	4,20	298	3,40	241	428	273	299	6 745	4,22	285	3,41	230				
2	O	H	3	R	H	P	ÚSTIE	021	14	305	5 292	4,10	217	3,40	180	27 / 24	70	300	6 750	4,13	279	3,38	228	456	84	301	6 507	4,12	268	3,38	220		
Poľnohospodárske družstvo Trsteník						118	302	6 072	4,25	258	3,43	208	28 / 27	239	298	6 994	4,18	292	3,39	237	436	357	299	6 689	4,20	281	3,40	228					
Výsledky za predchádzajúci kontrolný rok						166	299	5 578	4,11	229	3,36	187	30 / 9	281	295	6 374	4,08	260	3,34	213	437	447	297	6 078	4,09	249	3,35	204					
Sídlo: Trstená						Stav kráv: 570 / 545							Vyraďených kráv: 216							Zaradených prvôstok: 219							Narodených teliat: 523						
Ing.Štefan Pánik - predseda, Ing.Jozefa Trstenská - hlavná zootechnička																				Pr. vek v rokoch a mes.: 4 / 9							Priemerná laktácia: 2,56						
2	O	H	3	S	R	ZUBEREC	011	40	294	6 201	4,05	251	3,37	209	31 / 12	180	291	6 698	4,14	277	3,32	222	408	220	292	6 608	4,12	272	3,33	220			
Roľnícke podielnicke družstvo Zuberec						40	294	6 201	4,05	251	3,37	209	31 / 12	180	291	6 698	4,14	277	3,32	222	408	220	292	6 608	4,12	272	3,33	220					
Výsledky za predchádzajúci kontrolný rok						92	283	5 141	4,23	217	3,28	168	28 / 11	184	288	6 347	4,23	268	3,26	207	458	276	286	5 945	4,23	251	3,27	194					
Sídlo: Zuberec						Stav kráv: 306 / 327							Vyraďených kráv: 109							Zaradených prvôstok: 68							Narodených teliat: 266						
Ing.Marián Železník - predseda, Ing.Žofia Železníková - zootechnička																				Pr. vek v rokoch a mes.: 5 / 2							Priemerná laktácia: 2,61						
Výsledky za okres TVRDOŠÍN						340	295	6 277	4,10	258	3,44	216	30 / 14	810	293	7 333	4,09	300	3,38	248	406	1 150	294	7 020	4,10	287	3,40	239					
Výsledky za predchádzajúci kontrolný rok						430	292	5 649	4,13	233	3,37	190	30 / 0	939	291	6 943	4,10	285	3,38	234	422	1 369	291	6 537	4,11	269	3,37	220					
POĽNOHOSP. DRUŽSTVÁ						340	295	6 277	4,10	258	3,44	216	30 / 14	810	293	7 333	4,09	300	3,38	248	406	1 150	294	7 020	4,10	287	3,40	239					
ŠĽACHTITELSKÉ CHOvy						144	295	6 142	3,99	245	3,46	213	31 / 5	257	294	7 334	3,93	288	3,42	251	411	401	294	6 906	3,95	273	3,43	237					

						P R V É L A K T Á C I E							D R U H É A Ď A L Š I E L A K T Á C I E							V Š E T K Y L A K T Á C I E											
1	2	3	4	5	6	7	8	9	10	11	12	13	14	15	16	17	18	19	20	21	22	23	24	25	26	27	28	29			
Okres: ŽILINA																															
2	O	H	3	R	S	DOLNÝ HRIČOV	011	33	302	6 214	3,95	246	3,27	203	31 / 18	52	300	7 203	3,81	275	3,24	233	417	85	301	6 819	3,86	263	3,25	222	
AGROFIN poľnoh. dr.so sídl v Dolnom Hričove						33	302	6 214	3,95	246	3,27	203	31 / 18	52	300	7 203	3,81	275	3,24	233	417	85	301	6 819	3,86	263	3,25	222			
Výsledky za predchádzajúci kontrolný rok						16	298	6 268	3,57	224	3,20	201	30 / 26	71	297	7 138	3,45	246	3,16	225	496	87	297	6 978	3,47	242	3,16	221			
Sídlo: Dolný Hričov						Stav kráv: 120 / 124							Vyrađených kráv: 33							Zaradených prvôstok: 29						Narodených teliat: 98					
Ing.Pavol Panák - konateľ, Ing.Štefan Hoferica - zootechnik																		Pr. vek v rokoch a mes.: 5 / 4						Priemerná laktácia: 2,44							
2	O	H	3	R	S	FARMA KRASŇANY	011	39	298	5 519	3,75	207	3,24	179	37 / 11	106	294	5 320	3,97	211	3,33	177	482	145	295	5 374	3,91	210	3,31	178	
Roľnícke družstvo Terchová						39	298	5 519	3,75	207	3,24	179	37 / 11	106	294	5 320	3,97	211	3,33	177	482	145	295	5 374	3,91	210	3,31	178			
Výsledky za predchádzajúci kontrolný rok						55	300	4 019	3,61	145	3,28	132	34 / 0	93	299	4 293	3,88	166	3,45	148	499	148	300	4 191	3,78	158	3,39	142			
Sídlo: Krasňany						Stav kráv: 204 / 181							Vyrađených kráv: 51							Zaradených prvôstok: 54						Narodených teliat: 168					
Emília Mackovčinová - predseda, Miroslav Patrňiak - zootechnik																		Pr. vek v rokoch a mes.: 5 / 7						Priemerná laktácia: 2,53							
2	O	H	3	M	B	VIŠŇOVÉ	011	29	289	5 592	3,95	221	3,32	186	31 / 9	58	296	6 950	3,87	269	3,36	233	400	87	294	6 497	3,89	253	3,34	217	
Roľnícke družstvo so sídlom vo Višňovom						29	289	5 592	3,95	221	3,32	186	31 / 9	58	296	6 950	3,87	269	3,36	233	400	87	294	6 497	3,89	253	3,34	217			
Výsledky za predchádzajúci kontrolný rok						15	294	5 501	3,81	210	3,35	184	31 / 7	54	293	6 496	3,80	247	3,30	214	440	69	293	6 280	3,80	239	3,31	208			
Sídlo: Višňové						Stav kráv: 97 / 102							Vyrađených kráv: 24							Zaradených prvôstok: 17						Narodených teliat: 94					
Danka Dávidiková - konateľ																		Pr. vek v rokoch a mes.: 5 / 3						Priemerná laktácia: 2,48							
2	O	H	3	S	H	R	JASENOVÉ	011	6	300	3 516	4,36	153	3,50	123	38 / 16	46	295	3 435	4,23	145	3,45	118	781	52	296	3 444	4,25	146	3,45	119
K+M spol. s r. o. Jasenové						6	300	3 516	4,36	153	3,50	123	38 / 16	46	295	3 435	4,23	145	3,45	118	781	52	296	3 444	4,25	146	3,45	119			
Výsledky za predchádzajúci kontrolný rok						13	297	3 368	4,30	145	3,58	121	35 / 6	62	292	3 569	4,44	159	3,64	130	399	75	293	3 534	4,42	156	3,63	128			
Sídlo: Jasenové						Stav kráv: 204 / 164							Vyrađených kráv:							Zaradených prvôstok: 13						Narodených teliat: 18					
Danka Dávidiková - konateľ																		Pr. vek v rokoch a mes.: 7 / 8						Priemerná laktácia: 2,72							
Výsledky za okres ŽILINA						107	297	5 641	3,90	220	3,28	185	34 / 0	262	296	5 724	3,93	225	3,33	191	504	369	296	5 700	3,92	223	3,31	189			
Výsledky za predchádzajúci kontrolný rok						171	301	5 957	3,71	221	3,27	195	28 / 22	376	298	6 259	3,74	234	3,31	207	461	547	299	6 165	3,73	230	3,30	203			
POLNOHOSP. DRUŽSTVÁ						101	297	5 767	3,88	224	3,27	189	33 / 23	216	296	6 211	3,89	242	3,31	206	444	317	296	6 070	3,89	236	3,30	200			
SÚKROMNÝ SEKTOR						6	300	3 516	4,36	153	3,50	123	38 / 16	46	295	3 435	4,23	145	3,45	118	781	52	296	3 444	4,25	146	3,45	119			

						P R V É L A K T Á C I E							D R U H É A Ď A L Š I E L A K T Á C I E							V Š E T K Y L A K T Á C I E											
1	2	3	4	5	6	7	8	9	10	11	12	13	14	15	16	17	18	19	20	21	22	23	24	25	26	27	28	29			
Okres: BANSKÁ BYSTRICA																															
2	O	H	3	R	S	H	SLOVENSKÁ LUPČA	012	31	289	6 216	3,86	240	3,30	205	28 / 2	136	293	7 499	3,87	290	3,29	247	371	167	292	7 261	3,87	281	3,29	239
Roľnícke družstvo HRON Slovenská Lupča						31	289	6 216	3,86	240	3,30	205	28 / 2	136	293	7 499	3,87	290	3,29	247	371	167	292	7 261	3,87	281	3,29	239			
Výsledky za predchádzajúci kontrolný rok						68	290	6 181	3,93	243	3,27	202	27 / 12	130	288	6 858	3,95	271	3,29	226	394	198	288	6 625	3,95	261	3,29	218			
Sídlo: Slovenská Lupča						Stav kráv: 210 / 213						Vyradených kráv: 73						Zaradených prvôstok: 71						Narodených teliat: 201							
Ing.Igor Nemčok - predseda družstva, Ing.Valéria Spišáková - vedúci strediska						Pr. vek v rokoch a mes.: 4 / 8						Priemerná laktácia: 2,57																			
2	O	H	3	H	R	PODKONICE	011	12	299	6 024	3,96	238	3,07	185	38 / 8	12	296	6 515	3,78	246	3,20	209	513	24	297	6 270	3,86	242	3,14	197	
Súkromná farma B+B Podkonice						12	299	6 024	3,96	238	3,07	185	38 / 8	12	296	6 515	3,78	246	3,20	209	513	24	297	6 270	3,86	242	3,14	197			
Výsledky za predchádzajúci kontrolný rok																21	303	6 935	3,90	270	3,17	220	477	21	303	6 935	3,90	270	3,17	220	
Sídlo: Podkonice						Stav kráv: 42 / 36						Vyradených kráv: 16						Zaradených prvôstok: 16						Narodených teliat: 29							
Miroslav Barla - majiteľ						Pr. vek v rokoch a mes.: 4 / 10						Priemerná laktácia: 2,13																			
2	O	H	3	B	H	BRAUNVIEH MLIEČNA FA	011	12	302	4 293	4,01	172	3,14	135	38 / 19	28	297	4 533	4,17	189	3,22	146	471	40	299	4 461	4,12	184	3,20	143	
BRAUNVIEH Mliečna farma						12	302	4 293	4,01	172	3,14	135	38 / 19	28	297	4 533	4,17	189	3,22	146	471	40	299	4 461	4,12	184	3,20	143			
Výsledky za predchádzajúci kontrolný rok						11	305	4 654	4,18	194	3,16	147	42 / 16	25	295	4 531	4,38	198	3,24	147	502	36	298	4 569	4,32	197	3,21	147			
Sídlo: Slovenská Lupča						Stav kráv: 83 / 81						Vyradených kráv: 23						Zaradených prvôstok: 20						Narodených teliat: 50							
Jozef Hriadlovský - majiteľ, Jozef Hriadlovský - majiteľ						Pr. vek v rokoch a mes.: 6 / 0						Priemerná laktácia: 2,70																			
2	O	H	3	H	S	BADÍN	011	77	300	8 935	3,38	302	3,12	279	28 / 21	77	300	9 255	3,39	314	3,24	300	401	154	300	9 095	3,38	308	3,18	289	
Poľnohospodárske družstvo Badín						77	300	8 935	3,38	302	3,12	279	28 / 21	77	300	9 255	3,39	314	3,24	300	401	154	300	9 095	3,38	308	3,18	289			
Výsledky za predchádzajúci kontrolný rok						83	302	8 127	3,52	286	3,29	267	27 / 20	69	297	8 855	3,48	308	3,25	288	397	152	300	8 457	3,50	296	3,27	277			
Sídlo: Badín						Stav kráv: 215 / 212						Vyradených kráv: 104						Zaradených prvôstok: 101						Narodených teliat: 187							
Ing.Mojmír Haško - predseda družstva, Ing.Zdenka Strelcová - zootechnik						Pr. vek v rokoch a mes.: 3 / 10						Priemerná laktácia: 1,99																			
2	O	H	3	S	HROCHOŤ	011	67	294	4 754	4,15	197	3,32	158	33 / 16	166	290	5 209	4,15	216	3,31	172	362	233	291	5 078	4,15	211	3,31	168		
Poľnohospodárske družstvo Hrochoť						67	294	4 754	4,15	197	3,32	158	33 / 16	166	290	5 209	4,15	216	3,31	172	362	233	291	5 078	4,15	211	3,31	168			
Výsledky za predchádzajúci kontrolný rok						89	289	4 475	4,10	184	3,26	146	31 / 26	178	286	4 977	4,19	208	3,30	164	376	267	287	4 810	4,16	200	3,29	158			
Sídlo: Hrochoť						Stav kráv: 307 / 299						Vyradených kráv: 76						Zaradených prvôstok: 71						Narodených teliat: 334							
Ing.Šimon Škoviera - predseda družstva, Juraj Selecký - zootechnik						Pr. vek v rokoch a mes.: 5 / 3						Priemerná laktácia: 2,78																			
2	O	H	3	S	R	PODKONICE	011	9	300	6 009	4,45	267	3,20	192	32 / 13	55	297	5 986	4,31	258	3,29	197	409	64	298	5 989	4,33	259	3,27	196	
Poľnohospodárske družstvo v Podkoniciach						9	300	6 009	4,45	267	3,20	192	32 / 13	55	297	5 986	4,31	258	3,29	197	409	64	298	5 989	4,33	259	3,27	196			
Výsledky za predchádzajúci kontrolný rok						24	294	4 891	4,04	198	3,20	157	30 / 1	55	300	5 681	4,17	237	3,31	188	392	79	298	5 441	4,13	225	3,28	179			
Sídlo: Podkonice						Stav kráv: 91 / 84						Vyradených kráv: 16						Zaradených prvôstok: 22						Narodených teliat: 76							
Ing.Katarína Slobodníková - predseda, Ing.Katarína Slobodníková - zootechnik						Pr. vek v rokoch a mes.: 5 / 10						Priemerná laktácia: 3,52																			
2	O	H	3	S	BEČOV	011	26	295	3 959	4,02	159	3,23	128	35 / 0	126	297	4 474	3,88	173	3,29	147	413	152	297	4 386	3,90	171	3,28	144		
Poľnohospodárske družstvo Sebedín-Bečov						26	295	3 959	4,02	159	3,23	128	35 / 0	126	297	4 474	3,88	173	3,29	147	413	152	297	4 386	3,90	171	3,28	144			
Výsledky za predchádzajúci kontrolný rok						50	296	3 289	3,74	123	3,32	109	34 / 18	109	293	4 521	3,60	163	3,21	145	403	159	294	4 133	3,63	150	3,23	134			
Sídlo: Sebedín - Bečov						Stav kráv: 189 / 197						Vyradených kráv: 42						Zaradených prvôstok: 38						Narodených teliat: 163							
Ján Škamla - predseda, Ing.Peter Brucháč -						Pr. vek v rokoch a mes.: 6 / 7						Priemerná laktácia: 3,54																			
2	O	H	3	R	H	SELCE	011	52	295	7 400	3,81	282	3,32	246	28 / 4	64	296	8 381	3,95	331	3,33	279	406	116	296	7 941	3,89	309	3,33	264	
Roľnícke družstvo						52	295	7 400	3,81	282	3,32	246	28 / 4	64	296	8 381	3,95	331	3,33	279	406	116	296	7 941	3,89	309	3,33	264			
Výsledky za predchádzajúci kontrolný rok						30	289	6 858	3,82	262	3,24	222	28 / 11	69	293	8 512	3,86	329	3,20	273	441	99	292	8 011	3,85	309	3,21	258			
Sídlo: Selce						Stav kráv: 144 / 139						Vyradených kráv: 68						Zaradených prvôstok: 55						Narodených teliat: 131							
Ing.Štefan Čulík - predseda družstva, Ing.Dagmar Chmelíková - zootechnik						Pr. vek v rokoch a mes.: 4 / 3						Priemerná laktácia: 2,15																			
2	O	H	3	S	STRELNÍKY	011	27	297	3 959	4,48	177	3,38	134	33 / 5	84	291	4 468	4,12	184	3,35	150	558	111	292	4 344	4,20	183	3,35	146		
Poľnohospodárske družstvo "Bukovina"						27	297	3 959	4,48	177	3,38	134	33 / 5	84	291	4 468	4,12	184	3,35	150	558	111	292	4 344	4,20	183	3,35	146			

						P R V É L A K T Á C I E							D R U H É A Ď A L Š I E L A K T Á C I E							V Š E T K Y L A K T Á C I E												
1	2	3	4	5	6	7	8	9	10	11	12	13	14	15	16	17	18	19	20	21	22	23	24	25	26	27	28	29				
Okres: BANSKÁ BYSTRICA																																
Výsledky za predchádzajúci kontrolný rok						7	291	4 187	4,04	169	3,22	135	30 / 21	38	287	4 566	4,04	184	3,30	151	398	45	288	4 507	4,04	182	3,29	148				
Sídlo: Strelníky						Stav kráv: 148 / 194							Vyradených kráv: 66							Zaradených prvôstok: 12						Narodených teliat: 150						
Ing.Peter Mikulina - konateľ, Ing.Alena Mikulinová - zootechnik																		Pr. vek v rokoch a mes.: 6 / 1						Priemerná laktácia: 2,98								
2	O	H	1	S	X	TAJOV	021	40	290	5 654	4,35	246	3,15	178	35 / 10	61	286	5 583	4,17	233	3,19	178	404	101	288	5 611	4,24	238	3,17	178		
Poľnohospodárske družstvo Banská Bystrica						40	290	5 654	4,35	246	3,15	178	35 / 10	61	286	5 583	4,17	233	3,19	178	404	101	288	5 611	4,24	238	3,17	178				
Výsledky za predchádzajúci kontrolný rok						33	294	4 326	3,98	172	3,14	136	36 / 14	87	286	4 811	3,97	191	3,16	152	406	120	288	4 677	3,97	186	3,15	147				
Sídlo: Banská Bystrica						Stav kráv: 140 / 139							Vyradených kráv: 54							Zaradených prvôstok: 48						Narodených teliat: 136						
Ján Maken - riaditeľ, Ján Riečan - zootechnik																		Pr. vek v rokoch a mes.: 5 / 6						Priemerná laktácia: 2,51								
2	S	H	3	M	B	S	MEDZIBROD	011	14	305	5 840	3,79	221	3,35	196	33 / 29	16	299	6 371	3,85	245	3,28	209	440	30	302	6 123	3,82	234	3,31	203	
2	O	H	3	M	B	S	H	MEDZIBROD	021	14	304	6 196	3,86	239	3,33	206	29 / 17	26	303	6 610	3,84	254	3,30	218	482	40	303	6 465	3,85	249	3,31	214
RD Medzibrod s.r.o.						28	304	6 018	3,82	230	3,34	201	31 / 23	42	301	6 519	3,84	251	3,30	215	466	70	303	6 318	3,84	242	3,31	209				
Výsledky za predchádzajúci kontrolný rok						16	304	6 512	3,85	251	3,22	210	31 / 23	55	302	7 424	3,69	274	3,23	240	442	71	302	7 218	3,72	269	3,23	233				
Sídlo: Medzibrod						Stav kráv: 120 / 118							Vyradených kráv: 21							Zaradených prvôstok: 28						Narodených teliat: 32						
Vojtech Lihan - konateľ, Peter Lihan - zootechnik																		Pr. vek v rokoch a mes.: 5 / 7						Priemerná laktácia: 2,52								
Výsledky za okres BANSKÁ BYSTRICA						381	296	6 211	3,85	239	3,23	201	31 / 23	851	294	6 136	3,93	241	3,29	202	414	1 232	295	6 159	3,90	240	3,27	201				
Výsledky za predchádzajúci kontrolný rok						485	294	5 832	3,84	224	3,27	191	31 / 7	951	291	6 235	3,90	243	3,26	204	410	1 436	292	6 099	3,88	237	3,27	199				
POĽNOHOSP. DRUŽSTVÁ						329	295	6 304	3,84	242	3,23	204	31 / 9	769	293	6 167	3,93	242	3,29	203	408	1 098	294	6 208	3,90	242	3,27	203				
SÚKROMNÝ SEKTOR						52	303	5 621	3,89	219	3,24	182	34 / 23	82	299	5 840	3,92	229	3,26	190	475	134	300	5 755	3,91	225	3,25	187				
ŠLACHTITELSKÉ CHOVI						14	305	5 840	3,79	221	3,35	196	33 / 29	16	299	6 371	3,85	245	3,28	209	440	30	302	6 123	3,82	234	3,31	203				

						P R V É L A K T Á C I E							D R U H É A Ď A L Š I E L A K T Á C I E							V Š E T K Y L A K T Á C I E										
1	2	3	4	5	6	7	8	9	10	11	12	13	14	15	16	17	18	19	20	21	22	23	24	25	26	27	28	29		
Okres: BREZNO																														
2	O	H	3	H	S	PODKOREŇOVÁ FARMA	031	101	299	8 818	4,35	384	3,32	293	26 / 19	160	299	9 832	4,46	438	3,30	324	410	261	299	9 439	4,42	417	3,30	312
Poľnohospodárske družstvo Ďumbier						101	299	8 818	4,35	384	3,32	293	26 / 19	160	299	9 832	4,46	438	3,30	324	410	261	299	9 439	4,42	417	3,30	312		
Výsledky za predchádzajúci kontrolný rok						87	302	8 673	4,34	376	3,34	289	28 / 4	218	298	9 695	4,36	422	3,29	319	405	305	299	9 403	4,35	409	3,30	310		
Sídlo: Brezno						Stav kráv: 333 / 348						Vyraďených kráv: 138						Zaradených prvôstok: 121						Narodených teliat: 299						
Ing.Peter Lukáč - riaditeľ, Martin Németh - zooteknik																		Pr. vek v rokoch a mes.: 4 / 4						Priemerná laktácia: 2,20						
2	O	H	3	P		JASENIE	011								1	269	2 333	3,86	90	2,91	68	442	1	269	2 333	3,86	90	2,91	68	
AGRO Next s.r.o.														1	269	2 333	3,86	90	2,91	68	442	1	269	2 333	3,86	90	2,91	68		
Výsledky za predchádzajúci kontrolný rok						4	269	2 201	4,32	95	3,16	69	36 / 14	4	280	2 528	3,81	96	2,99	76	378	8	274	2 364	4,04	96	3,07	73		
Sídlo: Jasenie						Stav kráv: 27 / 32						Vyraďených kráv: 2						Zaradených prvôstok: 4						Narodených teliat: 27						
Ing.Jozef Kanoš - predseda družstva, Lukáš Gubáň - zooteknik																		Pr. vek v rokoch a mes.: 5 / 7						Priemerná laktácia: 1,88						
2	O	H	1	S		BRAVÁCOVO	021	45	303	6 083	3,97	242	3,44	209	27 / 25	49	296	6 521	4,00	261	3,50	228	416	94	299	6 311	3,99	252	3,47	219
AGB Beňuš družstvo						45	303	6 083	3,97	242	3,44	209	27 / 25	49	296	6 521	4,00	261	3,50	228	416	94	299	6 311	3,99	252	3,47	219		
Výsledky za predchádzajúci kontrolný rok						29	293	6 027	4,14	249	3,38	204	30 / 28	64	292	6 098	4,12	251	3,45	210	440	93	292	6 076	4,13	251	3,42	208		
Sídlo: Beňuš						Stav kráv: 122 / 151						Vyraďených kráv: 62						Zaradených prvôstok: 31						Narodených teliat: 97						
Ing.Jozef Kanoš - predseda družstva, Lukáš Gubáň - zooteknik																		Pr. vek v rokoch a mes.: 4 / 10						Priemerná laktácia: 2,22						
2	O	H	3	S		ČIERNY BALOG	012	42	291	2 947	3,87	114	3,09	91	40 / 25	111	287	3 408	3,88	132	3,14	107	401	153	288	3 282	3,88	127	3,13	103
POLNOPRODUKT Čierny Balog družstvo						42	291	2 947	3,87	114	3,09	91	40 / 25	111	287	3 408	3,88	132	3,14	107	401	153	288	3 282	3,88	127	3,13	103		
Výsledky za predchádzajúci kontrolný rok						47	282	2 886	3,64	105	3,14	91	39 / 20	145	282	3 539	3,66	130	3,16	112	425	192	282	3 379	3,66	124	3,16	107		
Sídlo: Čierny Balog						Stav kráv: 237 / 265						Vyraďených kráv: 81						Zaradených prvôstok: 58						Narodených teliat: 230						
Ing.Lubomír Žák - predseda družstva, Jozef Daxner - zooteknik																		Pr. vek v rokoch a mes.: 6 / 1						Priemerná laktácia: 3,21						
2	O	H	3	SX		POHORELÁ	011	48	292	4 988	4,14	206	3,45	172	31 / 18	180	294	5 812	4,28	249	3,45	201	371	228	294	5 639	4,26	240	3,45	195
Poľnohospodárske družstvo AGROPOHORELÁ dr						48	292	4 988	4,14	206	3,45	172	31 / 18	180	294	5 812	4,28	249	3,45	201	371	228	294	5 639	4,26	240	3,45	195		
Výsledky za predchádzajúci kontrolný rok						51	285	4 728	4,30	203	3,39	160	33 / 11	198	284	5 363	4,43	237	3,43	184	370	249	284	5 233	4,40	230	3,42	179		
Sídlo: Pohorelá						Stav kráv: 272 / 270						Vyraďených kráv: 48						Zaradených prvôstok: 40						Narodených teliat: 215						
Jozef Tlučák - konateľ, Helena Pompurová - zooteknik																		Pr. vek v rokoch a mes.: 5 / 8						Priemerná laktácia: 3,15						
2	O	H	1	SX		ŠUMIAC	011	40	295	3 088	3,88	120	3,25	101	42 / 7	131	293	3 747	4,07	153	3,31	124	408	171	293	3 593	4,03	145	3,30	118
Poľnohospodárske družstvo Šumiac						40	295	3 088	3,88	120	3,25	101	42 / 7	131	293	3 747	4,07	153	3,31	124	408	171	293	3 593	4,03	145	3,30	118		
Výsledky za predchádzajúci kontrolný rok						32	293	3 123	4,23	132	3,29	103	44 / 19	146	291	4 111	4,16	171	3,33	137	396	178	292	3 933	4,17	164	3,32	131		
Sídlo: Šumiac						Stav kráv: 219 / 214						Vyraďených kráv: 53						Zaradených prvôstok: 23						Narodených teliat: 208						
Michal Čubáň - predseda, Ing.Elena Durajová - zooteknik																		Pr. vek v rokoch a mes.: 6 / 4						Priemerná laktácia: 3,03						
2	O	H	2	SX		TELGÁRT	011	27	299	4 210	3,84	162	3,33	140	54 / 10	111	303	4 671	3,94	184	3,37	157	461	138	302	4 581	3,92	180	3,36	154
Roľnícke družstvo Telgárt družstvo						27	299	4 210	3,84	162	3,33	140	54 / 10	111	303	4 671	3,94	184	3,37	157	461	138	302	4 581	3,92	180	3,36	154		
Výsledky za predchádzajúci kontrolný rok						35	291	3 381	3,94	133	3,42	116	51 / 2	108	293	4 015	4,08	164	3,35	135	441	143	293	3 860	4,05	156	3,37	130		
Sídlo: Telgárt						Stav kráv: 216 / 231						Vyraďených kráv: 66						Zaradených prvôstok: 33						Narodených teliat: 120						
Vladimír Birka - predseda																		Pr. vek v rokoch a mes.: 7 / 0						Priemerná laktácia: 3,10						
2	O	H	1	SX		POLOMKA	011								26	298	2 249	3,66	82	3,05	69	432	26	298	2 249	3,66	82	3,05	69	
MaJa s.r.o.														26	298	2 249	3,66	82	3,05	69	432	26	298	2 249	3,66	82	3,05	69		
Výsledky za predchádzajúci kontrolný rok														53	290	2 585	3,63	94	3,05	79	461	53	290	2 585	3,63	94	3,05	79		
Sídlo: Polomka						Stav kráv: 73 / 75						Vyraďených kráv: 1						Zaradených prvôstok:						Narodených teliat: 57						
Marta Ocelová - konateľ, Matej Betka - zooteknik																		Pr. vek v rokoch a mes.: 10 / 2						Priemerná laktácia: 5,59						
2	O	H	3	B		TELGÁRT	011	4	304	5 233	3,84	201	3,36	176	38 / 14	16	305	6 195	3,96	246	3,31	205	473	20	305	6 003	3,94	237	3,32	199
Ing.Štefan Lunter SHR						4	304	5 233	3,84	201	3,36	176	38 / 14	16	305	6 195	3,96	246	3,31	205	473	20	305	6 003	3,94	237	3,32	199		

						P R V É L A K T Á C I E							D R U H É A Ď A L Š I E L A K T Á C I E							V Š E T K Y L A K T Á C I E											
1	2	3	4	5	6	7	8	9	10	11	12	13	14	15	16	17	18	19	20	21	22	23	24	25	26	27	28	29			
Okres: BREZNO																															
Výsledky za predchádzajúci kontrolný rok						1	305	6 346	4,00	254	3,42	217	36 / 13	16	301	5 720	4,06	232	3,35	192	453	17	302	5 757	4,06	234	3,36	193			
Sídlo: Telgárt č.5						Stav kráv: 27 / 25							Vyradených kráv: 4							Zaradených prvôtok: 2						Narodených teliat: 17					
Ing.Štefan Lunter - majiteľ																				Pr. vek v rokoch a mes.: 7 / 6						Priemerná laktácia: 3,66					
2	O	H	3	S	AGROHELP S.R.O.	011	57	297	3 292	3,76	124	3,07	101	36 / 29	186	294	3 799	3,81	145	3,15	120	394	243	294	3 680	3,80	140	3,13	115		
AGROHELP s.r.o.						57	297	3 292	3,76	124	3,07	101	36 / 29	186	294	3 799	3,81	145	3,15	120	394	243	294	3 680	3,80	140	3,13	115			
Výsledky za predchádzajúci kontrolný rok						71	299	3 186	3,66	117	3,06	98	36 / 23	169	284	3 655	3,67	134	3,14	115	386	240	289	3 516	3,67	129	3,12	110			
Sídlo: Heľpa						Stav kráv: 319 / 309							Vyradených kráv: 52							Zaradených prvôtok: 56						Narodených teliat: 268					
Michal Ďurica - riaditeľ, Marta Kubandová - zootechnik																				Pr. vek v rokoch a mes.: 6 / 6						Priemerná laktácia: 3,49					
Výsledky za okres BREZNO						364	297	5 421	4,12	223	3,31	179	34 / 2	971	295	5 348	4,16	222	3,32	177	406	1 335	296	5 368	4,15	223	3,31	178			
Výsledky za predchádzajúci kontrolný rok						377	293	4 818	4,13	199	3,29	159	35 / 19	1 154	289	5 264	4,16	219	3,30	174	405	1 531	290	5 155	4,15	214	3,30	170			
POĽNOHOSP. DRUŽSTVÁ						303	297	5 824	4,16	242	3,34	194	33 / 13	742	295	5 831	4,23	246	3,35	195	407	1 045	296	5 829	4,21	245	3,34	195			
SÚKROMNÝ SEKTOR						61	297	3 419	3,77	129	3,09	106	37 / 2	229	295	3 784	3,81	144	3,16	120	404	290	295	3 707	3,81	141	3,15	117			
Okres: DETVA																															
2	O	H	1	S	KRIVÁŇ	011	46	297	4 697	3,91	184	3,48	163	37 / 16	102	295	5 121	3,97	203	3,36	172	427	148	295	4 989	3,95	197	3,40	170		
Roľnícke družstvo						46	297	4 697	3,91	184	3,48	163	37 / 16	102	295	5 121	3,97	203	3,36	172	427	148	295	4 989	3,95	197	3,40	170			
Výsledky za predchádzajúci kontrolný rok						59	300	4 484	3,95	177	3,47	155	35 / 27	98	294	4 829	3,95	191	3,36	162	420	157	297	4 699	3,95	186	3,40	160			
Sídlo: Kriváň						Stav kráv: 204 / 206							Vyradených kráv: 66							Zaradených prvôtok: 66						Narodených teliat: 191					
Ing.Štefan Ďurica - predseda družstva, Jaroslav Melich - zootechnik																				Pr. vek v rokoch a mes.: 5 / 2						Priemerná laktácia: 2,36					
2	S	H	3	S	H	DETVA	011	163	299	7 632	4,01	306	3,37	257	28 / 2	121	296	7 569	4,24	321	3,44	260	391	284	298	7 605	4,11	313	3,40	258	
2	O	H	3	H	ŽELOBUDZA	031	147	301	8 579	3,77	323	3,27	280	26 / 27	243	301	9 958	3,77	376	3,24	323	414	390	301	9 438	3,77	356	3,25	307		
AGROSEV spol. s r.o.						310	300	8 081	3,89	314	3,32	268	27 / 16	364	299	9 164	3,90	358	3,30	302	407	674	300	8 666	3,90	338	3,30	286			
Výsledky za predchádzajúci kontrolný rok						238	299	7 269	4,19	305	3,33	242	27 / 14	442	299	8 067	4,13	333	3,37	272	410	680	299	7 788	4,15	323	3,36	261			
Sídlo: Detva						Stav kráv: 966 / 929							Vyradených kráv: 375							Zaradených prvôtok: 349						Narodených teliat: 847					
Martin Malatinec - konateľ, Ing.Radoslav Demian - zootechnik																				Pr. vek v rokoch a mes.: 4 / 2						Priemerná laktácia: 2,07					
Výsledky za okres DETVA						356	300	7 644	3,89	297	3,33	254	28 / 25	466	298	8 279	3,91	324	3,31	274	411	822	299	8 004	3,90	312	3,32	265			
Výsledky za predchádzajúci kontrolný rok						327	299	6 605	4,14	274	3,34	221	29 / 29	566	298	7 399	4,11	304	3,37	249	426	893	298	7 109	4,12	293	3,36	239			
POĽNOHOSP. DRUŽSTVÁ						46	297	4 697	3,91	184	3,48	163	37 / 16	102	295	5 121	3,97	203	3,36	172	427	148	295	4 989	3,95	197	3,40	170			
SÚKROMNÝ SEKTOR						310	300	8 081	3,89	314	3,32	268	27 / 16	364	299	9 164	3,90	358	3,30	302	407	674	300	8 666	3,90	338	3,30	286			
ŠLACHTITELSKÉ CHOVI						163	299	7 632	4,01	306	3,37	257	28 / 2	121	296	7 569	4,24	321	3,44	260	391	284	298	7 605	4,11	313	3,40	258			

						P R V É L A K T Á C I E							D R U H É A Ď A L Š I E L A K T Á C I E						V Š E T K Y L A K T Á C I E											
1	2	3	4	5	6	7	8	9	10	11	12	13	14	15	16	17	18	19	20	21	22	23	24	25	26	27	28	29		
Okres: KRUPINA																														
2 O H 3 H R S	BZOVÍK	012	106	300	7 083	3,95	280	3,26	231	26 / 28	152	298	7 931	3,97	315	3,31	262	403	258	299	7 582	3,97	301	3,29	249					
2 O H 3 H R S	JALŠOVÍK	041	10	303	7 116	3,94	280	3,20	228	26 / 29	26	294	7 558	3,92	297	3,25	245	424	36	297	7 435	3,93	292	3,23	240					
Roľnícke družstvo Bzovík			116	300	7 086	3,95	280	3,25	230	26 / 28	178	297	7 876	3,97	312	3,30	260	406	294	299	7 564	3,96	300	3,28	248					
Výsledky za predchádzajúci kontrolný rok			214	299	6 799	3,83	260	3,29	224	27 / 12	247	295	7 809	3,92	306	3,35	262	409	461	297	7 340	3,88	285	3,33	244					
Sídlo: Bzovík		Stav kráv: 321 / 606											Vyradených kráv: 271						Zaradených prvôstok: 147						Narodených teliat: 489					
Ing.Juraj Petruš - predseda predstavenstva, Ľubomír Ďatko - zootechnik																			Pr. vek v rokoch a mes.: 4 / 0						Priemerná laktácia: 2,12					
2 O H 3 S	HRUŠOV	031	69	293	5 774	3,73	216	3,35	193	30 / 8	87	293	7 474	3,61	269	3,39	253	404	156	293	6 722	3,65	246	3,37	227					
Roľnícke družstvo Cerovan družstvo			69	293	5 774	3,73	216	3,35	193	30 / 8	87	293	7 474	3,61	269	3,39	253	404	156	293	6 722	3,65	246	3,37	227					
Výsledky za predchádzajúci kontrolný rok			58	296	5 206	3,77	196	3,48	181	29 / 19	88	294	7 598	3,55	270	3,36	255	409	146	295	6 648	3,62	241	3,39	226					
Sídlo: Cerovo		Stav kráv: 305 / 327											Vyradených kráv: 128						Zaradených prvôstok: 86						Narodených teliat: 269					
Jozef Bartko - predseda družstva, Ing.Dušan Močár - zootechnik																			Pr. vek v rokoch a mes.: 4 / 4						Priemerná laktácia: 1,93					
2 O H 3 H S	SENOHRAD	011	106	299	7 450	3,90	290	3,18	237	26 / 28	126	287	8 018	3,95	317	3,32	266	401	232	292	7 758	3,93	305	3,26	253					
Poľnohospodárske družstvo Senohrad			106	299	7 450	3,90	290	3,18	237	26 / 28	126	287	8 018	3,95	317	3,32	266	401	232	292	7 758	3,93	305	3,26	253					
Výsledky za predchádzajúci kontrolný rok			58	285	5 602	3,96	222	3,58	200	29 / 2	275	291	7 097	3,87	275	3,58	254	389	333	290	6 837	3,89	266	3,58	245					
Sídlo: Senohrad		Stav kráv: 392 / 396											Vyradených kráv: 349						Zaradených prvôstok: 219						Narodených teliat: 337					
Ing.Juraj Petruš - predseda predstavenstva, Ľubomír Ďatko - zootechnik																			Pr. vek v rokoch a mes.: 3 / 11						Priemerná laktácia: 2,57					
Výsledky za okres KRUPINA			291	298	6 907	3,89	269	3,24	224	27 / 22	391	293	7 833	3,88	304	3,32	260	404	682	295	7 438	3,89	289	3,29	245					
Výsledky za predchádzajúci kontrolný rok			335	296	6 289	3,84	242	3,36	212	28 / 3	633	293	7 405	3,85	285	3,44	255	405	968	294	7 019	3,85	270	3,42	240					
POLNOHOSP. DRUŽSTVÁ			291	298	6 907	3,89	269	3,24	224	27 / 22	391	293	7 833	3,88	304	3,32	260	404	682	295	7 438	3,89	289	3,29	245					
Okres: LUČENEC																														
2 O N 3 R H X	AGRO-INSEMAS S.R.O.	011	57	298	6 785	4,02	273	3,38	229	25 / 23	31	293	8 037	4,13	332	3,39	272	387	88	296	7 226	4,07	294	3,38	244					
2 O N 3 S R	VELKÁ NAD IPLŔM	012	24	291	6 475	4,12	267	3,42	222	29 / 27	65	290	7 542	4,09	308	3,49	263	392	89	290	7 254	4,10	297	3,48	252					
Chov spolu		01	81	296	6 693	4,05	271	3,39	227	27 / 1	96	291	7 702	4,10	316	3,46	266	391	177	293	7 240	4,08	296	3,43	248					
Agro-Insemas s.r.o. Rátka			81	296	6 693	4,05	271	3,39	227	27 / 1	96	291	7 702	4,10	316	3,46	266	391	177	293	7 240	4,08	296	3,43	248					
Výsledky za predchádzajúci kontrolný rok			56	295	6 800	3,89	265	3,59	244	31 / 25	70	295	7 959	3,90	310	3,47	276	414	126	295	7 444	3,90	290	3,52	262					
Sídlo: Rátka		Stav kráv: 306 / 277											Vyradených kráv: 75						Zaradených prvôstok: 119						Narodených teliat: 285					
Vladimír Murín - konateľ, MVDr.Tatiana Hazuchová - zootechnik																			Pr. vek v rokoch a mes.: 4 / 3						Priemerná laktácia: 2,28					
2 O N 3 X	MUĽKA	021	3	283	4 935	4,16	205	3,73	184	29 / 23	1	260	5 317	3,93	209	3,46	184	461	4	277	5 031	4,10	206	3,66	184					
AGRO družstvo RAPOVCE			3	283	4 935	4,16	205	3,73	184	29 / 23	1	260	5 317	3,93	209	3,46	184	461	4	277	5 031	4,10	206	3,66	184					
Výsledky za predchádzajúci kontrolný rok																														
Sídlo: Rapovce		Stav kráv: 229 / 0											Vyradených kráv:						Zaradených prvôstok: 84						Narodených teliat: 159					
																			Pr. vek v rokoch a mes.: 6 / 0						Priemerná laktácia: 2,40					
2 O N 2 H X R	TOMÁŠOVCE	011	135	303	7 737	3,86	299	3,41	264	29 / 1	212	301	8 205	4,03	330	3,43	281	462	347	302	8 023	3,97	318	3,42	275					
AGROTOM s.r.o.			135	303	7 737	3,86	299	3,41	264	29 / 1	212	301	8 205	4,03	330	3,43	281	462	347	302	8 023	3,97	318	3,42	275					
Výsledky za predchádzajúci kontrolný rok			111	302	6 660	3,88	259	3,42	228	28 / 27	190	300	7 145	4,15	297	3,47	248	463	301	301	6 966	4,06	283	3,45	240					
Sídlo: Tomášovce		Stav kráv: 741 / 525											Vyradených kráv: 187						Zaradených prvôstok: 178						Narodených teliat: 484					
Ing.Jaroslav Laššan - predseda																			Pr. vek v rokoch a mes.: 4 / 9						Priemerná laktácia: 2,08					
Výsledky za okres LUČENEC			219	300	7 313	3,93	287	3,41	249	28 / 11	309	297	8 040	4,05	326	3,44	276	440	528	299	7 738	4,00	310	3,43	265					
Výsledky za predchádzajúci kontrolný rok			167	299	6 707	3,89	261	3,48	233	29 / 27	260	299	7 364	4,08	300	3,47	256	450	427	299	7 107	4,01	285	3,47	247					
POLNOHOSP. DRUŽSTVÁ			3	283	4 935	4,16	205	3,73	184	29 / 23	1	260	5 317	3,93	209	3,46	184	461	4	277	5 031	4,10	206	3,66	184					
SÚKROMNÝ SEKTOR			216	301	7 346	3,93	289	3,40	250	28 / 10	308	298	8 048	4,05	326	3,44	277	440	524	299	7 759	4,00	311	3,42	266					

						P R V É L A K T Á C I E							D R U H É A Ď A L Š I E L A K T Á C I E							V Š E T K Y L A K T Á C I E									
1	2	3	4	5	6	7	8	9	10	11	12	13	14	15	16	17	18	19	20	21	22	23	24	25	26	27	28	29	
Okres: POLTÁR																													
6	O	N	3	S	VELKÁ SUCHÁ	012	72	297	5 003	4,51	226	3,33	166	29 / 26	137	297	5 629	4,64	261	3,42	193	422	209	297	5 413	4,60	249	3,39	184
PD so sídlom Hrnčiarskych Zalužanoch						72	297	5 003	4,51	226	3,33	166	29 / 26	137	297	5 629	4,64	261	3,42	193	422	209	297	5 413	4,60	249	3,39	184	
Výsledky za predchádzajúci kontrolný rok						61	300	4 479	4,68	210	3,39	152	30 / 18	151	299	5 748	4,80	276	3,36	193	448	212	299	5 383	4,77	257	3,37	181	
Sídlo: Hrnčiarske Zalužany						Stav kráv: 296 / 319						Vyrađených kráv: 104						Zaradených prvôstok: 99						Narodených teliat: 299					
Ján Kožiak - predseda, Ján Bakša - ved.úseku ŽV																		Pr. vek v rokoch a mes.: 4 / 11						Priemerná laktácia: 2,49					
Výsledky za okres POLTÁR						72	297	5 003	4,51	226	3,33	166	29 / 26	137	297	5 629	4,64	261	3,42	193	422	209	297	5 413	4,60	249	3,39	184	
Výsledky za predchádzajúci kontrolný rok						61	300	4 479	4,68	210	3,39	152	30 / 18	151	299	5 748	4,80	276	3,36	193	448	212	299	5 383	4,77	257	3,37	181	
POĽNOHOSP. DRUŽSTVÁ						72	297	5 003	4,51	226	3,33	166	29 / 26	137	297	5 629	4,64	261	3,42	193	422	209	297	5 413	4,60	249	3,39	184	

						PRVÉ LAKTÁCIE							DRUHÉ A ĎALŠIE LAKTÁCIE							VŠETKY LAKTÁCIE																			
1	2	3	4	5	6	7	8	9	10	11	12	13	14	15	16	17	18	19	20	21	22	23	24	25	26	27	28	29											
Okres: RIMAVSKÁ SOBOTA																																							
7	O	N	3	H	ROĽNÍCKA SPOLOČNOSŤ	012	132	302	9 116	4,15	378	3,10	282	28 / 12	165	302	10 024	4,21	422	3,17	318	428	297	302	9 620	4,19	403	3,14	302										
Roľnícka spoločnosť a.s.						132	302	9 116	4,15	378	3,10	282	28 / 12	165	302	10 024	4,21	422	3,17	318	428	297	302	9 620	4,19	403	3,14	302											
Výsledky za predchádzajúci kontrolný rok						143	303	8 521	4,43	377	3,17	270	28 / 17	147	300	9 401	4,48	421	3,22	303	428	290	301	8 967	4,45	399	3,20	287											
Sídlo: Bottovo						Stav kráv: 444 / 412													Vyradených kráv: 120							Zaradených prvôstok: 144							Narodených teliat: 368						
Ing.Miroslav Juríček - riaditeľ, Ing.Róbert Mihály - ved.úseku ŽV																			Pr. vek v rokoch a mes.: 4 / 3							Priemerná laktácia: 1,84													
2	O	H	3	SMB	KLENOVEC	013	28	303	5 047	4,26	215	3,37	170	34 / 7	121	298	5 916	4,43	262	3,43	203	407	149	299	5 753	4,40	253	3,42	197										
2 O H 3 SMB KLENOVEC						014	30	296	4 971	3,96	197	3,31	165	34 / 16	188	296	5 673	4,16	236	3,41	193	394	218	296	5 576	4,14	231	3,39	189										
Chov spolu						01	58	299	5 008	4,11	206	3,34	167	34 / 12	309	297	5 768	4,27	246	3,41	197	399	367	297	5 648	4,25	240	3,40	192										
Roľnícke družstvo Klenovec						58	299	5 008	4,11	206	3,34	167	34 / 12	309	297	5 768	4,27	246	3,41	197	399	367	297	5 648	4,25	240	3,40	192											
Výsledky za predchádzajúci kontrolný rok						95	293	4 059	3,97	161	3,38	137	33 / 11	329	293	4 812	4,04	194	3,32	160	412	424	293	4 643	4,02	187	3,33	155											
Sídlo: Klenovec						Stav kráv: 478 / 455													Vyradených kráv: 98							Zaradených prvôstok: 127							Narodených teliat: 453						
Ing.Katarína Struhárová - predseda, Ing.Elena Dovalová - ved.úseku ŽV																			Pr. vek v rokoch a mes.: 6 / 1							Priemerná laktácia: 3,33													
2	O	N	1	H	KRÁĽ	011	59	300	6 659	4,67	311	3,25	216	27 / 17	80	301	7 531	4,70	354	3,37	254	456	139	301	7 161	4,69	336	3,33	238										
Poľnohospodárske podielnicke družstvo Kráľ						59	300	6 659	4,67	311	3,25	216	27 / 17	80	301	7 531	4,70	354	3,37	254	456	139	301	7 161	4,69	336	3,33	238											
Výsledky za predchádzajúci kontrolný rok						98	302	7 399	4,81	356	3,24	239	27 / 30	62	297	8 036	4,66	375	3,27	263	458	160	300	7 646	4,75	363	3,25	248											
Sídlo: Kráľ						Stav kráv: 244 / 221													Vyradených kráv: 81							Zaradených prvôstok: 85							Narodených teliat: 170						
Ján Babík - predseda, Vladimír Turis - zootechnik																			Pr. vek v rokoch a mes.: 3 / 10							Priemerná laktácia: 1,81													
7	O	N	3	H	BÁTKA	011	201	297	10 884	3,61	393	3,20	348	24 / 5	256	296	11 711	3,56	417	3,16	370	413	457	296	11 347	3,58	406	3,18	361										
AGROBAN s.r.o.						201	297	10 884	3,61	393	3,20	348	24 / 5	256	296	11 711	3,56	417	3,16	370	413	457	296	11 347	3,58	406	3,18	361											
Výsledky za predchádzajúci kontrolný rok						223	298	10 701	3,56	381	3,17	339	25 / 30	255	300	11 524	3,75	433	3,18	367	420	478	299	11 140	3,67	409	3,18	354											
Sídlo: Bátka						Stav kráv: 646 / 678													Vyradených kráv: 279							Zaradených prvôstok: 268							Narodených teliat: 632						
Ing.Štefan Vereš - riaditeľ, Ing.Ján Brachna - ved. úseku ŽV																			Pr. vek v rokoch a mes.: 3 / 10							Priemerná laktácia: 1,91													
2	O	N	3	HXX	HRACHOVO	011	26	299	7 463	4,10	306	3,30	246	26 / 25	37	291	6 777	4,53	307	3,36	228	642	63	294	7 060	4,34	307	3,33	235										
Poľnofarma MOGBI spol. s r.o.						26	299	7 463	4,10	306	3,30	246	26 / 25	37	291	6 777	4,53	307	3,36	228	642	63	294	7 060	4,34	307	3,33	235											
Výsledky za predchádzajúci kontrolný rok						16	290	5 712	5,04	288	3,41	195	31 / 2	43	297	6 812	4,91	334	3,35	228	592	59	295	6 514	4,94	322	3,37	219											
Sídlo: Hrachovo						Stav kráv: 244 / 213													Vyradených kráv: 163							Zaradených prvôstok: 120							Narodených teliat: 192						
Gabriela Králiková - konateľ																			Pr. vek v rokoch a mes.: 4 / 8							Priemerná laktácia: 2,32													
2	O	N	1	SXX	LUKOVIŠŤIA	011	24	298	4 092	4,73	194	3,18	130	29 / 20	51	293	5 109	4,95	253	3,21	164	514	75	294	4 783	4,89	234	3,20	153										
SEKOPOL s.r.o.						24	298	4 092	4,73	194	3,18	130	29 / 20	51	293	5 109	4,95	253	3,21	164	514	75	294	4 783	4,89	234	3,20	153											
Výsledky za predchádzajúci kontrolný rok						25	301	3 721	4,45	166	3,14	117	34 / 12	58	301	4 890	4,38	214	3,18	156	447	83	301	4 538	4,40	200	3,17	144											
Sídlo: Lukovišťa						Stav kráv: 144 / 123													Vyradených kráv: 37							Zaradených prvôstok: 55							Narodených teliat: 104						
Ing.Pavel Gonda - konateľ																			Pr. vek v rokoch a mes.: 5 / 3							Priemerná laktácia: 2,62													
Výsledky za okres RIMAVSKÁ SOBOTA						500	299	8 733	3,93	343	3,19	279	27 / 6	898	298	8 405	4,04	340	3,25	273	430	1 398	298	8 523	4,00	341	3,23	275											
Výsledky za predchádzajúci kontrolný rok						600	299	8 167	4,04	330	3,20	261	28 / 17	894	297	7 806	4,10	320	3,23	253	465	1 494	298	7 951	4,07	324	3,22	256											
POĽNOHOSP. DRUŽSTVÁ						117	300	5 841	4,43	259	3,29	192	30 / 27	389	298	6 130	4,38	268	3,40	209	411	506	298	6 063	4,39	266	3,38	205											
SÚKROMNÝ SEKTOR						383	299	9 617	3,84	369	3,17	305	26 / 2	509	297	10 144	3,88	394	3,18	322	445	892	298	9 918	3,87	383	3,17	315											

						PRVÉ LAKTÁCIE							DRUHÉ A ĎALŠIE LAKTÁCIE							VŠETKY LAKTÁCIE														
1	2	3	4	5	6	7	8	9	10	11	12	13	14	15	16	17	18	19	20	21	22	23	24	25	26	27	28	29						
Okres: VEĽKÝ KRTÍŠ																																		
2	S	H	3	S	DAČOV LOM	011	26	301	5 634	3,75	211	3,36	189	32 / 16	84	296	6 156	3,79	234	3,40	209	409	110	297	6 032	3,78	228	3,39	205					
2	O	H	1	S	SUCHAN	021	31	285	5 836	3,89	227	3,36	196	29 / 20	115	288	7 118	3,88	276	3,36	239	386	146	288	6 846	3,88	266	3,36	230					
I.DRUŽSTEVNÁ a.s.							57	292	5 744	3,82	220	3,36	193	30 / 29	199	292	6 712	3,85	258	3,38	227	396	256	292	6 496	3,84	250	3,37	219					
Výsledky za predchádzajúci kontrolný rok							88	297	5 182	3,90	202	3,41	177	30 / 5	206	290	6 422	3,84	247	3,35	215	401	294	292	6 051	3,86	233	3,36	204					
Sídlo: Dačov Lom							Stav kráv: 409 / 378							Vyradených kráv: 69							Zaradených prvôstok: 102							Narodených teliat: 336						
Ján Mikula - predseda, Ján Berac - ved.úseku ŽV							Pr. vek v rokoch a mes.: 5 / 2							Priemerná laktácia: 2,85																				
2	S	N	3	S	AGRODRUŽSTVO PRÍBELCE	022	61	301	7 515	3,78	284	3,46	260	28 / 13	134	298	8 287	3,63	301	3,45	286	416	195	299	8 045	3,68	296	3,45	278					
AGRODRUŽSTVO Príbelce							61	301	7 515	3,78	284	3,46	260	28 / 13	134	298	8 287	3,63	301	3,45	286	416	195	299	8 045	3,68	296	3,45	278					
Výsledky za predchádzajúci kontrolný rok							85	294	6 398	3,92	251	3,40	218	30 / 21	169	289	7 765	3,81	296	3,43	267	426	254	291	7 308	3,84	281	3,43	250					
Sídlo: Dolné Plachtince							Stav kráv: 311 / 322							Vyradených kráv: 90							Zaradených prvôstok: 86							Narodených teliat: 263						
Ing.Milan Parkáni - predseda, Radoslav Parkáni - ved.úseku ŽV							Pr. vek v rokoch a mes.: 4 / 11							Priemerná laktácia: 2,56																				
2	O	H	3	R	S	H	VEĽKÝ LOM	021	104	294	9 262	3,83	355	3,36	311	27 / 5	141	295	11 062	3,80	420	3,38	374	390	245	295	10 298	3,81	393	3,37	347			
PD Suché Brezovo-Veľký Lom							104	294	9 262	3,83	355	3,36	311	27 / 5	141	295	11 062	3,80	420	3,38	374	390	245	295	10 298	3,81	393	3,37	347					
Výsledky za predchádzajúci kontrolný rok							92	291	8 747	3,71	325	3,45	302	26 / 10	199	294	10 107	3,88	392	3,48	352	398	291	293	9 677	3,83	371	3,47	336					
Sídlo: Veľký Lom							Stav kráv: 334 / 339							Vyradených kráv: 137							Zaradených prvôstok: 140							Narodených teliat: 362						
Ing.Slavko Backo - predseda, Martin Laco - zootechnik							Pr. vek v rokoch a mes.: 4 / 2							Priemerná laktácia: 2,19																				
Výsledky za okres VEĽKÝ KRTÍŠ							222	296	7 879	3,82	301	3,39	267	28 / 15	474	294	8 451	3,77	319	3,40	287	400	696	295	8 269	3,78	313	3,39	281					
Výsledky za predchádzajúci kontrolný rok							265	294	6 810	3,82	260	3,43	233	29 / 0	574	291	8 095	3,85	312	3,43	278	407	839	292	7 689	3,84	295	3,43	264					
POĽNOHOSP. DRUŽSTVÁ							165	297	8 616	3,82	329	3,39	292	27 / 20	275	296	9 710	3,73	362	3,41	331	402	440	297	9 300	3,76	350	3,40	316					
SÚKROMNÝ SEKTOR							57	292	5 744	3,82	220	3,36	193	30 / 29	199	292	6 712	3,85	258	3,38	227	396	256	292	6 496	3,84	250	3,37	219					
ŠĽAUGHTITELSKÉ CHOVY							87	301	6 953	3,77	262	3,44	239	29 / 20	218	297	7 466	3,68	275	3,44	256	413	305	298	7 319	3,71	271	3,44	251					

						P R V É L A K T Á C I E							D R U H É A Ď A L Š I E L A K T Á C I E							V Š E T K Y L A K T Á C I E										
1	2	3	4	5	6	7	8	9	10	11	12	13	14	15	16	17	18	19	20	21	22	23	24	25	26	27	28	29		
Okres: ZVOLEN																														
2 O H 1 * H	BUDČA	011	1	305	7 925	4,28	339	3,21	254	44 / 16												1	305	7 925	4,28	339	3,21	254		
Ing. Katarína Lešková			1	305	7 925	4,28	339	3,21	254	44 / 16												1	305	7 925	4,28	339	3,21	254		
Výsledky za predchádzajúci kontrolný rok																														
Sídlo: Zvolen			Stav kráv: 2 / 0							Vyradených kráv:							Zaradených prvôstok: 1 Pr. vek v rokoch a mes.: 4 / 0							Narodených teliat: 1 Priemerná laktácia: 1,00						
2 O H 3 H R	SÁSA	051	278	294	8 427	3,82	322	3,39	286	25 / 15	390	293	9 230	3,82	353	3,41	315	388					668	293	8 896	3,82	340	3,41	303	
PD Dobrá Niva a.s.			278	294	8 427	3,82	322	3,39	286	25 / 15	390	293	9 230	3,82	353	3,41	315	388					668	293	8 896	3,82	340	3,41	303	
Výsledky za predchádzajúci kontrolný rok																														
Sídlo: Dobrá Niva			Stav kráv: 924 / 871							Vyradených kráv: 322							Zaradených prvôstok: 362 Pr. vek v rokoch a mes.: 4 / 1							Narodených teliat: 870 Priemerná laktácia: 2,04						
Ing.Jaromír Oťahel - predseda družstva, Ing.Jozef Ziman - ved.úseku ŽV																														
2 O H 3 S	LIESKOVEC	011	79	294	6 590	4,15	274	3,48	229	34 / 13	112	296	6 925	3,90	270	3,42	237	429					191	295	6 786	4,00	271	3,44	234	
Poľnohospodárske družstvo			79	294	6 590	4,15	274	3,48	229	34 / 13	112	296	6 925	3,90	270	3,42	237	429					191	295	6 786	4,00	271	3,44	234	
Výsledky za predchádzajúci kontrolný rok																														
Sídlo: Lieskovec			Stav kráv: 323 / 309							Vyradených kráv: 165							Zaradených prvôstok: 120 Pr. vek v rokoch a mes.: 5 / 1							Narodených teliat: 250 Priemerná laktácia: 2,48						
Ing.Jozef Oszi - predseda družstva, Ing.Ján Pavlenda - vedúci ŽV																														
2 S H 3 H	OČOVÁ	011	121	296	9 421	3,55	334	3,28	309	27 / 3	89	295	10 066	3,58	361	3,26	328	410					210	295	9 694	3,56	345	3,27	317	
2 O H 3 H	DÚBRAVY	032	113	298	8 792	3,44	302	3,29	289	26 / 8	88	298	9 197	3,52	324	3,27	300	402					201	298	8 969	3,48	312	3,28	294	
Poľnohospodárske družstvo Očová			234	297	9 117	3,50	319	3,28	299	26 / 21	177	297	9 634	3,55	342	3,26	314	406					411	297	9 339	3,52	329	3,27	306	
Výsledky za predchádzajúci kontrolný rok																														
Sídlo: Očová			Stav kráv: 647 / 630							Vyradených kráv: 345							Zaradených prvôstok: 352 Pr. vek v rokoch a mes.: 3 / 9							Narodených teliat: 663 Priemerná laktácia: 1,71						
Ing.Ján Maľa - predseda družstva, MVDr.Gabriela Hromadová - zooteknik																														
2 O H 3 S X	SIELE	011	16	304	5 275	4,07	215	3,49	184	35 / 22	65	299	5 543	4,22	234	3,51	195	447					81	300	5 490	4,19	230	3,51	192	
Poľnohospodárske družstvo Pliešovce			16	304	5 275	4,07	215	3,49	184	35 / 22	65	299	5 543	4,22	234	3,51	195	447					81	300	5 490	4,19	230	3,51	192	
Výsledky za predchádzajúci kontrolný rok																														
Sídlo: Pliešovce			Stav kráv: 153 / 137							Vyradených kráv: 35							Zaradených prvôstok: 43 Pr. vek v rokoch a mes.: 5 / 9							Narodených teliat: 110 Priemerná laktácia: 3,16						
Ing.Ján Sýkora - predseda družstva, Ing.Elena Sekulová - zooteknik																														
Výsledky za okres ZVOLEN			608	295	8 370	3,73	312	3,36	281	27 / 12	744	295	8 657	3,78	327	3,38	293	404					1 352	295	8 528	3,76	320	3,37	287	
Výsledky za predchádzajúci kontrolný rok																														
POĽNOHOSP. DRUŽSTVÁ			329	296	8 323	3,64	303	3,33	277	28 / 30	354	297	8 026	3,73	299	3,34	268	421					683	297	8 169	3,69	301	3,33	272	
SÚKROMNÝ SEKTOR			279	294	8 425	3,83	322	3,39	286	25 / 17	390	293	9 230	3,82	353	3,41	315	388					669	293	8 894	3,82	340	3,41	303	
ŠĽACHTITELSKÉ CHOVY			121	296	9 421	3,55	334	3,28	309	27 / 3	89	295	10 066	3,58	361	3,26	328	410					210	295	9 694	3,56	345	3,27	317	
Okres: ŽARNOVICA																														
2 O H 2 S B X	NOVÁ BAŇA	011	15	301	3 654	3,85	141	3,22	118	27 / 17	24	299	4 230	4,16	176	3,41	144	454					39	300	4 008	4,05	162	3,34	134	
Farma Boroš s.r.o.			15	301	3 654	3,85	141	3,22	118	27 / 17	24	299	4 230	4,16	176	3,41	144	454					39	300	4 008	4,05	162	3,34	134	
Výsledky za predchádzajúci kontrolný rok																														
Sídlo: Nová Baňa			Stav kráv: 72 / 65							Vyradených kráv: 18							Zaradených prvôstok: 16 Pr. vek v rokoch a mes.: 4 / 9							Narodených teliat: 49 Priemerná laktácia: 2,22						
Ing.František Boroš - konateľ																														
Výsledky za okres ŽARNOVICA			15	301	3 654	3,85	141	3,22	118	27 / 17	24	299	4 230	4,16	176	3,41	144	454					39	300	4 008	4,05	162	3,34	134	
Výsledky za predchádzajúci kontrolný rok																														
SÚKROMNÝ SEKTOR			15	301	3 654	3,85	141	3,22	118	27 / 17	24	299	4 230	4,16	176	3,41	144	454					39	300	4 008	4,05	162	3,34	134	

						P R V É L A K T Á C I E							D R U H É A Ď A L Š I E L A K T Á C I E							V Š E T K Y L A K T Á C I E										
1	2	3	4	5	6	7	8	9	10	11	12	13	14	15	16	17	18	19	20	21	22	23	24	25	26	27	28	29		
Okres: ŽIAR NAD HRONOM																														
2	O	H	3	S	ŽIAR NAD HRONOM	012	36	293	4 317	5,17	223	3,32	143	30 / 14	77	297	5 035	4,91	247	3,37	170	414	113	296	4 806	4,99	240	3,36	161	
Poľnohospodárske družstvo Žiar nad Hronom						36	293	4 317	5,17	223	3,32	143	30 / 14	77	297	5 035	4,91	247	3,37	170	414	113	296	4 806	4,99	240	3,36	161		
Výsledky za predchádzajúci kontrolný rok						33	293	4 534	4,05	183	3,37	153	30 / 18	64	289	5 731	4,00	229	3,30	189	427	97	290	5 324	4,01	214	3,32	177		
Sídlo: Žiar nad Hronom						Stav kráv: 172 / 177						Vyradených kráv: 57						Zaradených prvôstok: 41						Narodených teliat: 137						
Ing.Peter Legiň - predseda družstva, Ing.Miloš Veber - zootechnik																		Pr. vek v rokoch a mes.: 4 / 9						Priemerná laktácia: 2,42						
2	O	H	3	S	H	LOVČICA TRUBÍN	011	27	304	4 458	3,92	175	3,07	137	27 / 23	68	297	4 914	4,00	197	3,15	155	516	95	299	4 785	3,98	190	3,12	149
Poľnohospodárske družstvo Lovčica Trubín						27	304	4 458	3,92	175	3,07	137	27 / 23	68	297	4 914	4,00	197	3,15	155	516	95	299	4 785	3,98	190	3,12	149		
Výsledky za predchádzajúci kontrolný rok						47	297	4 325	4,02	174	3,18	137	29 / 2	56	301	5 325	3,97	211	3,17	169	511	103	299	4 869	3,99	194	3,17	154		
Sídlo: Lovčica - Trubín						Stav kráv: 199 / 191						Vyradených kráv: 23						Zaradených prvôstok: 31						Narodených teliat: 110						
Ing.Marian Pavla - predseda družstva, Vladimír Širáň - zootechnik																		Pr. vek v rokoch a mes.: 5 / 3						Priemerná laktácia: 2,22						
2	O	H	1	S	X	STARÁ KREMNIČKA	011	5	305	2 813	3,98	112	3,21	90	28 / 5	23	299	2 691	4,02	108	3,18	86	562	28	300	2 713	4,01	109	3,19	86
Poľnohospodárske družstvo Stará Kremnička						5	305	2 813	3,98	112	3,21	90	28 / 5	23	299	2 691	4,02	108	3,18	86	562	28	300	2 713	4,01	109	3,19	86		
Výsledky za predchádzajúci kontrolný rok						1	305	2 158	3,52	76	2,92	63	31 / 27	27	296	3 252	4,03	131	3,21	104	566	28	296	3 213	4,01	129	3,20	103		
Sídlo: Žiar nad Hronom 1						Stav kráv: 59 / 54						Vyradených kráv: 5						Zaradených prvôstok: 10						Narodených teliat: 44						
Ing.Alojz Malý - predseda predstavenstva																		Pr. vek v rokoch a mes.: 8 / 7						Priemerná laktácia: 4,60						
Výsledky za okres ŽIAR NAD HRONOM						68	298	4 263	4,59	196	3,21	137	29 / 7	168	297	4 665	4,45	208	3,26	152	475	236	298	4 549	4,49	204	3,25	148		
Výsledky za predchádzajúci kontrolný rok						81	295	4 384	4,03	177	3,26	143	29 / 22	147	295	5 121	3,99	204	3,24	166	485	228	295	4 859	4,00	195	3,25	158		
POĽNOHOSP. DRUŽSTVÁ						68	298	4 263	4,59	196	3,21	137	29 / 7	168	297	4 665	4,45	208	3,26	152	475	236	298	4 549	4,49	204	3,25	148		

						P R V É L A K T Á C I E							D R U H É A Ď A L Š I E L A K T Á C I E						V Š E T K Y L A K T Á C I E										
1	2	3	4	5	6	7	8	9	10	11	12	13	14	15	16	17	18	19	20	21	22	23	24	25	26	27	28	29	
Okres: BARDEJOV																													
2	O	H	1	R	S																								
RICHVALD						021	94	296	6 767	3,80	257	3,47	235	26 / 21	155	297	7 870	3,90	307	3,39	267	412	249	297	7 453	3,87	288	3,42	255
Poľnohospodárske podiel. družstvo Bardejov							94	296	6 767	3,80	257	3,47	235	26 / 21	155	297	7 870	3,90	307	3,39	267	412	249	297	7 453	3,87	288	3,42	255
Výsledky za predchádzajúci kontrolný rok							62	298	6 477	3,95	256	3,47	225	26 / 27	208	295	7 415	3,60	267	3,33	247	424	270	296	7 199	3,68	265	3,36	242
Sídlo: Bardejov						Stav kráv: 385 / 401						Vyraďených kráv: 148						Zaradených prvôstok: 126						Narodených teliat: 430					
Ladislav Kulka - predseda, Jozef Mackanič - hlavný zooteknik																		Pr. vek v rokoch a mes.: 4 / 3						Priemerná laktácia: 2,35					
2	O	H	1	S	R																								
SVERŽOV						011	13	304	2 613	3,69	96	3,12	81	34 / 2	49	296	3 265	3,73	122	3,11	102	441	62	298	3 128	3,73	117	3,11	97
2	O	H	1	S																									
ZLATÉ						021	4	305	2 753	4,18	115	3,12	86	38 / 15	45	301	3 461	3,96	137	3,20	111	425	49	301	3 403	3,97	135	3,20	109
Agrodružstvo Tarnov							17	304	2 646	3,81	101	3,12	83	35 / 3	94	299	3 359	3,84	129	3,16	106	433	111	299	3 250	3,84	125	3,15	102
Výsledky za predchádzajúci kontrolný rok							36	300	3 301	3,92	129	3,11	103	35 / 20	111	299	3 345	3,80	127	3,23	108	413	147	299	3 335	3,83	128	3,20	107
Sídlo: Rokytov						Stav kráv: 204 / 202						Vyraďených kráv: 38						Zaradených prvôstok: 45						Narodených teliat: 181					
Ing.Dušan Foľta - predseda																		Pr. vek v rokoch a mes.: 6 / 3						Priemerná laktácia: 3,27					
2	O	H	1	H	S																								
CHMEĽOVÁ						011	61	303	7 118	4,03	287	3,49	249	24 / 26	80	301	7 545	4,06	306	3,47	262	385	141	302	7 360	4,05	298	3,48	256
2	O	H	1	H	S																								
STEBNÍK						031	23	300	8 077	3,73	301	3,40	274	24 / 25									23	300	8 077	3,73	301	3,40	274
2	O	H	1	H	S																								
ZBOROV						041	112	301	7 275	4,01	292	3,46	252	24 / 20	157	299	7 742	4,11	318	3,47	268	398	269	300	7 547	4,07	307	3,47	262
Poľnohospodárske družstvo Magura Zborov							196	302	7 320	3,98	291	3,46	254	24 / 22	237	300	7 675	4,09	314	3,47	266	394	433	301	7 515	4,04	304	3,47	261
Výsledky za predchádzajúci kontrolný rok							164	300	7 067	3,63	257	3,44	243	24 / 24	259	299	7 295	4,03	294	3,44	251	418	423	299	7 206	3,88	280	3,44	248
Sídlo: Zborov						Stav kráv: 655 / 653						Vyraďených kráv: 259						Zaradených prvôstok: 248						Narodených teliat: 605					
Ing.Peter Mlynár - predseda, Ing.Peter Chmurovič - hlavný zooteknik																		Pr. vek v rokoch a mes.: 4 / 1						Priemerná laktácia: 2,16					
6	O	H	1	R	S																								
HERTNÍK						011	57	296	5 711	3,83	219	3,54	202	34 / 6	107	295	6 088	3,88	236	3,39	206	410	164	296	5 957	3,86	230	3,44	205
Agro Čergov s.r.o.							57	296	5 711	3,83	219	3,54	202	34 / 6	107	295	6 088	3,88	236	3,39	206	410	164	296	5 957	3,86	230	3,44	205
Výsledky za predchádzajúci kontrolný rok							41	296	5 743	3,77	216	3,37	193	31 / 28	105	297	5 769	3,74	216	3,34	193	403	146	297	5 762	3,75	216	3,35	193
Sídlo: Raslavice						Stav kráv: 259 / 224						Vyraďených kráv: 95						Zaradených prvôstok: 117						Narodených teliat: 261					
Ing.Vincent Kontura - konateľ, MVDr.Marián Kuchta - hlavný zooteknik																		Pr. vek v rokoch a mes.: 4 / 10						Priemerná laktácia: 2,50					
2	O	H	1	S	X																								
SHR BANAS VLADIMÍR						011	1	287	5 420	4,08	221	3,10	168	26 / 19	18	286	5 877	4,52	266	3,41	200	406	19	286	5 853	4,50	263	3,39	198
Banas Vladimír SHR							1	287	5 420	4,08	221	3,10	168	26 / 19	18	286	5 877	4,52	266	3,41	200	406	19	286	5 853	4,50	263	3,39	198
Výsledky za predchádzajúci kontrolný rok							2	304	3 735	4,71	176	3,55	133	20 / 24	17	290	5 669	4,29	243	3,54	201	363	19	291	5 465	4,32	236	3,54	193
Sídlo: Richvald						Stav kráv: 22 / 23						Vyraďených kráv: 5						Zaradených prvôstok: 4						Narodených teliat: 22					
Vladimír Banas - majiteľ																		Pr. vek v rokoch a mes.: 5 / 6						Priemerná laktácia: 4,00					
2	O	N	1	S	R																								
LUŽANY PRI TOPLI						021	37	295	4 986	3,89	194	3,46	173	35 / 9	92	294	6 082	3,75	228	3,42	208	401	129	294	5 767	3,78	218	3,43	198
Poľnohospodárske podielnicke družstvo Brezov							37	295	4 986	3,89	194	3,46	173	35 / 9	92	294	6 082	3,75	228	3,42	208	401	129	294	5 767	3,78	218	3,43	198
Výsledky za predchádzajúci kontrolný rok							27	302	4 312	3,93	169	3,41	147	32 / 17	90	292	4 948	3,71	183	3,37	167	422	117	294	4 801	3,75	180	3,38	162
Sídlo: Brezov						Stav kráv: 170 / 188						Vyraďených kráv: 66						Zaradených prvôstok: 44						Narodených teliat: 162					
Ing.Jana Janošková - predseda, Ľubomír Čorba - hlavný zooteknik																		Pr. vek v rokoch a mes.: 5 / 4						Priemerná laktácia: 2,70					
2	O	H	1	R	S																								
POLIAKOVCE						021	41	298	6 173	4,23	261	3,45	213	28 / 28	71	294	6 358	4,22	268	3,41	217	431	112	296	6 290	4,22	266	3,43	216
Poľnohospodárske družstvo MIER Dubinné							41	298	6 173	4,23	261	3,45	213	28 / 28	71	294	6 358	4,22	268	3,41	217	431	112	296	6 290	4,22	266	3,43	216
Výsledky za predchádzajúci kontrolný rok							48	302	6 451	3,98	257	3,46	223	27 / 10	63	300	6 579	3,98	262	3,44	227	420	111	301	6 523	3,98	260	3,45	225
Sídlo: Dubinné						Stav kráv: 154 / 152						Vyraďených kráv: 63						Zaradených prvôstok: 65						Narodených teliat: 162					
Ing.Jozef Lukáč - predseda, Marek Skonc - hlavný zooteknik																		Pr. vek v rokoch a mes.: 4 / 8						Priemerná laktácia: 2,13					
2	O	H	3	R	S																								
GABOLTOV						041	76	299	6 856	3,93	269	3,34	229	28 / 10	140	299	7 604	4,03	306	3,38	257	417	216	299	7 341	4,00	293	3,37	247
2	O	H	2	S	R																								
KURIMA						071	30	294	6 363	3,98	253	3,58	228	30 / 10	86	297	7 316	3,90	285	3,46	253	396	116	297	7 070	3,92	277	3,49	247
Ladislav Kulka VK & spol.							106	297	6 716	3,94	265	3,40	229	28 / 27	226	298	7 495	3,98	298	3,41	256	409	332	298	7 246	3,97	288	3,41	247
Výsledky za predchádzajúci kontrolný rok							164	297	6 485	3,87	251	3,35	217	29 / 2	234	296	7 210	3,90	281	3,38	244	427	398	296	6 911	3,89	269	3,37	233

						P R V É L A K T Á C I E							D R U H É A Ď A L Š I E L A K T Á C I E							V Š E T K Y L A K T Á C I E											
1	2	3	4	5	6	7	8	9	10	11	12	13	14	15	16	17	18	19	20	21	22	23	24	25	26	27	28	29			
Okres: BARDEJOV																															
Sídlo: Bardejov						Stav kráv: 474 / 476							Vyradených kráv: 193							Zaradených prvôstok: 171						Narodených teliat: 392					
Ladislav Kulka - majiteľ, Jozef Beniak - výrobný riaditeľ																				Pr. vek v rokoch a mes.: 4 / 3						Priemerná laktácia: 2,25					
6	O	H	1	S	R	KOBYLY	011	56	292	5 837	3,89	227	3,46	202	29 / 11	70	292	5 933	4,02	238	3,50	208	420	126	292	5 890	3,96	233	3,48	205	
FARMA AGRO - Dúbrava s.r.o. Kobyly						56 292 5 837 3,89 227 3,46 202							29 / 11 70 292 5 933 4,02 238 3,50 208 420							126 292 5 890 3,96 233 3,48 205											
Výsledky za predchádzajúci kontrolný rok						34 296 4 985 3,99 199 3,43 171							27 / 9 55 294 5 497							3,90 215 3,50 192 410						89 295 5 302 3,94 209 3,47 184					
Sídlo: Kobyly 213						Stav kráv: 186 / 159							Vyradených kráv: 70							Zaradených prvôstok: 85						Narodených teliat: 196					
Ing.František Krupa - konateľ, Ing.Jozef Maník - hlavný zootechnik																				Pr. vek v rokoch a mes.: 4 / 2						Priemerná laktácia: 2,07					
2	O	H	1	P		KRUŽĽOV	011	18	293	3 194	3,78	121	3,34	107	34 / 24	56	288	4 058	3,61	146	3,26	132	421	74	289	3 847	3,64	140	3,28	126	
Poľnodružstvo Kružľov						18 293 3 194 3,78 121 3,34 107							34 / 24 56 288 4 058 3,61 146 3,26 132 421							74 289 3 847 3,64 140 3,28 126											
Výsledky za predchádzajúci kontrolný rok						26 298 3 167 3,49 111 3,27 104							37 / 24 69 290 3 912							3,52 138 3,31 129 394						95 292 3 708 3,52 130 3,30 122					
Sídlo: Krivé						Stav kráv: 123 / 135							Vyradených kráv: 27							Zaradených prvôstok: 28						Narodených teliat: 99					
Ing.Jozef Ovsaník - predseda, Irena Lazorová - hlavný zootechnik																				Pr. vek v rokoch a mes.: 5 / 8						Priemerná laktácia: 2,99					
2	O	H	1	S		LASCOV	011	9	285	4 742	3,79	180	3,33	158	34 / 1	27	300	5 644	4,01	226	3,44	194	383	36	296	5 419	3,96	215	3,42	185	
Poľnohospodárske družstvo Lascov						9 285 4 742 3,79 180 3,33 158							34 / 1 27 300 5 644 4,01 226 3,44 194 383							36 296 5 419 3,96 215 3,42 185											
Výsledky za predchádzajúci kontrolný rok						5 299 3 338 4,08 136 3,21 107							32 / 6 23 298 4 359							3,93 171 3,43 150 442						28 298 4 176 3,95 165 3,40 142					
Sídlo: Lascov						Stav kráv: 46 / 42							Vyradených kráv: 13							Zaradených prvôstok: 16						Narodených teliat: 48					
Ing.Mgr.Jana Marcinekóvá - predseda																				Pr. vek v rokoch a mes.: 6 / 4						Priemerná laktácia: 3,58					
6	O	N	1	S		ABRAHÁMOVCE	031	59	301	6 003	4,13	248	3,56	214	33 / 30	156	301	6 321	4,15	262	3,43	217	405	215	301	6 234	4,14	258	3,47	216	
AGRO RASLAVICE s.r.o.						59 301 6 003 4,13 248 3,56 214							33 / 30 156 301 6 321 4,15 262 3,43 217 405							215 301 6 234 4,14 258 3,47 216											
Výsledky za predchádzajúci kontrolný rok						70 297 5 529 4,07 225 3,50 193							33 / 12 160 299 6 240							4,04 252 3,40 212 403						230 298 6 023 4,05 244 3,43 206					
Sídlo: Nižné Raslavice						Stav kráv: 278 / 293							Vyradených kráv: 79							Zaradených prvôstok: 62						Narodených teliat: 235					
Ing.Vincent Kontura - konateľ, Ing.Ján Majerník - hlavný zootechnik																				Pr. vek v rokoch a mes.: 5 / 11						Priemerná laktácia: 3,05					
2	O	H	1	R	S	SMILNO	012	39	290	5 798	3,52	204	3,29	191	29 / 25	79	289	6 826	3,59	245	3,28	224	391	118	289	6 486	3,57	232	3,28	213	
Družstvo podielnikov Biodružstvo Smilno						39 290 5 798 3,52 204 3,29 191							29 / 25 79 289 6 826 3,59 245 3,28 224 391							118 289 6 486 3,57 232 3,28 213											
Výsledky za predchádzajúci kontrolný rok						29 293 6 101 3,63 221 3,38 206							33 / 3 82 291 6 757							3,70 250 3,38 228 418						111 291 6 585 3,68 243 3,38 223					
Sídlo: Smilno						Stav kráv: 164 / 148							Vyradených kráv: 32							Zaradených prvôstok: 33						Narodených teliat: 146					
Ing.Imrich Hvišč - predseda, Ing.Milan Šivec - hlavný zootechnik																				Pr. vek v rokoch a mes.: 5 / 5						Priemerná laktácia: 2,81					
Výsledky za okres BARDEJOV						730 298 6 306 3,93 248 3,45 218 29 / 2 1 388 297 6 583 3,97 262 3,41 224 408							2 118 297 6 487 3,96 257 3,42 222																		
Výsledky za predchádzajúci kontrolný rok						755 298 5 910 3,82 226 3,40 201 29 / 13 1 521 296 6 252 3,85 241 3,38 211 416							2 276 297 6 139 3,84 236 3,39 208																		
POĽNOHOSP. DRUŽSTVÁ						451 298 6 385 3,91 250 3,44 220 27 / 25 811 296 6 516 3,94 256 3,39 221 407							1 262 297 6 469 3,93 254 3,41 221																		
SÚKROMNÝ SEKTOR						279 297 6 179 3,95 244 3,47 214 31 / 4 577 297 6 677 4,03 269 3,42 229 409							856 297 6 514 4,00 261 3,44 224																		

						P R V É L A K T Á C I E							D R U H É A Ď A L Š I E L A K T Á C I E							V Š E T K Y L A K T Á C I E											
1	2	3	4	5	6	7	8	9	10	11	12	13	14	15	16	17	18	19	20	21	22	23	24	25	26	27	28	29			
Okres: HUMENNÉ																															
2 O H 3 * J BREKOV 011													2 305 5 488 5,59 307 3,85 211 396							2 305 5 488 5,59 307 3,85 211											
STROJBET s.r.o.													2 305 5 488 5,59 307 3,85 211 396							2 305 5 488 5,59 307 3,85 211											
Výsledky za predchádzajúci kontrolný rok																															
Sídlo: Brekov						Stav kráv: 2 / 2							Vyradených kráv:							Zaradených prvôstok:						Narodených teliat: 1					
Stanislav Benda -																				Pr. vek v rokoch a mes.: 4 / 6						Priemerná laktácia: 1,50					
2 O H 1 S PAPIŇ 011						25 301 3 412 4,26 145 3,26 111							33 / 28 8 293 3 091							4,43 137 3,35 104 1 578						33 299 3 334 4,30 143 3,28 109					
AGROPAPIŇ s.r.o.						25 301 3 412 4,26 145 3,26 111							33 / 28 8 293 3 091							4,43 137 3,35 104 1 578						33 299 3 334 4,30 143 3,28 109					
Výsledky za predchádzajúci kontrolný rok																															
Sídlo: Sobrance						Stav kráv: 104 / 0							Vyradených kráv: 18							Zaradených prvôstok: 14						Narodených teliat: 77					
Diego Roda - konateľ																				Pr. vek v rokoch a mes.: 6 / 3						Priemerná laktácia: 1,45					
2 O H 1 * P UDAVSKÉ 011													1 274 3 422 3,83 131 3,62 124 401							1 274 3 422 3,83 131 3,62 124 401						1 274 3 422 3,83 131 3,62 124					
Ján Hocko													1 274 3 422 3,83 131 3,62 124 401							1 274 3 422 3,83 131 3,62 124 401						1 274 3 422 3,83 131 3,62 124					
Výsledky za predchádzajúci kontrolný rok																															
Sídlo: Udavské						Stav kráv: 0 / 3							Vyradených kráv: 3							Zaradených prvôstok:						Narodených teliat:					
Ján Hocko - majiteľ																				Pr. vek v rokoch a mes.: 2 / 9						Priemerná laktácia: 5,00					
2 O H 1 S R X SUCHÝ JAROK 011						20 301 5 708 3,81 217 3,38 193							28 / 5 59 290 6 137							3,65 224 3,32 204 415						79 293 6 028 3,69 222 3,34 201					
2 O H 3 S R LIESKOVEC 031						3 305 6 159 4,17 257 3,49 215							30 / 3 66 303 5 840							4,03 235 3,42 199 431						69 303 5 854 4,03 236 3,42 200					
AGROKOMPLEX spol. s.r.o.						23 301 5 766 3,86 223 3,40 196							28 / 12 125 297 5 980							3,84 230 3,37 202 424						148 298 5 947 3,85 229 3,38 201					
Výsledky za predchádzajúci kontrolný rok																															
Sídlo: Lieskovce						Stav kráv: 253 / 268							Vyradených kráv: 77							Zaradených prvôstok: 71						Narodených teliat: 151					
Diego Rodá - konateľ, Ing.Jozef Petričko - riaditeľ																				Pr. vek v rokoch a mes.: 5 / 1						Priemerná laktácia: 2,71					
2 O H 3 H LACKOVCE 011						4 305 3 052 4,61 141 3,15 96							40 / 18 12 304 3 648							4,40 161 3,06 112 471						16 304 3 499 4,45 156 3,08 108					
Dušan Kuruc SHR Humenné						4 305 3 052 4,61 141 3,15 96							40 / 18 12 304 3 648							4,40 161 3,06 112 471						16 304 3 499 4,45 156 3,08 108					
Výsledky za predchádzajúci kontrolný rok																															
Sídlo: Lackovce						Stav kráv: 18 / 20							Vyradených kráv: 5							Zaradených prvôstok: 1						Narodených teliat: 13					
Dušan Kuruc - majiteľ																				Pr. vek v rokoch a mes.: 7 / 8						Priemerná laktácia: 3,00					
2 O H 1 S KAMENICA N/CIROCHOU 011						26 304 3 892 4,61 179 3,46 134							33 / 25 94 296 3 972							4,30 171 3,44 137 449						120 298 3 954 4,37 173 3,45 136					
2 O H 2 S HAŽÍN NAD CROCHOU 021						20 299 3 812 4,14 158 3,37 128							34 / 16 46 292 3 934							3,84 151 3,37 133 457						66 294 3 897 3,92 153 3,37 131					
AGROLUK s.r.o. Kamenica nad Cirochou						46 302 3 857 4,41 170 3,42 132							34 / 4 140 294 3 959							4,15 164 3,42 135 451						186 296 3 934 4,21 166 3,42 134					
Výsledky za predchádzajúci kontrolný rok																															
Sídlo: Kamenica n/Cirochou						Stav kráv: 262 / 294							Vyradených kráv: 78							Zaradených prvôstok: 47						Narodených teliat: 195					
Ladislav Lukáč - konateľ, Milan Harvan - hlavný zooteknik																				Pr. vek v rokoch a mes.: 6 / 4						Priemerná laktácia: 3,06					
2 O H 3 S NIŽNÉ LADIČKOVCE 031						16 302 3 015 3,95 119 3,15 95							33 / 24 115 300 3 322							4,12 137 3,20 106 468						131 300 3 284 4,10 135 3,19 105					
AGROPRODUKT ĽUBIŠA spol.s.r.o.						16 302 3 015 3,95 119 3,15 95							33 / 24 115 300 3 322							4,12 137 3,20 106 468						131 300 3 284 4,10 135 3,19 105					
Výsledky za predchádzajúci kontrolný rok																															
Sídlo: Ľubiša						Stav kráv: 206 / 208							Vyradených kráv: 17							Zaradených prvôstok: 11						Narodených teliat: 154					
Jolana Rybová - konateľ, Agnesa Petková - konateľ																				Pr. vek v rokoch a mes.: 7 / 5						Priemerná laktácia: 3,75					
Výsledky za okres HUMENNÉ																															
						114 302 3 998 4,18 167 3,35 134							33 / 2 403 297 4 384							4,03 177 3,34 147 470						517 298 4 299 4,06 175 3,35 144					
Výsledky za predchádzajúci kontrolný rok																															
SÚKROMNÝ SEKTOR						125 298 3 952 4,08 161 3,25 129							31 / 11 416 294 4 147							3,97 165 3,23 134 439						541 295 4 102 4,00 164 3,24 133					

						P R V É L A K T Á C I E							D R U H É A Ď A L Š I E L A K T Á C I E							V Š E T K Y L A K T Á C I E										
1	2	3	4	5	6	7	8	9	10	11	12	13	14	15	16	17	18	19	20	21	22	23	24	25	26	27	28	29		
Okres: KEŽMAROK																														
2	O	H	3	SX	KEŽMAROK	011	44	288	4 554	4,47	204	3,40	155	43 / 29	164	290	5 280	4,44	234	3,39	179	379	208	290	5 127	4,45	228	3,39	174	
PDP Kežmarok						44	288	4 554	4,47	204	3,40	155	43 / 29	164	290	5 280	4,44	234	3,39	179	379	208	290	5 127	4,45	228	3,39	174		
Výsledky za predchádzajúci kontrolný rok						71	287	4 570	4,54	207	3,39	155	43 / 4	152	289	5 195	4,32	224	3,35	174	383	223	288	4 996	4,38	219	3,36	168		
Sídlo: Kežmarok						Stav kráv: 293 / 277							Vyradených kráv: 74							Zaradených prvôstok: 65										
Ing.Vladimír Baran - predseda, Ing.Marek Benč - vedúci úseku ŽV																				Pr. vek v rokoch a mes.: 6 / 4										
Narodených teliat: 274																		Priemerná laktácia: 3,33												
2	O	H	3	RS	H	SLOVENSKÁ VES	031	78	292	7 144	3,98	284	3,31	237	27 / 18	102	294	8 166	3,93	321	3,25	265	396	180	293	7 723	3,95	305	3,27	253
Poľnohospodárske dr. TATRY v Spišskej Belej						78	292	7 144	3,98	284	3,31	237	27 / 18	102	294	8 166	3,93	321	3,25	265	396	180	293	7 723	3,95	305	3,27	253		
Výsledky za predchádzajúci kontrolný rok						53	293	7 112	4,25	302	3,30	235	27 / 8	112	295	8 182	4,07	333	3,28	269	404	165	294	7 839	4,12	323	3,29	258		
Sídlo: Spišska Belá						Stav kráv: 239 / 242							Vyradených kráv: 104							Zaradených prvôstok: 106										
Ing.František Gedra - predseda, Ing.Štefan Baňkos - vedúci úseku ŽV																				Pr. vek v rokoch a mes.: 4 / 5										
Narodených teliat: 241																		Priemerná laktácia: 2,36												
2	O	H	3	S	TVAROŽNÁ	011	18	289	5 070	4,19	212	3,29	167	31 / 21	86	292	6 263	4,35	272	3,31	207	390	104	292	6 057	4,33	262	3,31	200	
AGROZAMI spol. s r.o.						18	289	5 070	4,19	212	3,29	167	31 / 21	86	292	6 263	4,35	272	3,31	207	390	104	292	6 057	4,33	262	3,31	200		
Výsledky za predchádzajúci kontrolný rok						21	300	4 900	4,12	202	3,39	166	31 / 17	90	293	6 104	4,27	261	3,33	203	386	111	294	5 877	4,24	249	3,34	196		
Sídlo: Tvarožná						Stav kráv: 124 / 122							Vyradených kráv: 16							Zaradených prvôstok: 15										
p.Miroslav Zakopjan - konateľ, p.Anna Šromovská - vedúca úseku ŽV																				Pr. vek v rokoch a mes.: 6 / 2										
Narodených teliat: 115																		Priemerná laktácia: 3,39												
Výsledky za okres KEŽMAROK						140	291	6 064	4,12	250	3,33	202	32 / 21	352	292	6 356	4,23	269	3,32	211	387	492	291	6 273	4,20	263	3,32	208		
Výsledky za predchádzajúci kontrolný rok						145	291	5 547	4,35	241	3,35	186	35 / 17	354	292	6 372	4,21	268	3,32	212	390	499	292	6 132	4,24	260	3,33	204		
POĽNOHOSP. DRUŽSTVÁ						122	291	6 210	4,11	255	3,34	207	32 / 26	266	292	6 387	4,19	267	3,32	212	386	388	291	6 331	4,16	264	3,32	210		
SÚKROMNÝ SEKTOR						18	289	5 070	4,19	212	3,29	167	31 / 21	86	292	6 263	4,35	272	3,31	207	390	104	292	6 057	4,33	262	3,31	200		
Okres: LEVOČA																														
2	O	H	3	HRS	DRAVCE	011	30	299	6 371	3,36	214	3,39	216	35 / 12	86	298	7 192	3,69	265	3,36	242	415	116	298	6 980	3,61	252	3,37	235	
Poľnohospodárske družstvo v Dravciach						30	299	6 371	3,36	214	3,39	216	35 / 12	86	298	7 192	3,69	265	3,36	242	415	116	298	6 980	3,61	252	3,37	235		
Výsledky za predchádzajúci kontrolný rok						39	296	6 112	3,62	221	3,24	198	33 / 3	98	294	7 312	3,74	273	3,32	243	441	137	295	6 971	3,71	258	3,30	230		
Sídlo: Dravce						Stav kráv: 169 / 166							Vyradených kráv: 56							Zaradených prvôstok: 55										
Ing.Ján Dvorčák - predseda																				Pr. vek v rokoch a mes.: 5 / 4										
Narodených teliat: 134																		Priemerná laktácia: 2,76												
2	O	H	3	HR	STUDENEC	011	59	301	9 676	3,67	355	3,19	308	24 / 30	73	299	10 888	3,80	413	3,26	355	410	132	300	10 346	3,74	387	3,23	334	
HORTIP s.r.o. Studenec						59	301	9 676	3,67	355	3,19	308	24 / 30	73	299	10 888	3,80	413	3,26	355	410	132	300	10 346	3,74	387	3,23	334		
Výsledky za predchádzajúci kontrolný rok						47	300	8 938	3,67	328	3,25	290	26 / 23	58	294	10 003	3,81	381	3,26	326	411	105	296	9 526	3,75	357	3,25	310		
Sídlo: Studenec						Stav kráv: 149 / 153							Vyradených kráv: 66							Zaradených prvôstok: 61										
Ing.Ján Špiner - riaditeľ, p.Anton Zelený - vedúci úseku ŽV																				Pr. vek v rokoch a mes.: 3 / 11										
Narodených teliat: 145																		Priemerná laktácia: 2,04												
2	O	H	3	H	LEVOČA 01	011	201	293	8 234	3,79	312	3,31	273	26 / 6	334	294	9 129	3,95	360	3,36	306	407	535	293	8 793	3,89	342	3,34	294	
TATRA-AGROLEV s.r.o.						201	293	8 234	3,79	312	3,31	273	26 / 6	334	294	9 129	3,95	360	3,36	306	407	535	293	8 793	3,89	342	3,34	294		
Výsledky za predchádzajúci kontrolný rok						236	294	8 182	3,78	309	3,24	265	26 / 22	269	293	8 423	3,96	334	3,31	279	404	505	293	8 310	3,88	322	3,28	273		
Sídlo: Poprad						Stav kráv: 768 / 620							Vyradených kráv: 221							Zaradených prvôstok: 278										
Ing.Peter Kováč - konateľ																				Pr. vek v rokoch a mes.: 4 / 3										
Narodených teliat: 630																		Priemerná laktácia: 2,14												
Výsledky za okres LEVOČA						290	295	8 334	3,73	311	3,29	274	26 / 27	493	295	9 052	3,88	352	3,34	302	409	783	295	8 786	3,83	336	3,32	292		
Výsledky za predchádzajúci kontrolný rok						322	295	8 042	3,75	301	3,24	261	27 / 14	425	293	8 382	3,89	326	3,30	277	413	747	294	8 235	3,83	316	3,28	270		
POĽNOHOSP. DRUŽSTVÁ						30	299	6 371	3,36	214	3,39	216	35 / 12	86	298	7 192	3,69	265	3,36	242	415	116	298	6 980	3,61	252	3,37	235		
SÚKROMNÝ SEKTOR						260	295	8 561	3,76	322	3,28	281	25 / 28	407	295	9 445	3,92	370	3,34	315	407	667	295	9 100	3,86	351	3,32	302		

						P R V É L A K T Á C I E							D R U H É A Ď A L Š I E L A K T Á C I E							V Š E T K Y L A K T Á C I E														
1	2	3	4	5	6	7	8	9	10	11	12	13	14	15	16	17	18	19	20	21	22	23	24	25	26	27	28	29						
Okres: MEDZILABORCE																																		
2	O	H	1	S	X	STERKOVCE	011	3	305	2 662	4,66	124	3,13	83	25 / 24	15	283	3 077	4,37	134	3,23	99	444	18	286	3 008	4,41	133	3,21	97				
VERCHOVINA spol. s.r.o.							3	305	2 662	4,66	124	3,13	83	25 / 24	15	283	3 077	4,37	134	3,23	99	444	18	286	3 008	4,41	133	3,21	97					
Výsledky za predchádzajúci kontrolný rok							5	290	3 109	3,81	118	3,29	102	28 / 28	41	292	3 573	3,91	140	3,36	120	389	46	292	3 523	3,90	137	3,35	118					
Sídlo: Čabalovce							Stav kráv: 50 / 57							Vyrađených kráv: 3							Zaradených prvôstok: 4							Narodených teliat: 45						
Mária Lazorová - konateľ, Marián Lazor - hlavný zootechnik																					Pr. vek v rokoch a mes.: 7 / 7							Priemerná laktácia: 4,07						
2	O	H	1	S	L	VOLICA	011	7	288	3 409	4,34	148	3,18	109	28 / 14	26	299	3 959	3,93	156	3,30	131	452	33	297	3 843	4,00	154	3,28	126				
Diemil s.r.o.							7	288	3 409	4,34	148	3,18	109	28 / 14	26	299	3 959	3,93	156	3,30	131	452	33	297	3 843	4,00	154	3,28	126					
Výsledky za predchádzajúci kontrolný rok							8	299	5 437	4,00	217	3,17	172	30 / 7	20	286	3 209	4,03	129	3,38	108	345	28	290	3 845	4,02	154	3,29	127					
Sídlo: Radvaň nad Laborcom							Stav kráv: 138 / 143							Vyrađených kráv: 51							Zaradených prvôstok: 34							Narodených teliat: 67						
Diego Rodá - konateľ, Erich Platko - riaditeľ																					Pr. vek v rokoch a mes.: 5 / 5							Priemerná laktácia: 2,98						
Výsledky za okres MEDZILABORCE							10	293	3 185	4,42	141	3,17	101	27 / 20	41	293	3 637	4,06	148	3,28	119	449	51	293	3 548	4,13	146	3,26	116					
Výsledky za predchádzajúci kontrolný rok							13	296	4 541	3,95	179	3,20	145	29 / 21	61	290	3 454	3,95	136	3,37	116	375	74	291	3 645	3,95	144	3,33	121					
SÚKROMNÝ SEKTOR							10	293	3 185	4,42	141	3,17	101	27 / 20	41	293	3 637	4,06	148	3,28	119	449	51	293	3 548	4,13	146	3,26	116					

						P R V É L A K T Á C I E							D R U H É A Ď A L Š I E L A K T Á C I E							V Š E T K Y L A K T Á C I E													
1	2	3	4	5	6	7	8	9	10	11	12	13	14	15	16	17	18	19	20	21	22	23	24	25	26	27	28	29					
Okres: POPRAD																																	
2	O	H	3	S	VELKÁ	022	8	305	5 822	3,93	229	3,13	182	40 / 4	49	301	5 685	4,10	233	3,36	191	409	57	302	5 704	4,08	233	3,33	190				
Poľnohospodárske družstvo DRUŽBA Poprad						8	305	5 822	3,93	229	3,13	182	40 / 4	49	301	5 685	4,10	233	3,36	191	409	57	302	5 704	4,08	233	3,33	190					
Výsledky za predchádzajúci kontrolný rok						13	277	3 430	3,84	132	3,06	105	36 / 16	78	297	4 651	3,97	185	3,17	147	417	91	294	4 477	3,95	177	3,16	141					
Sídlo: Poprad						Stav kráv: 98 / 97							Vyradených kráv: 25							Zaradených prvôstok: 25							Narodených teliat: 75						
p.Peter Klein - predseda																				Pr. vek v rokoch a mes.: 6 / 4							Priemerná laktácia: 3,50						
2	O	H	3	H	VIKARTOVCE	012	84	302	7 930	3,77	299	3,40	270	26 / 13	140	300	8 827	3,70	326	3,37	298	428	224	301	8 490	3,72	316	3,38	287				
Vikartovská agrárna spoločnosť a.s.						84	302	7 930	3,77	299	3,40	270	26 / 13	140	300	8 827	3,70	326	3,37	298	428	224	301	8 490	3,72	316	3,38	287					
Výsledky za predchádzajúci kontrolný rok						91	299	7 791	3,61	281	3,30	257	26 / 21	158	294	7 655	3,70	283	3,35	256	428	249	296	7 705	3,67	283	3,33	256					
Sídlo: Vikartovce						Stav kráv: 303 / 316							Vyradených kráv: 95							Zaradených prvôstok: 79							Narodených teliat: 224						
p.Silvester Diabelko - riaditeľ a.s., p.Božena Baranová - vedúca úseku ŽV																				Pr. vek v rokoch a mes.: 4 / 8							Priemerná laktácia: 2,38						
2	O	H	3	R	POPRAD - STRÁŽE	011	38	297	7 599	4,06	308	3,43	261	24 / 30	73	291	8 234	4,05	334	3,33	274	395	111	293	8 017	4,05	325	3,36	269				
ZEMEDAR s.r.o. Poprad - Stráže						38	297	7 599	4,06	308	3,43	261	24 / 30	73	291	8 234	4,05	334	3,33	274	395	111	293	8 017	4,05	325	3,36	269					
Výsledky za predchádzajúci kontrolný rok						60	297	8 106	3,65	296	3,24	263	25 / 28	79	287	8 714	3,78	329	3,17	277	393	139	291	8 451	3,72	315	3,20	271					
Sídlo: Poprad						Stav kráv: 146 / 155							Vyradených kráv: 78							Zaradených prvôstok: 61							Narodených teliat: 144						
Ing.Ján Regec - konateľ, Ing.Milina Kundrátová - vedúca úseku ŽV																				Pr. vek v rokoch a mes.: 4 / 0							Priemerná laktácia: 2,40						
6	O	H	3	S	B	R	BATIZOVCE	011	30	297	5 113	3,95	202	3,27	167	29 / 21	122	296	6 410	3,83	246	3,30	211	385	152	296	6 154	3,85	237	3,29	203		
Poľnohospodárske družstvo BATIZOVCE						30	297	5 113	3,95	202	3,27	167	29 / 21	122	296	6 410	3,83	246	3,30	211	385	152	296	6 154	3,85	237	3,29	203					
Výsledky za predchádzajúci kontrolný rok						52	291	4 615	3,97	183	3,22	149	26 / 10	126	296	5 741	3,92	225	3,26	187	384	178	295	5 413	3,93	213	3,25	176					
Sídlo: Batizovce						Stav kráv: 189 / 186							Vyradených kráv: 40							Zaradených prvôstok: 41							Narodených teliat: 162						
p.Marcel Stoličný - predseda																				Pr. vek v rokoch a mes.: 5 / 4							Priemerná laktácia: 3,23						
2	O	H	3	R	S	HRANOVNICA	011	89	292	7 054	3,79	267	3,53	249	26 / 28	171	289	7 765	3,79	294	3,48	270	365	260	290	7 522	3,79	285	3,50	263			
Poľnohospodárske družstvo Hranovnica						89	292	7 054	3,79	267	3,53	249	26 / 28	171	289	7 765	3,79	294	3,48	270	365	260	290	7 522	3,79	285	3,50	263					
Výsledky za predchádzajúci kontrolný rok						99	285	6 844	3,69	253	3,42	234	27 / 17	150	286	7 261	3,59	261	3,41	248	380	249	286	7 096	3,63	257	3,42	242					
Sídlo: Hranovnica						Stav kráv: 320 / 328							Vyradených kráv: 165							Zaradených prvôstok: 161							Narodených teliat: 404						
Pr. vek v rokoch a mes.: 4 / 1																				Priemerná laktácia: 2,32													
2	O	H	3	S	R	X	MENGUSOVCE	011	18	272	4 302	4,09	176	3,19	137	30 / 6	45	289	5 140	4,36	224	3,26	167	405	63	284	4 901	4,29	210	3,24	159		
Poľnohospodárske družstvo MENGUSOVCE						18	272	4 302	4,09	176	3,19	137	30 / 6	45	289	5 140	4,36	224	3,26	167	405	63	284	4 901	4,29	210	3,24	159					
Výsledky za predchádzajúci kontrolný rok						Stav kráv: 162 / 0							Vyradených kráv: 32							Zaradených prvôstok: 31							Narodených teliat: 141						
Sídlo: Mengusovce																				Pr. vek v rokoch a mes.: 5 / 4							Priemerná laktácia: 2,46						
2	O	H	3	R	S	M	B	SPIŠSKÁ TEPLICA	011	77	289	5 397	4,04	218	3,56	192	30 / 4	149	291	7 731	3,63	281	3,43	265	405	226	290	6 936	3,74	260	3,46	240	
Poľnohospodárske družstvo podielnikov						77	289	5 397	4,04	218	3,56	192	30 / 4	149	291	7 731	3,63	281	3,43	265	405	226	290	6 936	3,74	260	3,46	240					
Výsledky za predchádzajúci kontrolný rok						58	293	5 910	3,65	216	3,37	199	32 / 11	127	296	7 510	3,62	272	3,30	248	433	185	295	7 009	3,63	254	3,32	233					
Sídlo: Spišská Teplica						Stav kráv: 257 / 269							Vyradených kráv: 127							Zaradených prvôstok: 119							Narodených teliat: 248						
Dr.Ján Telenský - predseda, Ing.Maroš Kovalčík - manažér																				Pr. vek v rokoch a mes.: 4 / 6							Priemerná laktácia: 2,43						
2	O	H	3	R	SP.BYSTRÉ	011	73	293	7 304	3,50	256	3,39	247	24 / 21	174	295	8 089	3,50	283	3,37	273	398	247	294	7 857	3,50	275	3,38	265				
Poľnohospodárske družstvo Spišské Bystré						73	293	7 304	3,50	256	3,39	247	24 / 21	174	295	8 089	3,50	283	3,37	273	398	247	294	7 857	3,50	275	3,38	265					
Výsledky za predchádzajúci kontrolný rok						89	295	6 896	3,49	241	3,26	225	26 / 9	168	291	7 376	3,49	258	3,23	238	416	257	292	7 210	3,49	252	3,24	234					
Sídlo: Spišské Bystré						Stav kráv: 278 / 335							Vyradených kráv: 147							Zaradených prvôstok: 75							Narodených teliat: 276						
p.Ján Lopúch - predseda, Ing.Aurel Hozza - vedúci úseku ŽV																				Pr. vek v rokoch a mes.: 4 / 7							Priemerná laktácia: 2,50						
2	O	H	1	X	S	X	ŠTRBA - 1	011	1	252	5 959	3,93	234	3,12	186		10	284	4 786	3,91	187	3,21	154	11	281	4 892	3,91	191	3,20	157			
Poľnohospodárske družstvo Štrba						1	252	5 959	3,93	234	3,12	186		10	284	4 786	3,91	187	3,21	154	11	281	4 892	3,91	191	3,20	157						

						P R V É L A K T Á C I E							D R U H É A Ď A L Š I E L A K T Á C I E							V Š E T K Y L A K T Á C I E											
1	2	3	4	5	6	7	8	9	10	11	12	13	14	15	16	17	18	19	20	21	22	23	24	25	26	27	28	29			
Okres: POPRAD																															
Výsledky za predchádzajúci kontrolný rok																															
Sídlo: Štrba						Stav kráv: 345 / 0							Vyradených kráv: 58							Zaradených prvôstok: 173 Pr. vek v rokoch a mes.: 5 / 7						Narodených teliat: 307 Priemerná laktácia: 2,52					
6 O H 3 R S X	NIŽNÁ ŠUŇAVA					021	33	304	5 726	4,53	260	3,26	187	33 / 23	45	298	6 122	4,05	248	3,27	200	383	78	301	5 955	4,25	253	3,26	194		
6 O H 3 S	NIŽNÁ ŠUŇAVA					022	53	299	4 533	4,56	207	3,34	152	28 / 24									53	299	4 533	4,56	207	3,34	152		
Chov spolu						02	86	301	4 991	4,55	227	3,31	165	30 / 21	45	298	6 122	4,05	248	3,27	200	383	131	300	5 379	4,36	234	3,29	177		
BIOFARMA ŠUŇAVA PD						86	301	4 991	4,55	227	3,31	165	30 / 21	45	298	6 122	4,05	248	3,27	200	383	131	300	5 379	4,36	234	3,29	177			
Výsledky za predchádzajúci kontrolný rok																															
Sídlo: Šuňava						Stav kráv: 153 / 142							Vyradených kráv: 20							Zaradených prvôstok: 18 Pr. vek v rokoch a mes.: 4 / 8						Narodených teliat: 125 Priemerná laktácia: 1,84					
p.Pavol Baláž - riaditeľ PD, p.Vladimír Pavličko - manažér výroby																															
2 O H 3 S X	ŠVÁBOVCE					011	9	299	4 035	4,12	166	3,22	130	38 / 8	56	300	4 891	3,93	192	3,23	158	371	65	300	4 773	3,96	189	3,23	154		
Poľnohospodárske družstvo Švábovce						9	299	4 035	4,12	166	3,22	130	38 / 8	56	300	4 891	3,93	192	3,23	158	371	65	300	4 773	3,96	189	3,23	154			
Výsledky za predchádzajúci kontrolný rok																															
Sídlo: Švábovce						Stav kráv: 84 / 81							Vyradených kráv: 15							Zaradených prvôstok: 17 Pr. vek v rokoch a mes.: 7 / 3						Narodených teliat: 61 Priemerná laktácia: 3,76					
Ing.Radován Slivka - predseda, Ing.Želmíra Korenková - ved.úseku ŽV																															
Výsledky za okres POPRAD						513	295	6 394	3,91	250	3,42	218	28 / 6	1 034	294	7 363	3,77	277	3,38	249	394	1 547	295	7 042	3,81	268	3,39	239			
Výsledky za predchádzajúci kontrolný rok																															
POĽNOHOSP. DRUŽSTVÁ						391	293	5 948	3,94	234	3,42	203	28 / 27	821	294	7 036	3,75	264	3,38	238	388	1 212	293	6 685	3,80	254	3,39	227			
SÚKROMNÝ SEKTOR						122	300	7 827	3,85	302	3,41	267	25 / 30	213	297	8 624	3,81	329	3,36	290	416	335	298	8 334	3,83	319	3,38	281			

						P R V É L A K T Á C I E							D R U H É A Ď A L Š I E L A K T Á C I E							V Š E T K Y L A K T Á C I E										
1	2	3	4	5	6	7	8	9	10	11	12	13	14	15	16	17	18	19	20	21	22	23	24	25	26	27	28	29		
Okres: PREŠOV																														
1	S	N	4	S	MALÝ ŠARIŠ	031	50	299	7 562	4,04	305	3,42	259	29 / 2	149	292	8 305	4,10	340	3,39	281	401	199	293	8 119	4,08	331	3,40	276	
AGRO-LENT spol.s r.o Malý Šariš						50	299	7 562	4,04	305	3,42	259	29 / 2	149	292	8 305	4,10	340	3,39	281	401	199	293	8 119	4,08	331	3,40	276		
Výsledky za predchádzajúci kontrolný rok						98	292	6 785	3,98	270	3,44	234	31 / 20	109	293	8 090	4,05	328	3,39	274	418	207	293	7 472	4,02	301	3,41	255		
Sídlo: Prešov						Stav kráv: 304 / 268						Vyradených kráv: 49						Zaradených prvôstok: 74						Narodených teliat: 283						
Ing.Peter Partl - výkonný riaditeľ, Ing.Kvetoslav Kancír - hlavný zootechnik																		Pr. vek v rokoch a mes.: 5 / 0						Priemerná laktácia: 2,46						
2	S	H	3	S	H	LADA	022	115	297	7 036	3,90	275	3,59	252	30 / 13	200	297	7 421	3,95	293	3,55	263	398	315	297	7 281	3,93	286	3,56	259
Poľnohospodárske družstvo Kapušany						115	297	7 036	3,90	275	3,59	252	30 / 13	200	297	7 421	3,95	293	3,55	263	398	315	297	7 281	3,93	286	3,56	259		
Výsledky za predchádzajúci kontrolný rok						125	297	6 369	4,03	256	3,48	222	30 / 1	237	296	6 923	3,98	276	3,48	241	421	362	296	6 732	4,00	269	3,48	234		
Sídlo: Kapušany						Stav kráv: 459 / 457						Vyradených kráv: 137						Zaradených prvôstok: 146						Narodených teliat: 455						
Ing.Viera Sučková - predseda, Ing.Juraj Hreha - hlavný zootechnik																		Pr. vek v rokoch a mes.: 4 / 9						Priemerná laktácia: 2,30						
2	O	H	3	S	SEDLICE	011	37	296	5 746	4,14	238	3,45	198	30 / 3	141	293	6 067	4,39	266	3,44	209	410	178	293	6 000	4,34	260	3,45	207	
Poľnohospodárske družstvo podielnikov Sedlice						37	296	5 746	4,14	238	3,45	198	30 / 3	141	293	6 067	4,39	266	3,44	209	410	178	293	6 000	4,34	260	3,45	207		
Výsledky za predchádzajúci kontrolný rok						66	293	5 016	4,25	213	3,44	173	29 / 6	116	291	5 438	4,39	238	3,40	185	398	182	292	5 285	4,34	229	3,42	181		
Sídlo: Sedlice						Stav kráv: 247 / 281						Vyradených kráv: 86						Zaradených prvôstok: 63						Narodených teliat: 243						
Ing.Miroslav Kello - predseda, Anna Makarová - hlavný zootechnik																		Pr. vek v rokoch a mes.: 5 / 0						Priemerná laktácia: 2,70						
2	O	N	3	S	R	KOJATICE	021	49	303	6 071	3,99	243	3,40	206	25 / 29	106	299	6 860	4,14	284	3,43	235	387	155	300	6 611	4,10	271	3,42	226
Poľnohospodárske družstvo ŠARIŠAN Svinia						49	303	6 071	3,99	243	3,40	206	25 / 29	106	299	6 860	4,14	284	3,43	235	387	155	300	6 611	4,10	271	3,42	226		
Výsledky za predchádzajúci kontrolný rok						48	295	4 794	4,12	197	3,45	165	26 / 29	94	298	6 351	4,20	267	3,42	217	396	142	297	5 825	4,17	243	3,43	200		
Sídlo: Svinia						Stav kráv: 269 / 231						Vyradených kráv: 39						Zaradených prvôstok: 68						Narodených teliat: 213						
Ing.Marián Halčák - predseda, Helena Andrejková - hlavný zootechnik																		Pr. vek v rokoch a mes.: 4 / 9						Priemerná laktácia: 2,39						
2	O	H	3	H	R	PD ŠIROKÉ	011	80	303	8 678	3,72	322	3,21	279	25 / 1	48	302	9 307	3,96	368	3,47	323	370	128	303	8 914	3,81	340	3,31	295
Poľnohospodárske družstvo Branisko v Širokom						143	303	7 935	3,82	303	3,31	263	25 / 24	142	302	8 459	4,04	342	3,53	299	379	285	302	8 196	3,93	322	3,43	281		
Výsledky za predchádzajúci kontrolný rok						95	303	7 342	3,88	285	3,44	252	32 / 25	46	301	6 751	3,91	264	3,47	234	432	141	303	7 149	3,89	278	3,45	247		
Sídlo: Široké						Stav kráv: 403 / 367						Vyradených kráv: 118						Zaradených prvôstok: 136						Narodených teliat: 429						
Ing.Jozef Balucha - predseda, Ing.Matej Grúca - hlavný zootechnik																		Pr. vek v rokoch a mes.: 3 / 9						Priemerná laktácia: 1,54						
2	S	N	3	S	TULČÍK	011	111	295	6 364	4,08	260	3,55	226	28 / 17	246	291	8 119	4,03	327	3,49	283	395	357	292	7 573	4,04	306	3,50	265	
Poľnohospodárske družstvo SEKČOV Tulčík						111	295	6 364	4,08	260	3,55	226	28 / 17	246	291	8 119	4,03	327	3,49	283	395	357	292	7 573	4,04	306	3,50	265		
Výsledky za predchádzajúci kontrolný rok						159	291	5 345	4,16	222	3,57	191	29 / 24	220	290	7 635	3,97	303	3,49	266	405	379	290	6 674	4,03	269	3,52	235		
Sídlo: Tulčík						Stav kráv: 520 / 526						Vyradených kráv: 202						Zaradených prvôstok: 203						Narodených teliat: 550						
Ing.Václav Pacan - predseda, MVDr.Gabriel Drabiščák - hlavný zootechnik																		Pr. vek v rokoch a mes.: 4 / 6						Priemerná laktácia: 2,34						
1	O	H	3	R	S	RUSKÁ NOVÁ VES	031	26	297	7 782	4,05	315	3,28	255	27 / 26	62	291	8 301	4,29	356	3,22	267	423	88	292	8 148	4,22	344	3,24	264
Družstvo AGROPLUS Prešov						26	297	7 782	4,05	315	3,28	255	27 / 26	62	291	8 301	4,29	356	3,22	267	423	88	292	8 148	4,22	344	3,24	264		
Výsledky za predchádzajúci kontrolný rok						23	293	6 865	4,00	275	3,30	226	26 / 8	62	296	8 287	4,13	342	3,29	273	436	85	295	7 902	4,10	324	3,29	260		
Sídlo: Prešov						Stav kráv: 134 / 125						Vyradených kráv: 41						Zaradených prvôstok: 43						Narodených teliat: 102						
MVDr.Ladislav Varga - predseda, Ing.Jana Pacelová - hlavný zootechnik																		Pr. vek v rokoch a mes.: 4 / 9						Priemerná laktácia: 2,69						
2	S	H	3	S	MEDZANY	011	29	293	7 404	4,08	302	3,39	251	27 / 25	61	294	8 619	4,17	359	3,32	286	396	90	294	8 227	4,14	341	3,34	275	
Agrofarma - K s.r.o.						29	293	7 404	4,08	302	3,39	251	27 / 25	61	294	8 619	4,17	359	3,32	286	396	90	294	8 227	4,14	341	3,34	275		
Výsledky za predchádzajúci kontrolný rok						18	298	6 590	4,32	285	3,50	231	28 / 4	57	296	8 177	4,24	347	3,48	284	403	75	297	7 796	4,26	332	3,48	271		
Sídlo: Medzany						Stav kráv: 118 / 106						Vyradených kráv: 22						Zaradených prvôstok: 23						Narodených teliat: 112						
František Kijovský - SHR, Ing.Peter Kijovský - hlavný zootechnik																		Pr. vek v rokoch a mes.: 5 / 0						Priemerná laktácia: 2,71						
2	S	H	3	S	CHMIŇANY	011	37	305	8 059	3,70	298	3,53	285	27 / 12	127	303	8 864	3,83	339	3,49	310	384	164	304	8 683	3,80	330	3,50	304	

						P R V É L A K T Á C I E							D R U H É A Ď A L Š I E L A K T Á C I E							V Š E T K Y L A K T Á C I E											
1	2	3	4	5	6	7	8	9	10	11	12	13	14	15	16	17	18	19	20	21	22	23	24	25	26	27	28	29			
Okres: PREŠOV																															
KARPATOVKA s.r.o.						37	305	8 059	3,70	298	3,53	285	27 / 12	127	303	8 864	3,83	339	3,49	310	384	164	304	8 683	3,80	330	3,50	304			
Výsledky za predchádzajúci kontrolný rok						47	303	8 083	3,80	307	3,46	280	28 / 4	119	304	8 890	3,70	329	3,40	302	391	166	304	8 661	3,73	323	3,42	296			
Sídlo: Chminianska Nová Ves						Stav kráv: 259 / 227							Vyrađených kráv: 63							Zaradených prvôstok: 92						Narodených teliat: 244					
Ing.Miloš Čarný - konateľ, Mária Tirdifová - hlavný zootechnik																		Pr. vek v rokoch a mes.: 4 / 10						Priemerná laktácia: 2,89							
Výsledky za okres PREŠOV						597	299	7 125	3,94	281	3,45	245	28 / 1	1 234	296	7 836	4,06	318	3,46	271	396	1 831	297	7 604	4,03	306	3,45	263			
Výsledky za predchádzajúci kontrolný rok						687	296	6 181	4,03	249	3,47	215	29 / 29	1 061	295	7 334	4,02	295	3,44	252	410	1 748	295	6 881	4,03	277	3,45	237			
POĽNOHOSP. DRUŽSTVÁ						481	299	6 991	3,94	276	3,44	241	27 / 30	897	295	7 559	4,09	309	3,48	263	396	1 378	296	7 360	4,04	297	3,47	255			
SÚKROMNÝ SEKTOR						116	299	7 681	3,94	302	3,45	265	28 / 7	337	296	8 573	4,00	343	3,41	293	394	453	297	8 344	3,99	333	3,42	286			
ŠLACHTITELSKÉ CHOVI						342	297	7 036	3,97	279	3,53	248	29 / 2	783	295	8 136	4,00	325	3,47	282	395	1 125	295	7 802	3,99	311	3,48	272			
Okres: SABINOV																															
2 O H 3 R S JAROVNICE						011	130	305	8 105	4,04	327	3,44	279	24 / 2	158	304	8 989	4,05	364	3,41	307	418	288	304	8 590	4,04	347	3,42	294		
Poľnohosp. družstvo so sídlom v Jarovniciach						130	305	8 105	4,04	327	3,44	279	24 / 2	158	304	8 989	4,05	364	3,41	307	418	288	304	8 590	4,04	347	3,42	294			
Výsledky za predchádzajúci kontrolný rok						116	305	7 283	4,15	302	3,50	255	24 / 20	141	302	8 387	3,97	333	3,37	283	461	257	303	7 889	4,05	319	3,43	270			
Sídlo: Jarovnice						Stav kráv: 396 / 422							Vyrađených kráv: 139							Zaradených prvôstok: 123						Narodených teliat: 372					
Ing.Stanislav Eliáš - predseda, Daniela Kožušková - hlavný zootechnik																		Pr. vek v rokoch a mes.: 4 / 0						Priemerná laktácia: 1,95							
2 O H 1 MB KRÁSNA LÚKA						011	24	305	6 524	4,05	264	3,25	212	38 / 0	139	304	7 296	4,03	294	3,32	243	401	163	304	7 182	4,03	290	3,31	238		
Poľnovýroba s.r.o. Krásna Lúka						24	305	6 524	4,05	264	3,25	212	38 / 0	139	304	7 296	4,03	294	3,32	243	401	163	304	7 182	4,03	290	3,31	238			
Výsledky za predchádzajúci kontrolný rok						35	305	5 839	3,98	233	3,25	190	32 / 23	111	304	6 876	4,02	277	3,21	221	404	146	305	6 627	4,01	266	3,22	213			
Sídlo: Šarišské Dravce						Stav kráv: 227 / 234							Vyrađených kráv: 57							Zaradených prvôstok: 43						Narodených teliat: 173					
Monika Bujňáková - konateľ, Monika Bujňáková - zootechnik																		Pr. vek v rokoch a mes.: 5 / 10						Priemerná laktácia: 2,94							
Výsledky za okres SABINOV						154	305	7 858	4,04	317	3,41	268	26 / 7	297	304	8 197	4,04	331	3,38	277	410	451	304	8 081	4,04	327	3,39	274			
Výsledky za predchádzajúci kontrolný rok						151	305	6 948	4,12	286	3,45	240	26 / 16	252	303	7 722	3,99	308	3,31	255	435	403	304	7 432	4,04	300	3,36	250			
POĽNOHOSP. DRUŽSTVÁ						130	305	8 105	4,04	327	3,44	279	24 / 2	158	304	8 989	4,05	364	3,41	307	418	288	304	8 590	4,04	347	3,42	294			
SÚKROMNÝ SEKTOR						24	305	6 524	4,05	264	3,25	212	38 / 0	139	304	7 296	4,03	294	3,32	243	401	163	304	7 182	4,03	290	3,31	238			

						P R V É L A K T Á C I E							D R U H É A Ď A L Š I E L A K T Á C I E						V Š E T K Y L A K T Á C I E										
1	2	3	4	5	6	7	8	9	10	11	12	13	14	15	16	17	18	19	20	21	22	23	24	25	26	27	28	29	
Okres: SNINA																													
2 O H 2 S					ULIČ	011	31	289	6 394	3,95	253	3,32	212	29 / 3	58	296	6 786	4,02	273	3,35	227	383	89	293	6 650	4,00	266	3,34	222
2 O H 2 S					ULIČ	012	12	300	6 496	3,84	249	3,27	213	28 / 12	38	290	6 811	3,71	253	3,33	227	388	50	292	6 736	3,74	252	3,32	223
Chov spolu						01	43	292	6 423	3,92	252	3,30	212	28 / 27	96	293	6 796	3,90	265	3,34	227	385	139	293	6 681	3,90	261	3,33	223
2 O H 2 S					ZBOJ	021	7	301	6 474	4,00	259	3,47	225	28 / 18	70	300	6 838	4,13	282	3,42	234	407	77	300	6 805	4,12	280	3,42	233
2 O H 2 S					ZBOJ	022	6	305	6 683	3,84	257	3,17	212	31 / 13	43	292	6 837	4,01	274	3,31	226	405	49	294	6 818	3,99	272	3,29	224
Chov spolu						02	13	303	6 571	3,92	258	3,33	219	29 / 27	113	297	6 838	4,08	279	3,38	231	406	126	298	6 810	4,07	277	3,37	230
Lesopŕnohospodársky majetok Ulič štátny p.						56	294	6 457	3,92	253	3,31	214	29 / 4	209	295	6 819	4,00	273	3,36	229	396	265	295	6 742	3,98	269	3,35	226	
Výsledky za predchádzajúci kontrolný rok						83	297	5 357	4,16	223	3,28	176	28 / 6	259	292	5 878	4,16	245	3,38	199	392	342	293	5 752	4,16	239	3,36	193	
Sídlo: Ulič						Stav kráv: 354 / 393						Vyradených kráv: 73						Zaradených prvôstok: 39						Narodených teliat: 267					
Ing.Štefan Karaščák - riaditeľ, Ján Samčík - hlavný zootechnik																		Pr. vek v rokoch a mes.: 5 / 10						Priemerná laktácia: 3,47					
2 O H 3 S					STAKČÍN	011	77	303	5 817	3,93	229	3,37	196	27 / 15	151	300	6 364	4,08	259	3,41	217	412	228	301	6 179	4,03	249	3,40	210
2 S H 3 S					SNINA - LEŠNE	041	102	299	6 434	4,04	260	3,42	220	31 / 21	151	301	6 571	3,98	261	3,44	226	393	253	300	6 516	4,00	261	3,43	224
AGRIFOP a.s. Stakčín						179	301	6 169	3,99	246	3,40	210	29 / 27	302	300	6 467	4,03	260	3,43	222	403	481	301	6 356	4,02	255	3,42	217	
Výsledky za predchádzajúci kontrolný rok						146	300	5 340	3,99	213	3,44	184	29 / 22	371	295	6 181	3,89	241	3,41	211	408	517	296	5 943	3,92	233	3,42	203	
Sídlo: Stakčín						Stav kráv: 660 / 641						Vyradených kráv: 212						Zaradených prvôstok: 220						Narodených teliat: 575					
Vincent Škutka - predseda predstavenstva, Vladimír Daniel - riaditeľ																		Pr. vek v rokoch a mes.: 4 / 10						Priemerná laktácia: 2,50					
Výsledky za okres SNINA						235	299	6 237	3,98	248	3,38	211	29 / 21	511	298	6 611	4,02	265	3,40	225	400	746	299	6 493	4,00	260	3,39	220	
Výsledky za predchádzajúci kontrolný rok						229	299	5 346	4,05	217	3,38	181	29 / 5	630	294	6 056	4,00	242	3,40	206	402	859	295	5 867	4,01	235	3,39	199	
ŠTÁTNE MAJETKY						56	294	6 457	3,92	253	3,31	214	29 / 4	209	295	6 819	4,00	273	3,36	229	396	265	295	6 742	3,98	269	3,35	226	
SÚKROMNÝ SEKTOR						179	301	6 169	3,99	246	3,40	210	29 / 27	302	300	6 467	4,03	260	3,43	222	403	481	301	6 356	4,02	255	3,42	217	
ŠĽACHTITELSKÉ CHOVY						102	299	6 434	4,04	260	3,42	220	31 / 21	151	301	6 571	3,98	261	3,44	226	393	253	300	6 516	4,00	261	3,43	224	

						P R V É L A K T Á C I E							D R U H É A Ď A L Š I E L A K T Á C I E							V Š E T K Y L A K T Á C I E									
1	2	3	4	5	6	7	8	9	10	11	12	13	14	15	16	17	18	19	20	21	22	23	24	25	26	27	28	29	
Okres: STARÁ ĽUBOVŇA																													
2	O	H	3	SRP	JARABINA	011	11	295	4 126	3,52	145	3,37	139	35 / 22	75	291	4 666	3,65	171	3,35	156	395	86	291	4 597	3,64	167	3,35	154
POLANA - podielnicke družstvo Jarabina						11	295	4 126	3,52	145	3,37	139	35 / 22	75	291	4 666	3,65	171	3,35	156	395	86	291	4 597	3,64	167	3,35	154	
Výsledky za predchádzajúci kontrolný rok						22	302	4 198	3,74	157	3,26	137	34 / 12	75	295	4 617	3,83	177	3,27	151	403	97	296	4 522	3,81	172	3,27	148	
Sídlo: Jarabina						Stav kráv: 190 / 179						Vyradených kráv: 50						Zaradených prvôstok: 52						Narodených teliat: 191					
Ing.Emília Krotáková - predsedníčka, Ing.Vasil Saloň - vedúci úseku ŽV																		Pr. vek v rokoch a mes.: 5 / 9						Priemerná laktácia: 3,06					
2	O	H	3	SP	KAMIENKA	011	58	297	3 854	4,78	184	3,45	133	43 / 26	138	291	4 197	4,48	188	3,39	142	414	196	293	4 096	4,56	187	3,40	139
Poľnohospodárske druž. so sídlom v Kamienke						58	297	3 854	4,78	184	3,45	133	43 / 26	138	291	4 197	4,48	188	3,39	142	414	196	293	4 096	4,56	187	3,40	139	
Výsledky za predchádzajúci kontrolný rok						62	297	3 433	4,64	159	3,35	115	46 / 30	111	293	4 065	4,40	179	3,21	131	433	173	294	3 838	4,48	172	3,26	125	
Sídlo: Kamienka						Stav kráv: 324 / 337						Vyradených kráv: 102						Zaradených prvôstok: 73						Narodených teliat: 256					
																		Pr. vek v rokoch a mes.: 6 / 9						Priemerná laktácia: 3,06					
2	O	H	3	SR	KYJOV	011	64	297	3 722	4,23	157	3,19	119	30 / 20	75	294	4 402	4,26	187	3,15	139	429	139	295	4 089	4,24	174	3,17	130
ROĽNÍCKA SPOLOČNOSŤ "KYJOV" s.r.o.						64	297	3 722	4,23	157	3,19	119	30 / 20	75	294	4 402	4,26	187	3,15	139	429	139	295	4 089	4,24	174	3,17	130	
Výsledky za predchádzajúci kontrolný rok						37	300	4 528	4,45	202	3,41	154	32 / 6	68	293	4 878	4,28	209	3,27	159	404	105	295	4 755	4,34	206	3,31	158	
Sídlo: Kyjov						Stav kráv: 210 / 210						Vyradených kráv: 83						Zaradených prvôstok: 78						Narodených teliat: 226					
Ing.Milan Semančík - konateľ																		Pr. vek v rokoch a mes.: 5 / 0						Priemerná laktácia: 2,41					
2	O	H	3	SR	NOVÁ ĽUBOVŇA	011	101	297	6 128	3,99	244	3,45	211	29 / 30	159	296	7 167	4,15	298	3,43	246	409	260	296	6 763	4,10	277	3,43	232
Poľnohospodárske družstvo Nová Ľubovňa						101	297	6 128	3,99	244	3,45	211	29 / 30	159	296	7 167	4,15	298	3,43	246	409	260	296	6 763	4,10	277	3,43	232	
Výsledky za predchádzajúci kontrolný rok						103	294	6 068	4,27	259	3,50	212	31 / 4	156	293	6 980	4,23	296	3,43	239	421	259	294	6 617	4,25	281	3,45	229	
Sídlo: Nová Ľubovňa						Stav kráv: 343 / 375						Vyradených kráv: 160						Zaradených prvôstok: 105						Narodených teliat: 374					
Ing.Štefan Oľšavský - predseda, Ing.František Mojcher - výrobný riaditeľ																		Pr. vek v rokoch a mes.: 4 / 9						Priemerná laktácia: 2,28					
2	O	H	3	RS	PLAVNICA	011	76	303	7 694	3,88	299	3,25	250	30 / 21	158	304	8 447	3,69	312	3,21	271	381	234	304	8 202	3,75	307	3,22	264
Roľnícke družstvo v Plavnici						76	303	7 694	3,88	299	3,25	250	30 / 21	158	304	8 447	3,69	312	3,21	271	381	234	304	8 202	3,75	307	3,22	264	
Výsledky za predchádzajúci kontrolný rok						95	301	7 006	3,70	259	3,25	228	31 / 16	125	303	7 975	3,56	284	3,16	252	404	220	302	7 556	3,62	273	3,20	241	
Sídlo: Plavnica						Stav kráv: 294 / 287						Vyradených kráv: 98						Zaradených prvôstok: 75						Narodených teliat: 236					
																		Pr. vek v rokoch a mes.: 4 / 10						Priemerná laktácia: 2,35					
2	O	H	3	PRS	PODOLÍNEC	011	56	300	5 557	3,91	217	3,25	181	34 / 14	159	295	6 014	3,90	235	3,30	198	396	215	296	5 895	3,90	230	3,29	194
TOMAK s.r.o. PODOLÍNEC						56	300	5 557	3,91	217	3,25	181	34 / 14	159	295	6 014	3,90	235	3,30	198	396	215	296	5 895	3,90	230	3,29	194	
Výsledky za predchádzajúci kontrolný rok						71	296	4 852	3,84	186	3,17	154	33 / 11	160	296	5 683	3,83	217	3,26	185	403	231	296	5 428	3,83	208	3,23	175	
Sídlo: Podolíneč						Stav kráv: 279 / 291						Vyradených kráv: 87						Zaradených prvôstok: 62						Narodených teliat: 262					
																		Pr. vek v rokoch a mes.: 5 / 10						Priemerná laktácia: 3,18					
2	O	H	3	SR	ŠARIŠSKÉ JASTRABIE	011	33	296	5 272	3,86	204	3,18	168	31 / 10	40	293	4 853	3,94	191	3,11	151	402	73	294	5 042	3,90	197	3,14	158
SPOLAGRO s.r.o. ŠARIŠSKÉ JASTRABIE						33	296	5 272	3,86	204	3,18	168	31 / 10	40	293	4 853	3,94	191	3,11	151	402	73	294	5 042	3,90	197	3,14	158	
Výsledky za predchádzajúci kontrolný rok						17	293	4 160	4,02	167	3,17	132	41 / 12	86	294	4 353	4,14	180	3,22	140	428	103	294	4 321	4,12	178	3,21	139	
Sídlo: Šarišské Jastrabie						Stav kráv: 188 / 148						Vyradených kráv: 57						Zaradených prvôstok: 55						Narodených teliat: 146					
																		Pr. vek v rokoch a mes.: 6 / 6						Priemerná laktácia: 3,40					
2	O	H	3	PR	ÚDOL	011	23	302	2 982	4,47	133	3,50	104	43 / 5	96	302	3 277	4,07	133	3,33	109	407	119	302	3 220	4,14	133	3,36	108
Poľnohospodárske výrobn-obchodné družstvo						23	302	2 982	4,47	133	3,50	104	43 / 5	96	302	3 277	4,07	133	3,33	109	407	119	302	3 220	4,14	133	3,36	108	
Výsledky za predchádzajúci kontrolný rok						38	302	3 209	3,96	127	3,40	109	39 / 18	88	302	3 944	3,89	154	3,37	133	412	126	302	3 723	3,91	146	3,38	126	
Sídlo: Údol						Stav kráv: 216 / 249						Vyradených kráv: 94						Zaradených prvôstok: 71						Narodených teliat: 185					
																		Pr. vek v rokoch a mes.: /						Priemerná laktácia:					

						PRVÉ LAKTÁCIE								DRUHÉ A ĎALŠIE LAKTÁCIE						VŠETKY LAKTÁCIE									
1	2	3	4	5	6	7	8	9	10	11	12	13	14	15	16	17	18	19	20	21	22	23	24	25	26	27	28	29	
Okres: STARÁ ĽUBOVŇA																													
Výsledky za okres STARÁ ĽUBOVŇA						422	299	5 366	4,05	217	3,32	178	33 / 21	900	296	5 776	3,99	230	3,30	191	402	1 322	297	5 645	4,00	226	3,31	187	
Výsledky za predchádzajúci kontrolný rok						445	298	5 169	4,04	209	3,33	172	35 / 2	869	296	5 576	3,98	222	3,28	183	414	1 314	297	5 438	4,00	217	3,30	179	
POĽNOHOSP. DRUŽSTVÁ						269	299	5 729	4,07	233	3,37	193	34 / 16	626	297	5 939	3,98	237	3,33	198	401	895	298	5 876	4,01	236	3,34	196	
SÚKROMNÝ SEKTOR						153	298	4 728	4,00	189	3,22	152	32 / 6	274	294	5 403	3,99	215	3,24	175	406	427	296	5 161	3,99	206	3,23	167	
Okres: STROPKOV																													
2	S	H	3	S	BLEDNICA	012	85	300	7 055	3,73	263	3,53	249	32 / 13	224	298	7 008	3,87	271	3,53	247	483	309	299	7 021	3,83	269	3,53	248
Podielnicke družstvo ONDAVA Stropkov						85	300	7 055	3,73	263	3,53	249	32 / 13	224	298	7 008	3,87	271	3,53	247	483	309	299	7 021	3,83	269	3,53	248	
Výsledky za predchádzajúci kontrolný rok						101	298	6 244	3,71	232	3,48	217	28 / 17	293	297	6 996	3,81	266	3,49	244	416	394	297	6 803	3,78	258	3,49	238	
Sídlo: Stropkov						Stav kráv: 465 / 511						Vyradených kráv: 159						Zaradených prvôtok: 115						Narodených teliat: 428					
Ján Kušnir - predseda, Ing. Savomír Žumár - zooteknik																		Pr. vek v rokoch a mes.: 5 / 9						Priemerná laktácia: 2,89					
2	O	H	3	S	BRUSNICA	021	14	299	4 126	4,26	176	3,28	135	30 / 5	62	295	4 345	4,19	182	3,37	147	377	76	296	4 305	4,21	181	3,36	144
EKOPRODUKT Brusnica s.r.o.						14	299	4 126	4,26	176	3,28	135	30 / 5	62	295	4 345	4,19	182	3,37	147	377	76	296	4 305	4,21	181	3,36	144	
Výsledky za predchádzajúci kontrolný rok						24	302	5 094	4,25	217	3,28	167	34 / 10	74	296	5 165	4,14	214	3,32	171	407	98	297	5 147	4,17	214	3,31	170	
Sídlo: Brusnica						Stav kráv: 108 / 131						Vyradených kráv: 44						Zaradených prvôtok: 15						Narodených teliat: 87					
Ing. Jaroslav Vaňo - konateľ, MVDr. Martin Ilečko - konateľ																		Pr. vek v rokoch a mes.: 5 / 7						Priemerná laktácia: 3,43					
2	O	H	1	S	VYŠNÁ OLŠAVA	021	28	295	4 971	3,95	196	3,42	170	36 / 1	36	295	5 284	3,77	199	3,44	182	450	64	295	5 147	3,85	198	3,43	177
Poľnohospodárske družst. TOKAJÍK Nižná Olšava						28	295	4 971	3,95	196	3,42	170	36 / 1	36	295	5 284	3,77	199	3,44	182	450	64	295	5 147	3,85	198	3,43	177	
Výsledky za predchádzajúci kontrolný rok						14	300	5 513	3,95	218	3,54	195	37 / 16	41	290	5 608	3,83	215	3,44	193	437	55	293	5 584	3,86	215	3,46	193	
Sídlo: Nižná Olšava						Stav kráv: 140 / 127						Vyradených kráv: 31						Zaradených prvôtok: 47						Narodených teliat: 86					
Ing. Dušan Zajaroš - predseda																		Pr. vek v rokoch a mes.: 5 / 8						Priemerná laktácia: 2,98					
Výsledky za okres STROPKOV						127	299	6 273	3,81	239	3,49	219	32 / 30	322	297	6 302	3,90	246	3,50	221	459	449	298	6 294	3,88	244	3,50	220	
Výsledky za predchádzajúci kontrolný rok						176	299	5 799	3,85	223	3,45	200	30 / 16	486	296	6 341	3,85	244	3,47	220	415	662	297	6 197	3,85	238	3,46	215	
POĽNOHOSP. DRUŽSTVÁ						113	299	6 539	3,77	247	3,51	229	33 / 10	260	298	6 769	3,86	261	3,52	238	479	373	298	6 699	3,83	257	3,52	236	
SÚKROMNÝ SEKTOR						14	299	4 126	4,26	176	3,28	135	30 / 5	62	295	4 345	4,19	182	3,37	147	377	76	296	4 305	4,21	181	3,36	144	
ŠLACHTITELSKÉ CHOVI						85	300	7 055	3,73	263	3,53	249	32 / 13	224	298	7 008	3,87	271	3,53	247	483	309	299	7 021	3,83	269	3,53	248	

						P R V É L A K T Á C I E							D R U H É A Ď A L Š I E L A K T Á C I E							V Š E T K Y L A K T Á C I E												
1	2	3	4	5	6	7	8	9	10	11	12	13	14	15	16	17	18	19	20	21	22	23	24	25	26	27	28	29				
Okres: VRANOV NAD TOPLĽOU																																
2 O H 3 H S	DAVIDOV	011	50	299	4 349	3,86	168	3,23	140	28 / 30	75	292	3 848	3,92	151	3,31	127	415	125	295	4 049	3,89	158	3,28	133							
AGREN s.r.o.			50	299	4 349	3,86	168	3,23	140	28 / 30	75	292	3 848	3,92	151	3,31	127	415	125	295	4 049	3,89	158	3,28	133							
Výsledky za predchádzajúci kontrolný rok			52	297	4 115	3,69	152	3,13	129	31 / 4	85	293	4 021	3,78	152	3,22	129	433	137	294	4 057	3,75	152	3,19	129							
Sídlo: Trebišov			Stav kráv: 217 / 209						Vyraďených kráv: 67						Zaradených prvôstok: 60						Narodených teliat: 115											
Ing.Ján Koščik - konateľ, RNDr.Richard Göbl - konateľ															Pr. vek v rokoch a mes.: 4 / 9						Priemerná laktácia: 2,29											
2 O N 3 R S H	ORTÁŠE	021	1	305	7 383	3,39	250	3,48	257	25 / 24	6	303	9 447	3,82	361	3,42	324	513	7	303	9 152	3,77	345	3,43	314							
2 S N 3 S R	ORTÁŠE	022	45	301	7 536	3,89	293	3,51	265	28 / 17	68	300	7 840	3,88	304	3,46	271	423	113	301	7 719	3,88	300	3,48	269							
Chov spolu			02	46	301	7 532	3,88	292	3,51	265	28 / 15	74	301	7 970	3,87	309	3,45	275	431	120	301	7 802	3,88	302	3,48	271						
Poľnohospodárske obchodné družstvo Vechec			46	301	7 532	3,88	292	3,51	265	28 / 15	74	301	7 970	3,87	309	3,45	275	431	120	301	7 802	3,88	302	3,48	271							
Výsledky za predchádzajúci kontrolný rok			59	297	7 157	3,80	272	3,41	244	27 / 19	79	291	7 627	3,65	278	3,35	256	438	138	293	7 426	3,71	275	3,38	251							
Sídlo: Vechec			Stav kráv: 199 / 192						Vyraďených kráv: 74						Zaradených prvôstok: 70						Narodených teliat: 175											
Ing.Ján Kravec - predseda, Ing.Juraj Bindas - hlavný zooteknik															Pr. vek v rokoch a mes.: 4 / 4						Priemerná laktácia: 2,10											
2 O H 3 S R	VYŠNÝ ŽIPOV	011	15	290	3 699	4,23	157	3,29	122	30 / 28	36	297	4 346	4,33	188	3,33	145	458	51	295	4 155	4,30	179	3,32	138							
Roľnícko - obchodné družstvo Vyšný Žipov			15	290	3 699	4,23	157	3,29	122	30 / 28	36	297	4 346	4,33	188	3,33	145	458	51	295	4 155	4,30	179	3,32	138							
Výsledky za predchádzajúci kontrolný rok			13	294	3 622	4,48	162	3,44	125	29 / 22	47	294	4 646	4,42	205	3,40	158	458	60	294	4 424	4,43	196	3,41	151							
Sídlo: Vyšný Žipov			Stav kráv: 95 / 125						Vyraďených kráv: 53						Zaradených prvôstok: 27						Narodených teliat: 69											
Ing.Ján Pasternák - predseda, Ing.Jozef Jakubčín - ekonóm															Pr. vek v rokoch a mes.: 5 / 0						Priemerná laktácia: 2,74											
2 O H 3 S X R	VLAČA	031	49	304	5 648	3,78	213	3,33	188	28 / 8	91	296	6 158	3,67	226	3,40	210	392	140	299	5 980	3,71	222	3,38	202							
Roľnícko-obchodné družstvo Ďurďoš			49	304	5 648	3,78	213	3,33	188	28 / 8	91	296	6 158	3,67	226	3,40	210	392	140	299	5 980	3,71	222	3,38	202							
Výsledky za predchádzajúci kontrolný rok			42	300	5 367	3,99	214	3,40	182	29 / 21	106	298	6 112	3,75	229	3,39	207	398	148	299	5 901	3,81	225	3,39	200							
Sídlo: Ďurďoš			Stav kráv: 173 / 177						Vyraďených kráv: 52						Zaradených prvôstok: 53						Narodených teliat: 173											
Ing.Miroslav Sabol - predseda, MVDr.Pavol Hamara - hlavný zooteknik															Pr. vek v rokoch a mes.: 4 / 9						Priemerná laktácia: 2,26											
2 O N 3 S H X	NIŽNÝ HRUŠOV	011	14	301	6 620	4,07	269	3,47	230	29 / 29	42	297	6 617	3,94	261	3,44	228	415	56	298	6 618	3,97	263	3,45	228							
2 O N 3 S	NIŽNÝ HRUŠOV	021	26	303	6 519	4,26	278	3,53	230	30 / 27	23	301	6 739	4,08	275	3,49	235	422	49	302	6 623	4,18	277	3,51	232							
Poľnohospodárske družstvo Nižný Hrušov			40	302	6 555	4,19	275	3,51	230	30 / 17	65	298	6 660	3,99	266	3,46	230	418	105	300	6 620	4,07	269	3,48	230							
Výsledky za predchádzajúci kontrolný rok			20	302	6 889	3,67	253	3,40	234	30 / 29	72	299	7 408	3,58	265	3,40	252	433	92	299	7 295	3,60	263	3,40	248							
Sídlo: Nižný Hrušov			Stav kráv: 156 / 125						Vyraďených kráv: 18						Zaradených prvôstok: 36						Narodených teliat: 130											
Ing.Juraj Soták - predseda, Róbert Mikloš - hlavný zooteknik															Pr. vek v rokoch a mes.: 5 / 1						Priemerná laktácia: 2,41											
2 O N 3 S H	NACINA VES	011	47	303	5 607	4,11	230	3,37	189	30 / 12	59	297	4 891	4,23	207	3,44	168	462	106	300	5 208	4,17	217	3,41	177							
CO.BE.R spol. s.r.o.			47	303	5 607	4,11	230	3,37	189	30 / 12	59	297	4 891	4,23	207	3,44	168	462	106	300	5 208	4,17	217	3,41	177							
Výsledky za predchádzajúci kontrolný rok			39	261	5 072	4,01	203	3,28	166	29 / 19	53	295	5 141	4,09	210	3,34	172	465	92	281	5 112	4,05	207	3,32	170							
Sídlo: Humenné			Stav kráv: 172 / 207						Vyraďených kráv: 63						Zaradených prvôstok: 37						Narodených teliat: 25											
Diego Rodá - konateľ, Ľubomír Orkuty - hlavný zooteknik															Pr. vek v rokoch a mes.: 5 / 1						Priemerná laktácia: 2,04											
2 O H 3 S X	ZÁMUTOV	021	29	301	3 819	3,87	148	3,21	122	29 / 24	42	304	4 306	4,03	173	3,25	140	523	71	303	4 107	3,97	163	3,23	133							
AGROKONDOR s.r.o.			29	301	3 819	3,87	148	3,21	122	29 / 24	42	304	4 306	4,03	173	3,25	140	523	71	303	4 107	3,97	163	3,23	133							
Výsledky za predchádzajúci kontrolný rok			19	301	4 676	4,38	205	3,44	161	30 / 17	44	302	4 621	4,25	196	3,58	166	462	63	301	4 637	4,29	199	3,54	164							
Sídlo: Zámutov			Stav kráv: 121 / 141						Vyraďených kráv: 23						Zaradených prvôstok: 13						Narodených teliat: 80											
Stanislav Duda - konateľ, Ing.Jana Hermanovská - ekonóm															Pr. vek v rokoch a mes.: 6 / 0						Priemerná laktácia: 2,77											
2 S H 3 S	ČIERNE	031	36	300	7 368	3,82	281	3,49	257	27 / 29	105	298	8 250	3,89	321	3,58	295	390	141	299	8 025	3,87	311	3,56	286							
2 O H 3 R S	ČIERNE	041											8 950	3,68	329	3,41	305	407	12	299	8 950	3,68	329	3,41	305							
Agrodružstvo Bystré			36	300	7 368	3,82	281	3,49	257	27 / 29	117	299	8 322	3,87	322	3,56	296	392	153	299	8 097	3,86	312	3,55	287							
Výsledky za predchádzajúci kontrolný rok			43	298	5 931	3,95	234	3,40	202	27 / 5	118	299	7 222	3,90	282	3,47	251	394	161	298	6 877	3,91	269	3,45	238							

						PRVÉ LAKTÁCIE							DRUHÉ A ĎALŠIE LAKTÁCIE							VŠETKY LAKTÁCIE													
1	2	3	4	5	6	7	8	9	10	11	12	13	14	15	16	17	18	19	20	21	22	23	24	25	26	27	28	29					
Okres: VRANOV NAD TOPĽOU																																	
Sídlo: Bystré						Stav kráv: 183 / 191							Vyradených kráv: 55							Zaradených prvôstok: 47						Narodených teliat: 163							
Ing.Pavol Palenčík - predseda, Ing.Ján Dvorjak - hlavný zooteknik						Pr. vek v rokoch a mes.: 5 / 0																											
2	O	N	1	S	R	HENCOVCE	021	5	299	5 638	3,76	212	3,37	190	31 / 4	21	301	5 213	4,05	211	3,45	180	445	26	300	5 294	3,99	212	3,43	182			
2	O	N	1	S	R	HENCOVCE	022	13	303	6 017	3,97	239	3,34	201	30 / 26	18	302	5 514	4,12	227	3,37	186	464	31	302	5 725	4,06	232	3,35	192			
2	O	N	1	S	R	HENCOVCE	023	7	305	6 172	3,80	234	3,46	214	29 / 16	9	294	5 230	4,11	215	3,50	183	390	16	299	5 642	3,96	223	3,48	197			
Chov spolu						02	25	303	5 984	3,88	232	3,38	202	30 / 16	48	300	5 329	4,09	218	3,43	183	442	73	301	5 553	4,01	223	3,41	189				
Poľnohospodárske družstvo Vranov-Hencovská						25	303	5 984	3,88	232	3,38	202	30 / 16	48	300	5 329	4,09	218	3,43	183	442	73	301	5 553	4,01	223	3,41	189					
Výsledky za predchádzajúci kontrolný rok						40	297	5 770	3,99	230	3,42	198	31 / 19	42	292	5 828	4,04	236	3,52	205	442	82	295	5 800	4,02	233	3,47	201					
Sídlo: Hencovce						Stav kráv: 113 / 108							Vyradených kráv: 53							Zaradených prvôstok: 57						Narodených teliat: 116							
Ing.Bartolomej Tatarka - predseda, MVDr.Marián Mikita - hlavný zooteknik						Pr. vek v rokoch a mes.: 4 / 4																											
2	O	N	3	H		SEČ.POLIANKA	011	48	302	6 772	3,77	255	3,32	225	25 / 29	86	299	7 348	3,88	285	3,32	244	455	134	300	7 142	3,84	274	3,32	237			
Roľnícko-obchodné družstvo Sečovská Polianka						48	302	6 772	3,77	255	3,32	225	25 / 29	86	299	7 348	3,88	285	3,32	244	455	134	300	7 142	3,84	274	3,32	237					
Výsledky za predchádzajúci kontrolný rok						83	302	7 168	3,88	278	3,24	233	27 / 17	83	295	6 873	4,22	290	3,36	231	428	166	299	7 021	4,04	284	3,30	232					
Sídlo: Sečovská Polianka						Stav kráv: 231 / 250							Vyradených kráv: 73							Zaradených prvôstok: 51						Narodených teliat: 150							
Ing.Eduard Bundzák - predseda, Michal Hirko - hlavný zooteknik						Pr. vek v rokoch a mes.: 4 / 6																											
2	O	N	3	R	S	SOL'	012	1	289	4 896	4,27	209	3,68	180	29 / 6	14	304	6 965	4,04	282	3,63	253	445	15	303	6 827	4,05	277	3,63	248			
2	S	N	3	S	R	RUDLOV	021	44	299	6 579	4,02	265	3,58	236	28 / 27	49	303	6 809	3,90	265	3,57	243	454	93	301	6 700	3,96	265	3,58	240			
AGRODRUŽSTVO V SOLI						45	299	6 542	4,03	264	3,59	235	28 / 27	63	303	6 843	3,93	269	3,58	245	452	108	301	6 718	3,97	267	3,58	241					
Výsledky za predchádzajúci kontrolný rok						28	301	7 023	4,25	299	3,58	252	27 / 17	91	298	6 763	4,31	291	3,63	246	448	119	299	6 824	4,29	293	3,62	247					
Sídlo: Soľ						Stav kráv: 167 / 189							Vyradených kráv: 75							Zaradených prvôstok: 50						Narodených teliat: 144							
Ing.Helena Hudáková - predseda, Ladislav Sukovský - hlavný zooteknik						Pr. vek v rokoch a mes.: 4 / 7																											
Výsledky za okres VRANOV NAD TOPĽOU						430	301	5 970	3,93	234	3,41	204	28 / 28	756	298	6 336	3,92	248	3,44	218	432	1 186	299	6 203	3,92	243	3,43	213					
Výsledky za predchádzajúci kontrolný rok						438	296	5 960	3,93	234	3,35	200	29 / 2	820	296	6 223	3,95	246	3,43	213	430	1 258	296	6 131	3,94	242	3,40	209					
POĽNOHOSP. DRUŽSTVÁ						268	301	6 381	3,93	251	3,44	219	28 / 22	463	299	6 606	3,90	258	3,43	226	432	731	300	6 523	3,91	255	3,43	224					
SÚKROMNÝ SEKTOR						162	301	5 290	3,93	208	3,35	177	29 / 9	293	297	5 910	3,95	234	3,47	205	431	455	299	5 689	3,94	224	3,43	195					
ŠLACHTITELSKÉ CHOVI						125	300	7 151	3,91	280	3,53	252	28 / 15	222	300	7 806	3,89	304	3,54	276	414	347	300	7 570	3,90	295	3,54	268					
Okres: GELNICA																																	
2	O	H	3	S		KLUKNAVA	011	48	287	4 634	4,05	188	3,44	159	29 / 17	68	291	6 397	4,12	263	3,46	222	434	116	289	5 668	4,10	232	3,45	196			
Poľnohospodárske družstvo v Kluknave						48	287	4 634	4,05	188	3,44	159	29 / 17	68	291	6 397	4,12	263	3,46	222	434	116	289	5 668	4,10	232	3,45	196					
Výsledky za predchádzajúci kontrolný rok						22	296	3 990	4,08	163	3,54	141	29 / 27	64	293	5 683	4,14	235	3,44	196	406	86	294	5 250	4,13	217	3,46	182					
Sídlo: Kluknava						Stav kráv: 194 / 183							Vyradených kráv: 56							Zaradených prvôstok: 59						Narodených teliat: 114							
Ing.Václav Fabrici - konateľ						Pr. vek v rokoch a mes.: 5 / 0																											
Výsledky za okres GELNICA						48	287	4 634	4,05	188	3,44	159	29 / 17	68	291	6 397	4,12	263	3,46	222	434	116	289	5 668	4,10	232	3,45	196					
Výsledky za predchádzajúci kontrolný rok						22	296	3 990	4,08	163	3,54	141	29 / 27	64	293	5 683	4,14	235	3,44	196	406	86	294	5 250	4,13	217	3,46	182					
SÚKROMNÝ SEKTOR						48	287	4 634	4,05	188	3,44	159	29 / 17	68	291	6 397	4,12	263	3,46	222	434	116	289	5 668	4,10	232	3,45	196					

						P R V É L A K T Á C I E							D R U H É A Ď A L Š I E L A K T Á C I E							V Š E T K Y L A K T Á C I E									
1	2	3	4	5	6	7	8	9	10	11	12	13	14	15	16	17	18	19	20	21	22	23	24	25	26	27	28	29	
Okres: KOŠICE OKOLIE																													
2	O	N	3	S		011	11	298	4 509	3,78	170	3,26	147	42 / 8	58	297	4 489	3,75	169	3,34	150	459	69	297	4 492	3,76	169	3,33	150
PD Klatov a.s.							11	298	4 509	3,78	170	3,26	147	42 / 8	58	297	4 489	3,75	169	3,34	150	459	69	297	4 492	3,76	169	3,33	150
Výsledky za predchádzajúci kontrolný rok						36	297	3 517	3,86	136	3,41	120	38 / 27	53	297	4 281	3,88	166	3,23	138	428	89	297	3 972	3,88	154	3,30	131	
Sídlo: Nižný Klátov						Stav kráv: 114 / 116						Vyradených kráv: 31						Zaradených prvôstok: 35						Narodených teliat: 100					
Ing.Ondrej Hudák - predseda predstavenstva, Marta Kolesárová - zootechnik																		Pr. vek v rokoch a mes.: 5 / 9						Priemerná laktácia: 3,22					
2	O	N	3	H		011	42	303	8 385	3,51	294	3,21	269	27 / 21	40	303	9 309	3,54	330	3,18	296	488	82	303	8 836	3,53	312	3,20	282
Poľnohospodárske družstvo Paňovce							42	303	8 385	3,51	294	3,21	269	27 / 21	40	303	9 309	3,54	330	3,18	296	488	82	303	8 836	3,53	312	3,20	282
Výsledky za predchádzajúci kontrolný rok						35	304	7 922	3,42	271	3,25	258	29 / 22	44	302	8 602	3,63	313	3,29	283	498	79	303	8 301	3,55	294	3,28	272	
Sídlo: Paňovce						Stav kráv: 136 / 132						Vyradených kráv: 35						Zaradených prvôstok: 45						Narodených teliat: 95					
Ing.Stanislav Rákoš - predseda predstavenstva, MVDr.Silvia Piskláková - zootechnik																		Pr. vek v rokoch a mes.: 4 / 0						Priemerná laktácia: 1,83					
Výsledky za okres KOŠICE OKOLIE						665	298	7 810	3,68	287	3,33	260	27 / 1	1 053	297	8 634	3,76	324	3,33	288	428	1 718	297	8 315	3,73	310	3,33	277	
Výsledky za predchádzajúci kontrolný rok						695	297	7 741	3,71	287	3,33	258	27 / 23	974	295	8 336	3,83	319	3,38	282	448	1 669	296	8 089	3,78	306	3,36	272	
POLNOHOSP. DRUŽSTVÁ						519	299	8 223	3,63	298	3,28	270	25 / 24	725	298	9 306	3,67	342	3,26	304	430	1 244	298	8 854	3,65	324	3,27	290	
SÚKROMNÝ SEKTOR						146	293	6 342	3,92	248	3,56	226	31 / 17	328	294	7 147	4,01	286	3,52	252	422	474	294	6 899	3,98	275	3,53	244	
ŠLACHTITELSKÉ CHOVI						92	290	6 718	4,00	269	3,64	245	29 / 2	213	293	7 840	4,09	320	3,60	282	401	305	292	7 501	4,06	305	3,61	271	

						P R V É L A K T Á C I E							D R U H É A Ď A L Š I E L A K T Á C I E							V Š E T K Y L A K T Á C I E													
1	2	3	4	5	6	7	8	9	10	11	12	13	14	15	16	17	18	19	20	21	22	23	24	25	26	27	28	29					
Okres: MICHALOVCE																																	
2	O	N	3	HXS	MORAVANY	011	16	297	4 280	4,79	205	3,44	147	24 / 25	23	297	6 140	4,28	263	3,34	205	417	39	297	5 377	4,45	239	3,37	181				
MIKITA s.r.o.						16	297	4 280	4,79	205	3,44	147	24 / 25	23	297	6 140	4,28	263	3,34	205	417	39	297	5 377	4,45	239	3,37	181					
Výsledky za predchádzajúci kontrolný rok						9	302	5 119	4,19	214	3,29	168	26 / 28	32	296	6 318	4,16	263	3,49	221	396	41	297	6 055	4,17	252	3,46	209					
Sídlo: Moravany						Stav kráv: 55 / 57							Vyradených kráv: 15							Zaradených prvôstok: 13 Pr. vek v rokoch a mes.: 5 / 0								Narodených teliat: 46 Priemerná laktácia: 2,50					
2	O	N	3	SX	PORUBA POD VIHORLATOM	011	35	289	4 269	4,10	175	3,56	152	37 / 1	86	290	5 187	3,94	204	3,47	180	371	121	290	4 922	3,98	196	3,49	172				
Poľnohospodárske druž. Poruba pod Vihorlatom						35	289	4 269	4,10	175	3,56	152	37 / 1	86	290	5 187	3,94	204	3,47	180	371	121	290	4 922	3,98	196	3,49	172					
Výsledky za predchádzajúci kontrolný rok						37	284	4 576	3,79	173	3,37	154	36 / 26	108	288	5 477	3,85	211	3,41	186	407	145	287	5 247	3,83	201	3,40	178					
Sídlo: Poruba p/Vihorlatom						Stav kráv: 157 / 162							Vyradených kráv: 62							Zaradených prvôstok: 44 Pr. vek v rokoch a mes.: 5 / 4								Narodených teliat: 162 Priemerná laktácia: 2,69					
2	O	N	3	S	ČIČAROVCE	012	72	300	5 385	3,89	209	3,60	194	32 / 1	65	291	6 099	3,98	243	3,59	219	519	137	296	5 724	3,93	225	3,59	206				
Agrodružstvo Čičarovce						72	300	5 385	3,89	209	3,60	194	32 / 1	65	291	6 099	3,98	243	3,59	219	519	137	296	5 724	3,93	225	3,59	206					
Výsledky za predchádzajúci kontrolný rok						39	301	4 321	3,96	171	3,53	153	32 / 7	110	295	4 714	4,17	196	3,47	164	473	149	297	4 611	4,11	190	3,49	161					
Sídlo: Čičarovce Ing.Mikuláš Brutovský - predseda						Stav kráv: 288 / 281							Vyradených kráv: 79							Zaradených prvôstok: 89 Pr. vek v rokoch a mes.: 4 / 7								Narodených teliat: 259 Priemerná laktácia: 2,07					
2	O	N	3	XX	LASTOMÍR	011	8	292	4 169	4,06	169	3,30	138	40 / 4	6	283	3 969	3,79	150	3,27	130	437	14	288	4 084	3,94	161	3,29	134				
AGROMAŠ a.s.						8	292	4 169	4,06	169	3,30	138	40 / 4	6	283	3 969	3,79	150	3,27	130	437	14	288	4 084	3,94	161	3,29	134					
Výsledky za predchádzajúci kontrolný rok						12	295	2 260	3,93	89	3,26	74	39 / 27	14	292	2 563	3,96	102	3,20	82	693	26	293	2 423	3,95	96	3,22	78					
Sídlo: Trebišov Jozefína Horovská - konateľ, Ing.Marianna Siváková - zootechnik						Stav kráv: 171 / 283							Vyradených kráv: 149							Zaradených prvôstok: 39 Pr. vek v rokoch a mes.: 4 / 4								Narodených teliat: 19 Priemerná laktácia: 1,79					
2	O	N	3	S	HMB PAVLOVCE NAD UHOM	011	65	294	6 963	3,97	277	3,42	238	26 / 17	143	294	7 859	3,92	308	3,30	260	389	208	294	7 579	3,93	298	3,34	253				
Gama PD Pavlovce nad Uhom						65	294	6 963	3,97	277	3,42	238	26 / 17	143	294	7 859	3,92	308	3,30	260	389	208	294	7 579	3,93	298	3,34	253					
Výsledky za predchádzajúci kontrolný rok						73	291	6 767	3,78	256	3,33	226	28 / 4	151	292	7 920	3,78	299	3,32	263	408	224	292	7 544	3,78	285	3,32	251					
Sídlo: Pavlovce nad Uhom Ing.Michal Žolna - predseda, Ing.Vladimír Ifko - vedúci úseku ŽV						Stav kráv: 254 / 268							Vyradených kráv: 87							Zaradených prvôstok: 65 Pr. vek v rokoch a mes.: 4 / 8								Narodených teliat: 265 Priemerná laktácia: 2,45					
2	S	N	3	S	TRHOVIŠTE	011	63	293	7 744	3,79	293	3,31	256	27 / 28	60	292	7 990	3,78	302	3,28	262	420	123	292	7 864	3,78	297	3,29	259				
Roľnícke družstvo Trhovište						63	293	7 744	3,79	293	3,31	256	27 / 28	60	292	7 990	3,78	302	3,28	262	420	123	292	7 864	3,78	297	3,29	259					
Výsledky za predchádzajúci kontrolný rok						32	294	6 425	4,03	259	3,38	217	29 / 16	92	292	7 184	4,05	291	3,43	246	414	124	293	6 989	4,05	283	3,42	239					
Sídlo: Trhovište Ing.Janka Fazekasová - predseda RD, Ing.Jaroslav Čižmár - hlavný zootechnik RD						Stav kráv: 181 / 176							Vyradených kráv: 58							Zaradených prvôstok: 72 Pr. vek v rokoch a mes.: 4 / 5								Narodených teliat: 170 Priemerná laktácia: 2,21					
2	S	N	3	S	TUŠICE	031	13	278	6 153	3,87	238	3,17	195	31 / 10	35	291	7 115	3,89	277	3,22	229	462	48	288	6 855	3,89	266	3,21	220				
AGROVES s.r.o.						13	278	6 153	3,87	238	3,17	195	31 / 10	35	291	7 115	3,89	277	3,22	229	462	48	288	6 855	3,89	266	3,21	220					
Výsledky za predchádzajúci kontrolný rok						10	289	4 937	3,79	187	3,42	169	27 / 1	43	287	5 915	3,89	230	3,44	203	417	53	287	5 731	3,87	222	3,44	197					
Sídlo: Zalužice Ing.Jozef Ranič - konateľ						Stav kráv: 80 / 110							Vyradených kráv: 37							Zaradených prvôstok: 13 Pr. vek v rokoch a mes.: 5 / 3								Narodených teliat: 113 Priemerná laktácia: 2,55					
2	O	N	1	SX	VELKÉ KAPUŠANY	013	19	295	5 267	4,71	248	3,34	176	37 / 6	43	296	5 243	4,74	249	3,41	179	431	62	296	5 250	4,73	249	3,39	178				
2	O	N	1	SX	VELKÉ KAPUŠANY	014	12	301	6 161	3,83	236	3,35	206	37 / 3	12	286	5 651	4,17	236	3,38	191	414	24	293	5 906	3,99	236	3,36	199				
2	O	N	1	SX	VELKÉ KAPUŠANY	015	7	295	5 163	4,30	222	3,43	177	39 / 0	13	294	6 113	4,23	258	3,45	211	385	20	294	5 781	4,25	246	3,45	199				
2	O	N	1	SX	VELKÉ KAPUŠANY	016	19	303	6 099	3,92	239	3,41	208	39 / 15	27	290	5 811	4,16	242	3,48	202	423	46	295	5 930	4,06	241	3,45	204				
Chov spolu						01	57	299	5 720	4,19	239	3,37	193	38 / 5	95	293	5 575	4,42	246	3,43	191	420	152	295	5 629	4,33	244	3,41	192				
2	O	N	3	SX	RUSKÁ	022	70	290	5 134	3,82	196	3,37	173	36 / 1	106	291	5 519	3,83	211	3,40	188	427	176	290	5 366	3,83	205	3,39	182				
Roľnícke družstvo Veľké Kapušany						127	294	5 397	3,99	216	3,37	182	36 / 30	201	292	5 545	4,11	228	3,41	189	424	328	292	5 488	4,07	223	3,40	186					

						P R V É L A K T Á C I E							D R U H É A Ď A L Š I E L A K T Á C I E							V Š E T K Y L A K T Á C I E											
1	2	3	4	5	6	7	8	9	10	11	12	13	14	15	16	17	18	19	20	21	22	23	24	25	26	27	28	29			
Okres: MICHALOVCE																															
Výsledky za predchádzajúci kontrolný rok						161	296	5 064	3,90	197	3,40	172	37 / 28	276	295	5 476	3,96	217	3,41	187	442	437	296	5 324	3,94	210	3,40	181			
Sídlo: Veľké Kapušany						Stav kráv: 631 / 635							Vyradených kráv: 262							Zaradených prvôstok: 271						Narodených teliat: 578					
Jozef Iván - predseda, Ing.Bartolomej Fleischer - vedúci úseku ŽV																				Pr. vek v rokoch a mes.: 4 / 10						Priemerná laktácia: 2,28					
6	O	N	3	SMB	VOĽA	011	32	299	6 912	3,94	272	3,39	235	28 / 27	108	299	8 448	4,04	342	3,41	288	404	140	299	8 097	4,02	326	3,40	276		
Roľnícke družstvo Voľa						32	299	6 912	3,94	272	3,39	235	28 / 27	108	299	8 448	4,04	342	3,41	288	404	140	299	8 097	4,02	326	3,40	276			
Výsledky za predchádzajúci kontrolný rok						30	292	6 716	3,81	256	3,28	221	28 / 7	132	290	7 775	4,00	311	3,36	261	408	162	290	7 579	3,97	301	3,35	254			
Sídlo: Voľa						Stav kráv: 196 / 196							Vyradených kráv: 43							Zaradených prvôstok: 41						Narodených teliat: 176					
Ing.Zdeňek Janičkovič - predseda RD, Marta Irchová - zootechnik RD																				Pr. vek v rokoch a mes.: 5 / 3						Priemerná laktácia: 2,97					
Výsledky za okres MICHALOVCE						431	294	5 954	3,96	235	3,41	203	32 / 2	727	293	6 722	3,99	268	3,38	227	418	1 158	294	6 436	3,98	256	3,39	218			
Výsledky za predchádzajúci kontrolný rok						403	294	5 401	3,88	209	3,38	182	33 / 15	958	292	6 260	3,95	247	3,39	212	430	1 361	293	6 006	3,93	236	3,39	203			
POĽNOHOSP. DRUŽSTVÁ						394	295	6 051	3,93	238	3,42	207	32 / 8	663	293	6 746	3,98	269	3,39	229	415	1 057	294	6 487	3,97	257	3,40	221			
SÚKROMNÝ SEKTOR						37	289	4 914	4,25	209	3,30	162	29 / 26	64	292	6 470	4,02	260	3,26	211	444	101	291	5 900	4,09	241	3,27	193			
ŠLACHTITELSKÉ CHOVY						76	291	7 472	3,80	284	3,29	246	28 / 15	95	292	7 668	3,82	293	3,26	250	435	171	291	7 581	3,81	289	3,27	248			
Okres: ROŽŇAVA																															
2	O	H	1	SX	SINEKO-AGRO S.R.O.	011	33	290	2 646	4,36	115	3,29	87	38 / 23	40	272	3 026	4,58	138	3,16	96	408	73	280	2 855	4,49	128	3,22	92		
SINEKO-AGRO s.r.o.						33	290	2 646	4,36	115	3,29	87	38 / 23	40	272	3 026	4,58	138	3,16	96	408	73	280	2 855	4,49	128	3,22	92			
Výsledky za predchádzajúci kontrolný rok						15	294	2 918	4,65	136	3,48	102	35 / 14	53	288	3 255	4,53	148	3,40	111	404	68	290	3 181	4,56	145	3,42	109			
Sídlo: Gemer						Stav kráv: 128 / 128							Vyradených kráv: 35							Zaradených prvôstok: 38						Narodených teliat: 89					
Alžbeta Šipkaiová - konateľ, Štefan Kohút - zootechnik																				Pr. vek v rokoch a mes.: 5 / 8						Priemerná laktácia: 2,79					
2	O	H	3	S	HRUŠOV	011	24	300	3 360	3,96	133	3,24	109	40 / 23	43	293	4 109	4,12	169	3,21	132	412	67	295	3 841	4,07	156	3,22	124		
Agrar s.r.o. Jablonov nad Turňou						24	300	3 360	3,96	133	3,24	109	40 / 23	43	293	4 109	4,12	169	3,21	132	412	67	295	3 841	4,07	156	3,22	124			
Výsledky za predchádzajúci kontrolný rok						18	291	3 636	3,90	142	3,33	121	39 / 1	43	287	4 445	3,95	176	3,36	149	454	61	288	4 206	3,94	166	3,35	141			
Sídlo: Jablonov nad Turňou						Stav kráv: 110 / 105							Vyradených kráv: 11							Zaradených prvôstok: 17						Narodených teliat: 67					
Jozef Vnenčák - konateľ																				Pr. vek v rokoch a mes.: 6 / 5						Priemerná laktácia: 2,96					
2	O	H	3	S	SILICA	011	9	282	2 725	4,03	110	3,32	91	39 / 22	90	292	3 592	3,91	140	3,24	117	433	99	291	3 513	3,92	138	3,25	114		
Družstvo Silická Planina						9	282	2 725	4,03	110	3,32	91	39 / 22	90	292	3 592	3,91	140	3,24	117	433	99	291	3 513	3,92	138	3,25	114			
Výsledky za predchádzajúci kontrolný rok						36	297	2 937	3,93	115	3,30	97	41 / 20	91	290	3 414	3,83	131	3,25	111	424	127	292	3 279	3,86	126	3,26	107			
Sídlo: Silica 83						Stav kráv: 152 / 149							Vyradených kráv: 30							Zaradených prvôstok: 35						Narodených teliat: 128					
Dionýz Mezei - predseda PD, Ružena Mezeiová - zootechnik																				Pr. vek v rokoch a mes.: 6 / 8						Priemerná laktácia: 3,22					
Výsledky za okres ROŽŇAVA						66	292	2 917	4,15	121	3,28	96	39 / 18	173	287	3 589	4,10	147	3,22	116	422	239	289	3 404	4,11	140	3,23	110			
Výsledky za predchádzajúci kontrolný rok						69	295	3 115	4,07	127	3,35	104	39 / 20	187	289	3 606	4,05	146	3,32	120	425	256	291	3 474	4,05	141	3,33	116			
POĽNOHOSP. DRUŽSTVÁ						9	282	2 725	4,03	110	3,32	91	39 / 22	90	292	3 592	3,91	140	3,24	117	433	99	291	3 513	3,92	138	3,25	114			
SÚKROMNÝ SEKTOR						57	294	2 947	4,17	123	3,27	96	39 / 17	83	283	3 587	4,30	154	3,19	114	410	140	287	3 326	4,26	142	3,22	107			

						P R V É L A K T Á C I E							D R U H É A Ď A L Š I E L A K T Á C I E							V Š E T K Y L A K T Á C I E															
1	2	3	4	5	6	7	8	9	10	11	12	13	14	15	16	17	18	19	20	21	22	23	24	25	26	27	28	29							
Okres: SOBRANCE																																			
2	O	N	3	H	X	S		CHOŇKOVCE	013	118	301	8	110	3,84	312	3,30	268	28 / 10	143	299	8	087	3,88	314	3,30	266	409	261	300	8	097	3,86	313	3,30	267
2	O	N	3	S	X			HORŇA	041	18	294	6	644	3,96	263	3,31	220	28 / 4	158	294	6	764	4,01	271	3,33	225	416	176	294	6	752	4,00	270	3,33	225
PD Vínohrady Choňkovce						136	301	7 916	3,86	305	3,30	261	28 / 9	301	297	7 393	3,94	291	3,31	245	413	437	298	7 555	3,91	296	3,31	250							
Výsledky za predchádzajúci kontrolný rok						118	296	6	956	3,73	259	3,33	232	30 / 9	304	296	7	504	3,71	278	3,36	252	417	422	296	7	351	3,71	273	3,35	246				
Sídlo: Choňkovce						Stav kráv: 565 / 609							Vyradených kráv: 181							Zaradených prvôstok: 139							Narodených teliat: 516								
Ing.Ján Petro - predseda, Jarmila Doričová - hlavný zootechnik																				Pr. vek v rokoch a mes.: 5 / 0							Priemerná laktácia: 2,54								
Výsledky za okres SOBRANCE						136	301	7 916	3,86	305	3,30	261	28 / 9	301	297	7 393	3,94	291	3,31	245	413	437	298	7 555	3,91	296	3,31	250							
Výsledky za predchádzajúci kontrolný rok						118	296	6	956	3,73	259	3,33	232	30 / 9	304	296	7	504	3,71	278	3,36	252	417	422	296	7	351	3,71	273	3,35	246				
POĽNOHOSP. DRUŽSTVÁ						136	301	7 916	3,86	305	3,30	261	28 / 9	301	297	7 393	3,94	291	3,31	245	413	437	298	7 555	3,91	296	3,31	250							
Okres: SPIŠSKÁ NOVÁ VES																																			
2	O	H	3	X	X			MARKUŠOVCE	011	7	283	4	686	4,22	198	3,15	148	30 / 3	14	301	5	635	4,04	228	3,19	180	398	21	295	5	318	4,09	218	3,18	169
SHR Terezia MIKOLAJOVÁ						7	283	4 686	4,22	198	3,15	148	30 / 3	14	301	5 635	4,04	228	3,19	180	398	21	295	5 318	4,09	218	3,18	169							
Výsledky za predchádzajúci kontrolný rok						4	294	3	846	3,99	153	3,26	125	39 / 4	12	295	4	725	3,96	187	3,23	153	525	16	295	4	505	3,97	179	3,24	146				
Sídlo: Markušovce						Stav kráv: 26 / 24							Vyradených kráv: 2							Zaradených prvôstok: 4							Narodených teliat: 14								
Pr. vek v rokoch a mes.: 8 / 0																				Priemerná laktácia: 3,00															
2	O	H	3	H	X			VYŠNÝ HÁMOR	011	4	279	6	329	3,29	208	3,09	196	33 / 15	20	293	6	264	3,33	209	3,30	206	384	24	291	6	275	3,32	209	3,26	205
Hamráčeková Ľudmila						4	279	6 329	3,29	208	3,09	196	33 / 15	20	293	6 264	3,33	209	3,30	206	384	24	291	6 275	3,32	209	3,26	205							
Výsledky za predchádzajúci kontrolný rok						6	295	4	986	3,61	180	3,20	160	36 / 23	13	296	6	177	3,60	222	3,29	203	420	19	296	5	801	3,60	209	3,26	189				
Sídlo: Spišská Nová Ves						Stav kráv: 33 / 37							Vyradených kráv: 7							Zaradených prvôstok: 6							Narodených teliat: 19								
Pr. vek v rokoch a mes.: 6 / 0																				Priemerná laktácia: 2,97															
2	O	H	3	S	R			LETANOVCE	011	18	303	4	038	3,88	157	3,30	133	40 / 28	47	294	4	553	4,02	183	3,41	155	448	65	296	4	410	3,99	176	3,38	149
Agro družstvo Letanovce						18	303	4 038	3,88	157	3,30	133	40 / 28	47	294	4 553	4,02	183	3,41	155	448	65	296	4 410	3,99	176	3,38	149							
Výsledky za predchádzajúci kontrolný rok						24	302	3	991	4,07	162	3,37	134	40 / 25	45	298	4	178	3,98	166	3,39	142	465	69	299	4	113	4,01	165	3,38	139				
Sídlo: Letanovce						Stav kráv: 120 / 114							Vyradených kráv: 23							Zaradených prvôstok: 27							Narodených teliat: 84								
p.Ján Vronč - predseda																				Pr. vek v rokoch a mes.: 5 / 10							Priemerná laktácia: 2,59								
2	S	H	3	R	S	P		ODORÍN	011	65	295	5	990	4,09	245	3,36	201	31 / 5	124	296	6	584	4,08	269	3,40	224	422	189	296	6	380	4,08	261	3,39	216
Poľnohospodárske družstvo "Rozkvet"						65	295	5 990	4,09	245	3,36	201	31 / 5	124	296	6 584	4,08	269	3,40	224	422	189	296	6 380	4,08	261	3,39	216							
Výsledky za predchádzajúci kontrolný rok						76	295	5	461	4,10	224	3,34	182	29 / 13	147	295	5	925	4,06	240	3,34	198	411	223	295	5	767	4,07	235	3,34	193				
Sídlo: Odorín						Stav kráv: 312 / 291							Vyradených kráv: 89							Zaradených prvôstok: 105							Narodených teliat: 239								
Ing.Agnesa Midlíková - predsedníčka, Ing.Miroslav Kubina - vedúci úseku ŽV																				Pr. vek v rokoch a mes.: 4 / 11							Priemerná laktácia: 2,46								
2	O	H	3	S	P	R		SMIŽANY	011	149	295	4	774	3,75	179	3,34	159	27 / 18	219	290	5	349	3,64	195	3,34	179	396	368	292	5	117	3,68	188	3,34	171
Poľnohospodárske družstvo "Čingov" Smižany						149	295	4 774	3,75	179	3,34	159	27 / 18	219	290	5 349	3,64	195	3,34	179	396	368	292	5 117	3,68	188	3,34	171							
Výsledky za predchádzajúci kontrolný rok						69	286	4	169	4,04	168	3,31	138	31 / 16	90	290	5	151	3,98	205	3,33	171	412	159	288	4	725	4,01	189	3,32	157				
Sídlo: Smižany						Stav kráv: 474 / 520							Vyradených kráv: 255							Zaradených prvôstok: 170							Narodených teliat: 421								
Pr. vek v rokoch a mes.: 4 / 2																				Priemerná laktácia: 2,12															
Výsledky za okres SPIŠSKÁ NOVÁ VES						243	295	5 068	3,87	196	3,33	169	29 / 22	424	293	5 675	3,82	217	3,36	191	409	667	294	5 454	3,84	209	3,35	183							
Výsledky za predchádzajúci kontrolný rok						179	292	4	714	4,06	191	3,33	157	32 / 3	307	294	5	406	4,00	216	3,34	180	425	486	293	5	151	4,02	207	3,33	172				
POĽNOHOSP. DRUŽSTVÁ						232	296	5 058	3,87	196	3,34	169	29 / 20	390	292	5 646	3,84	217	3,37	190	410	622	294	5 427	3,85	209	3,36	182							
SÚKROMNÝ SEKTOR						11	282	5 283	3,81	201	3,12	165	32 / 25	34	296	6 005	3,61	217	3,26	195	390	45	293	5 829	3,65	213	3,23	188							
ŠĽAUGHTERSKÉ CHOVY						65	295	5 990	4,09	245	3,36	201	31 / 5	124	296	6 584	4,08	269	3,40	224	422	189	296	6 380	4,08	261	3,39	216							

						P R V É L A K T Á C I E							D R U H É A Ď A L Š I E L A K T Á C I E							V Š E T K Y L A K T Á C I E																
1	2	3	4	5	6	7	8	9	10	11	12	13	14	15	16	17	18	19	20	21	22	23	24	25	26	27	28	29								
Okres: TREBIŠOV																																				
2	O	N	3	H	X	R	ZEMPLÍNSKA TEPLICA	011	58	291	6 872	3,95	271	3,33	229	28 / 17	84	291	7 447	4,11	306	3,33	248	472	142	291	7 212	4,05	292	3,33	240					
Agropodnik SLAMOZ spol.s r.o.									58	291	6 872	3,95	271	3,33	229	28 / 17	84	291	7 447	4,11	306	3,33	248	472	142	291	7 212	4,05	292	3,33	240					
Výsledky za predchádzajúci kontrolný rok									72	295	7 377	3,81	281	3,38	250	29 / 5	80	283	7 726	3,76	291	3,30	255	437	152	289	7 561	3,78	286	3,34	252					
Sídlo: Zemplínska Teplica									Stav kráv: 258 / 287							Vyraďených kráv: 126							Zaradených prvôstok: 95 Pr. vek v rokoch a mes.: 4 / 3						Narodených teliat: 219 Priemerná laktácia: 2,20							
2	O	N	3	S	R	ČERJAKY	011	34	294	5 490	3,84	211	3,35	184	28 / 11	63	288	5 864	3,84	225	3,35	196	390	97	290	5 733	3,84	220	3,35	192						
Poľnotrend Trebišov a. s.									34	294	5 490	3,84	211	3,35	184	28 / 11	63	288	5 864	3,84	225	3,35	196	390	97	290	5 733	3,84	220	3,35	192					
Výsledky za predchádzajúci kontrolný rok									37	290	5 196	3,72	193	3,35	174	28 / 21	72	289	5 870	3,68	216	3,34	196	438	109	290	5 641	3,69	208	3,35	189					
Sídlo: Čerjaky									Stav kráv: 137 / 146							Vyraďených kráv: 58							Zaradených prvôstok: 48 Pr. vek v rokoch a mes.: 4 / 9						Narodených teliat: 173 Priemerná laktácia: 2,55							
MVDr.Jozef Ciberej - predseda predstavenstva, MVDr.Valdimír Korytko - zootechnik																																				
2	O	N	3	S	H	DVORIANKY	011	44	283	6 059	3,90	236	3,26	198	29 / 7	109	286	6 149	3,99	245	3,33	205	395	153	285	6 123	3,96	243	3,31	203						
AGRO-S s.r.o. Dvorianky									44	283	6 059	3,90	236	3,26	198	29 / 7	109	286	6 149	3,99	245	3,33	205	395	153	285	6 123	3,96	243	3,31	203					
Výsledky za predchádzajúci kontrolný rok									44	289	5 228	4,19	219	3,22	168	29 / 6	105	289	6 189	4,04	250	3,29	203	406	149	289	5 905	4,08	241	3,27	193					
Sídlo: Dvorianky									Stav kráv: 206 / 180							Vyraďených kráv: 60							Zaradených prvôstok: 68 Pr. vek v rokoch a mes.: 5 / 0						Narodených teliat: 209 Priemerná laktácia: 2,63							
Marek Šiňanský - konateľ, Ing.Ján Jenčík - hlavný zootechnik																																				
2	O	N	3	X	S	R	NOVÝ RUSKOV	011	15	299	5 488	4,01	220	3,35	184	29 / 7	36	297	6 455	4,05	262	3,34	216	415	51	297	6 171	4,04	249	3,35	206					
AGROPRODUKT s.r.o.									15	299	5 488	4,01	220	3,35	184	29 / 7	36	297	6 455	4,05	262	3,34	216	415	51	297	6 171	4,04	249	3,35	206					
Výsledky za predchádzajúci kontrolný rok									15	300	4 484	4,37	196	3,30	148	26 / 30	39	296	5 245	4,61	242	3,32	174	442	54	297	5 034	4,55	229	3,32	167					
Sídlo: Nový Ruskov									Stav kráv: 105 / 81							Vyraďených kráv: 33							Zaradených prvôstok: 37 Pr. vek v rokoch a mes.: 4 / 8						Narodených teliat: 36 Priemerná laktácia: 2,44							
Ing.Juraj Štefanko - konateľ, Monika Sentelíková - zootechnik																																				
2	O	N	1	S	SIRNÍK	011											1	269	6 560	3,98	261	3,67	241	358	1	269	6 560	3,98	261	3,67	241					
Šváb František																	1	269	6 560	3,98	261	3,67	241	358	1	269	6 560	3,98	261	3,67	241					
Výsledky za predchádzajúci kontrolný rok																	2	302	8 651	4,22	365	3,45	299	421	2	302	8 651	4,22	365	3,45	299					
Sídlo: Sírnik 4									Stav kráv: 2 / 2							Vyraďených kráv:							Zaradených prvôstok: Pr. vek v rokoch a mes.: 10 / 9						Narodených teliat: 2 Priemerná laktácia: 10,00							
František Šváb - majiteľ																																				
2	O	N	3	S	PARCHOVANY	011	50	292	6 038	3,82	230	3,23	195	30 / 21	101	291	6 391	4,07	260	3,21	205	396	151	291	6 274	3,99	250	3,22	202							
TOPAGRO s.r.o.									50	292	6 038	3,82	230	3,23	195	30 / 21	101	291	6 391	4,07	260	3,21	205	396	151	291	6 274	3,99	250	3,22	202					
Výsledky za predchádzajúci kontrolný rok									44	285	6 035	4,06	245	3,35	202	31 / 16	80	292	6 521	4,00	261	3,34	218	390	124	290	6 348	4,02	255	3,35	212					
Sídlo: Parchovany									Stav kráv: 210 / 199							Vyraďených kráv: 55							Zaradených prvôstok: 56 Pr. vek v rokoch a mes.: 5 / 2						Narodených teliat: 206 Priemerná laktácia: 2,76							
2	O	N	3	X	S	R	NOVÝ RUSKOV	011	10	297	7 202	3,78	272	3,29	237	27 / 9	30	299	6 210	3,86	240	3,32	206	415	40	299	6 458	3,84	248	3,31	214					
CONTAX EKO s.r.o.									10	297	7 202	3,78	272	3,29	237	27 / 9	30	299	6 210	3,86	240	3,32	206	415	40	299	6 458	3,84	248	3,31	214					
Výsledky za predchádzajúci kontrolný rok									7	301	4 415	4,55	201	3,40	150	27 / 21	33	296	4 830	4,34	210	3,40	164	447	40	297	4 758	4,38	208	3,40	162					
Sídlo: Nový Ruskov									Stav kráv: 68 / 64							Vyraďených kráv: 23							Zaradených prvôstok: 12 Pr. vek v rokoch a mes.: 5 / 3						Narodených teliat: 21 Priemerná laktácia: 2,88							
Ing.Juraj Štefanko - konateľ, Monika Sentelíková - zootechnik																																				
Výsledky za okres TREBIŠOV									211	291	6 199	3,89	241	3,30	204	29 / 5	424	290	6 453	4,01	259	3,31	213	413	635	290	6 368	3,97	253	3,30	210					
Výsledky za predchádzajúci kontrolný rok									219	291	6 014	3,96	238	3,34	201	29 / 11	411	290	6 310	3,97	251	3,32	210	421	630	290	6 207	3,97	246	3,33	207					
SÚKROMNÝ SEKTOR									211	291	6 199	3,89	241	3,30	204	29 / 5	424	290	6 453	4,01	259	3,31	213	413	635	290	6 368	3,97	253	3,30	210					

ODBORNÍ PRACOVNÍCI PLEMENÁRSKEJ BIOLÓGIE PS SR, š. p.

PRACOVISKO	PRACOVNÍCI	TELEFÓNNE ČÍSLO; E-MAIL	MOBIL
DUNAJSKÁ STREDA Gombatášska 5, 921 01	Ing. Daniel Szuszek vedúci RS	031/5524 861 regionds@pssr.sk	0905 700 906
GALANTA, Cintorínska 1, 924 01	Ing. Daniel Szuszek	danielszuszek@pssr.sk	0905 700 906
KOMÁRNO, Hríbová 33, 945 01	Ing. Daniel Szuszek	danielszuszek@pssr.sk	0905 700 906
LEVICE, Fr. Hečku 45, 940 01	Ing. Ľudovít Kecskés	ludovitkecskes@pssr.sk	0908 676 322
NOVÉ ZÁMKY, Bernolákovo nám. 25, 940 01	Ing. Ľudovít Kecskés	ludovitkecskes@pssr.sk	0908 676 322
TRNAVA A. Sládkoviča 26, 917 81	MVDr. Anton Mikita vedúci RS	033/5332 866 regiontt@pssr.sk	0905 444 609
NITRA - Lužianky, Hlohovecká 5, 951 41	Ing. Peter Pieč Ing. Rudolf Majtán	peterpiec@pssr.sk rudolfmajtan@pssr.sk	0905 700 936 0905 700 938
SENICA, Sadová 621, 905 01	Ing. Peter Pieč	peterpiec@pssr.sk	0905 700 936
TOPOĽČANY, Pod Kalváriou 2209, 955 01	Ing. Rudolf Majtán	rudolfmajtan@pssr.sk	0905 700 938
TRENČIANSKÁ TURNÁ, Družstevná 345, 913 21	Ing. Rudolf Majtán	rudolfmajtan@pssr.sk	0905 700 938
BANSKÁ BYSTRICA, Pod Bánošom 33, 974 01	Ing. Daniel Rajčok vedúci RS	048/4113 809 regionbb@pssr.sk	0905 700 808
RIMAVSKÁ SOBOTA, Kirijejská 22, 979 01	Ing. Daniel Rajčok	danielrajcok@pssr.sk	0905 700 808
VEĽKÝ KRŤIŠ, Lučenecká 17, 990 01	MVDr. Katarína Nemeskürthyová	katarinanemeskurthyova@pssr.sk	0905 700 945
ZVOLEN, Nám. SNP 50, 960 01	MVDr. Katarína Nemeskürthyová	katarinanemeskurthyova@pssr.sk	0905 700 945
LIPTOVSKÝ MIKULÁŠ Kollárová 2, 031 01	Ing. Peter Gregor vedúci RS	044/5522 683 regionlm@pssr.sk	0905 700 949
LIPTOVSKÝ MIKULÁŠ Kollárová 2, 031 01	p. Marián Kubín	mariankubin@pssr.sk	0908 676 327
MARTIN, Na Bystričku 14, 036 01	Ing. Peter Gregor	petergregor@pssr.sk	0905 700 949
TVRDOŠÍN, Sídliisko Medvedzie 132, 027 44	p. Zuzana Janečková	zuzanajaneckova@pssr.sk	0908 676 326
ŽILINA, Rosinská cesta 12, 010 08	p. Peter Vároš	petervaros@pssr.sk	0908 676 330

PREŠOV Bajerová 7, 080 01	Ing. Maroš Spišák vedúci RS	051/7734 624 regionpo@pssr.sk	0905 700 961
PREŠOV Bajerová 7, 080 01	Ing. František Bujňák	frantisekbujnak@pssr.sk	0908 676 337
BARDEJOV, Kellerova 898, 085 01	Ing. Vladimír Kaminský	vladimirkaminsky@pssr.sk	0905 700 960
HUMENNÉ, Gaštanová 3, 066 01	Štefan Benej	stefanbenej@pssr.sk	0915 852 248
KOŠICE, Popradská 78, 040 11	p. Branislav Milke	branislavmilke@pssr.sk	0905 700 956
POPRAD, Hraničná 3584/28, 058 01	Ing. František Pompura	frantisekpompura@pssr.sk	0905 700 958
ŽILINA - ÚPZ Rosinská cesta 12 010 08 Žilina	Sekretariát	041/5650 124+FAX upzza@pssr.sk	
	Ing. Janka Tabačková vedúca ÚPZ ZA a CLRM	041/50737723 jankatabackova@pssr.sk	0908 676 338
	Ing. Marcel Benkei vedúci CEHZ	041/5073 741 marcelbenkei@pssr.sk	0908 783 731
	Ing. Štefánia Kišová manažér kvality	041/5073 733 stefkakisova@pssr.sk	0915 851 391
NITRA – ÚPZ Hlohovecká 5 951 41 Lužianky	Ing. Lenka Neupane Mlyneková, PhD. vedúca ÚPZ a vzdelávacieho pracoviska	037/778 3088+FAX 037/7783 090 upznr@pssr.sk	0905 700 951
PS SR, š.p. Starohájska 29 852 27 Bratislava	Sekretariát riaditeľa	02/62319 911	
	Ing. Péter Görözdí, riaditeľ PS SR,š.p.	02/62249 887	
	Ing. Marta Dianová vedúci útvaru KÚ HD, OV a KY	02/62319 206 martadianova@pssr.sk	0908 719 115
	Ing. Kamil Šulko vedúci zootechnik KÚ HD, OV a KY	02/62240 974 kamilsulko@pssr.sk	0915 851 611
	Ing. Lukáš Lipovský superkontrolór	02/62240 974 lukaslipovsky@pssr.sk	0915 852 265

FAX:
02-62319 782

E-mail:
pssrba@pssr.sk



PLEMENÁRSKE SLUŽBY SLOVENSKEJ REPUBLIKY

štátny podnik

Starohájska 29, 852 27 Bratislava

www.pssr.sk

www.plis.sk

www.cehz.sk