



**PLEMENÁRSKE SLUŽBY SLOVENSKEJ REPUBLIKY, Š. P.**  
**THE BREEDING SERVICES OF THE SLOVAK REPUBLIC, S. E.**



**VÝSLEDKY KONTROLY ÚŽITKOVOSTI MÄSOVÝCH PLEMIEN  
A DOJČIACICH KRÁV V SLOVENSKEJ REPUBLIKE  
ZA ROK 2017**

**THE RESULTS OF BEEF AND SUCKLING COWS PERFORMANCE RECORDING  
IN SLOVAK REPUBLIC, YEAR 2017**





**PLEMENÁRSKE SLUŽBY SLOVENSKEJ REPUBLIKY, Š. P.**  
**THE BREEDING SERVICES OF THE SLOVAK REPUBLIC, S. E.**



**VÝSLEDKY KONTROLY ÚŽITKOVOSTI MÄSOVÝCH PLEMIEN  
A DOJČIACICH KRÁV V SLOVENSKEJ REPUBLIKE  
ZA ROK 2016**

**THE RESULTS OF BEEF CATTLE AND SUCKLING COWS PERFORMANCE RECORDING  
IN SLOVAK REPUBLIC, YEAR 2016**



## OBSAH

Úvod .....	4
Výsledky kontroly úžitkovosti podľa jednotlivých plemien v SR .....	5 - 25
Sumárne výsledky kontroly úžitkovosti podľa jednotlivých plemien .....	26 - 45
Legenda .....	44 - 45
Výsledky KÚ podľa poľnohospodárskych podnikov .....	46 - 130
Výsledky KÚ podľa okresov, krajov a za Slovensko .....	131 - 141
Prehľad o počte narodených teliat v KÚ za podnik podľa mesiacov, sumár za okres .....	142 - 180
Telefónny zoznam odborných pracovníkov .....	181





## Vážená chovateľská a odborná verejnosť, priaznivci chovu dojčiacich kráv na Slovensku.

Slovensko, ktoré svojou rozlohou patrí k malým krajinám, svojimi prírodnými podmienkami poskytuje rozmanité možnosti poľnohospodárskeho využitia krajiny: od intenzívneho poľnohospodárstva v Podunajskej nížine až po pasienkarstvo v podhorských a horských oblastiach. Osobitnou kapitolou v chove hovädzieho dobytku je chov dojčiacich kráv, ktorý si získal u našich chovateľov veľkú pozornosť o čom svedčia stále rastúce stavy týchto kráv na Slovensku (k 30.9.2017 bolo podľa ŠÚ SR 65 152). Cieľom chovu dojčiacich kráv je jatočné teľa, ktoré je finálnym produktom. Dávnejšie dôkazy naznačujú, že ľudia konzumujú mäso už veľmi dlhú dobu. Mäso obsahuje širokú škálu dôležitých živín. Mnoho vedcov tvrdí, že napriek zlej povesti živočíšnych tukov, sú pre organizmus často prijateľnejšie, ako umelo vyrábané hydrogenované rastlinné oleje.

Chov dojčiacich kráv má niekoľko špecifik, ktoré ho v určitých podmienkach výrazne favorizujú pred chovom mliečného dobytku, len je nutné s nimi počítať a dokázať ich využiť v prospech chovateľa. Základným charakteristickým znakom sa stáva pravidelná cyklická reprodukcia, zvyšovanie produkčných ukazovateľov, čo sa odzrkadlí v prosperite chovu a pozitívnej ekonomike. K dosiahnutiu tohto cieľu nemalou mierou prispieva pravidelné monitorovanie stáda v rámci výkonu kontroly úžitkovosti, pri ktorej chovateľovi poskytujeme množstvo potrebných informácií.

Ukončili sme rok 2017 a prinášame vám analýzu monitorovaním úžitkových vlastností. Kontrolu úžitkovosti sme zabezpečovali u 347 chovateľov, v priebehu roka sa monitorovalo 33 327 kusov kráv. Najvyššie zastúpenie majú dlhodobo dve mäsové plemena Charolaise a Limousine, ktoré majú takmer 60% zastúpenie z populácie dojčiacich kráv. Spolu sme zaevidovali 22 357 narodených teliat. Stavy dojčiacich kráv v kontrole úžitkovosti k 31.12.2017 boli na úrovni 28 689 kusov. V spracovaných výsledkoch sú k dispozícii prírastky podľa pohlavia a veku, reprodukčné výsledky a mnoho ďalších informácií, ktoré chovatelia využívajú pre manažovanie svojich stád. Kontrola úžitkovosti spočíva v systematickom a pravidelnom získavaní údajov, pomocou ktorých budujeme databázu, ktorá slúži k odhadu plemennej hodnoty jedinca, genotypovej hodnoty celých populácií a využitie týchto parametrov pre selekciu a šľachtiteľskú prácu.

V spolupráci s našimi partnerskými organizáciami je našou snahou Vám prinášať čo najkomplexnejšie informácie a výsledky, ktoré môžete nájsť aj na našej webovej stránke [www.psssr.sk](http://www.psssr.sk) v časti Plemenársky informačný systém (PLIS).

Veríme, že aj tohtoročné zhodnotenie výsledkov prispeje k prehĺbeniu informovanosti, zvýšeniu úrovne chovu dojčiacich kráv a plemenárskej práce, ako aj k zvýšeniu rentability výroby mäsa na Slovensku.

V mene celého kolektívu odborných pracovníkov Plemenárskych služieb SR, š.p., ďakujem za spoluprácu a podporu chovateľom, ako aj naším partnerským organizáciám a zároveň mi dovoľte, popriať Vám veľa zdravia, vytrvalosti a úspechov vo Vašej chovateľskej a plemenárskej práci v roku 2018.

Ing. Péter Görözdi  
riaditeľ PS SR, š.p.





## **Výsledky kontroly úžitkovosti podľa jednotlivých plemien**

**Kontrolný rok: 2017**



## ABERDEEN ANGUS

### Počet narodených teliat v kontrolnom roku

Plemenný typ	počet kráv	teľatá narodené celkom	živo narodené			mŕtvo narod.	úhyn do 48 hod.	zme-tanie	narod. po ET	podiel dvojčiat %
			býci	jalovice	podiel %					
AAM1	225	91	41	48	97,8	2	0	0	0	0,0
AAM2	5	18	8	10	100,0	0	0	0	0	0,0
AAM3	30	13	9	4	100,0	0	0	0	0	0,0
AAM4	95	9	3	6	100,0	0	0	0	0	0,0
AAM5	198	145	67	76	98,6	2	0	0	0	1,4
<b>spolu</b>	<b>553</b>	<b>276</b>	<b>128</b>	<b>144</b>	<b>98,6</b>	<b>4</b>	<b>0</b>	<b>0</b>	<b>0</b>	<b>0,7</b>

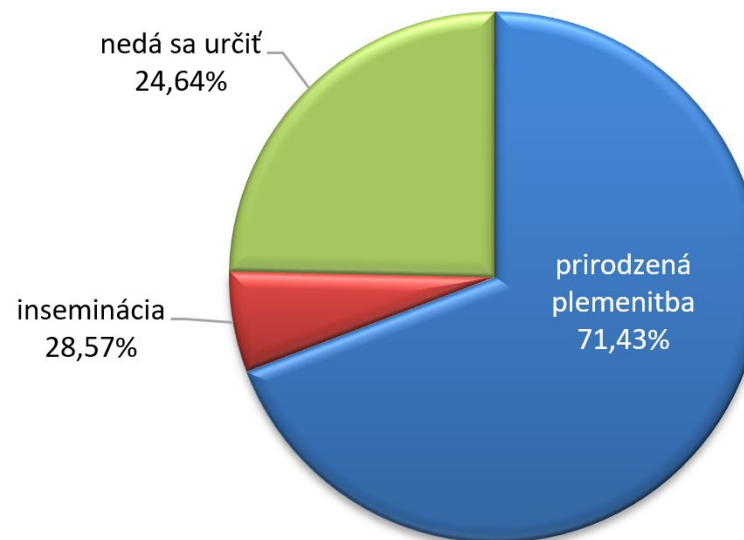
### Priemerné počty narodených teliat na plemenníka (podľa spôsobu plemenitby)

	býci	teľatá	počet teliat na býka
prirodzená plemenitba	10	191	19
inseminácia	4	17	4
nedá sa určiť		68	

### Priebeh pôrodu v kontrolnom roku

Plemenný typ		spolu	0	1	2	3	4
AAM1	ks	91	35	53	3	0	0
	%		38,5	58,2	3,3	0,0	0,0
AAM2	ks	18	0	17	1	0	0
	%		0,0	94,4	5,6	0,0	0,0
AAM3	ks	13	0	13	0	0	0
	%		0,0	100,0	0,0	0,0	0,0
AAM4	ks	9	2	5	2	0	0
	%		22,2	55,6	22,2	0,0	0,0
AAM5	ks	145	27	114	4	0	0
	%		18,6	78,6	2,8	0,0	0,0
<b>spolu</b>	<b>ks</b>	<b>276</b>	<b>64</b>	<b>202</b>	<b>10</b>	<b>0</b>	<b>0</b>
	<b>%</b>		<b>23,2</b>	<b>73,2</b>	<b>3,6</b>	<b>0,0</b>	<b>0,0</b>

### Percentuálne zobrazenie spôsobu plemenitby



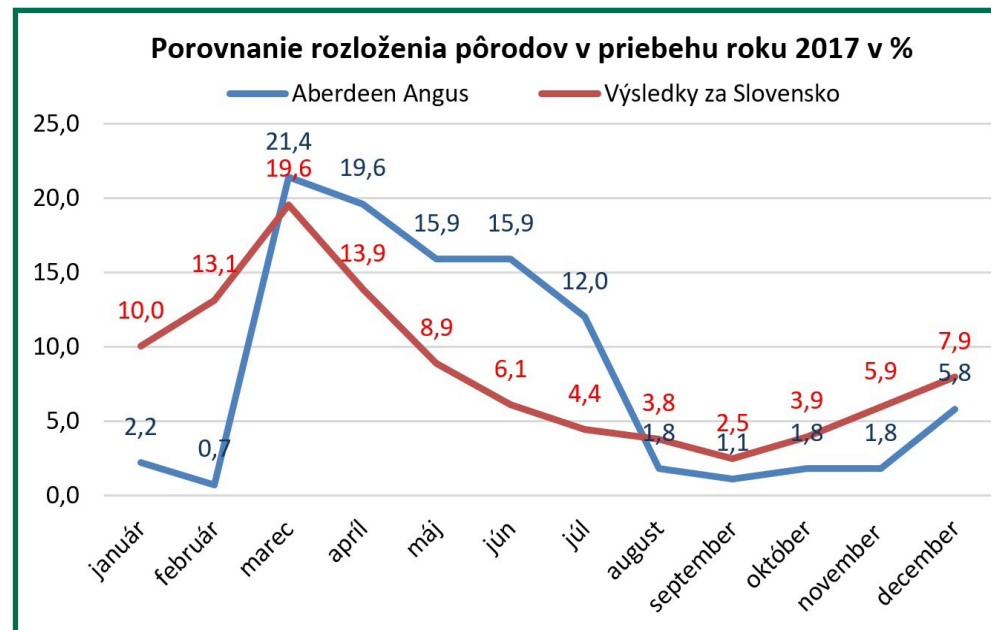
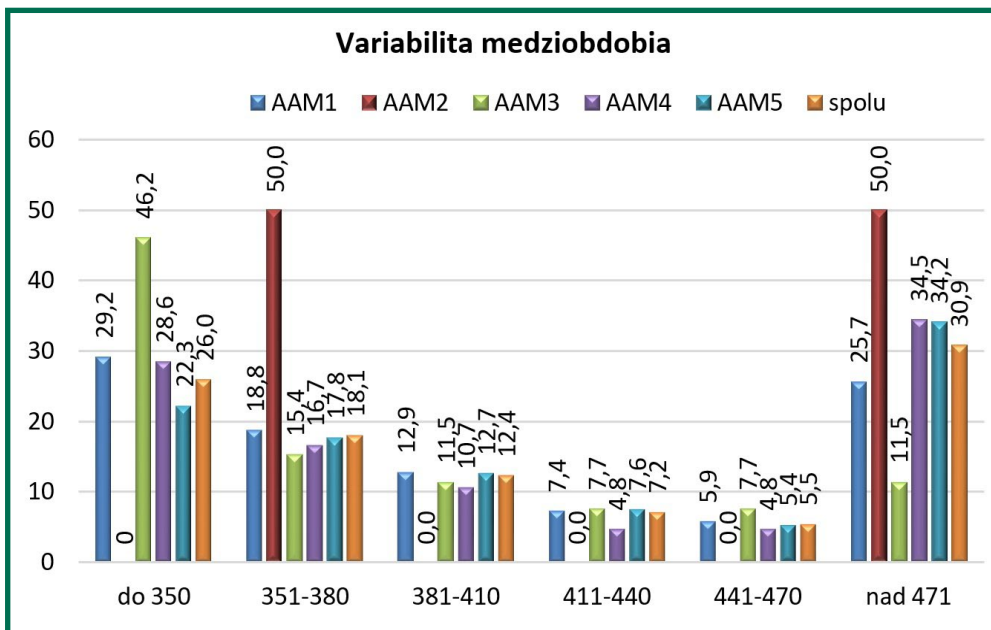


## Reprodukčné ukazovatele

Plemenný typ	vek pri 1. otelení	priemerné medziobd. (podľa poradia otelenia)				
		2. otel.	3.otel.	4.otel.	5.otel.	celkom
AAM1	34/ 12	521	467	416	379	482
AAM2	42/ 26	0	469	0	0	469
AAM3	46/ 18	468	363	0	0	392
AAM4	33/ 17	589	428	367	445	479
AAM5	33/ 13	637	455	406	392	497
<b>spolu</b>	<b>34/ 23</b>	<b>569</b>	<b>434</b>	<b>395</b>	<b>401</b>	<b>478</b>

## Variabilita medziobdobia (%)

Plemenný typ	medziobdobie					
	do 350	351-380	381-410	411-440	441-470	nad 471
AAM1	29,2	18,8	12,9	7,4	5,9	25,7
AAM2	0,0	50,0	0,0	0,0	0,0	50,0
AAM3	46,2	15,4	11,5	7,7	7,7	11,5
AAM4	28,6	16,7	10,7	4,8	4,8	34,5
AAM5	22,3	17,8	12,7	7,6	5,4	34,2
<b>spolu</b>	<b>26,0</b>	<b>18,1</b>	<b>12,4</b>	<b>7,2</b>	<b>5,5</b>	<b>30,9</b>





## BLOND d' AQUITAINE

### Počet narodených teliat v kontrolnom roku

Plemenný typ	počet kráv	teľatá narodené celkom	živo narodené			mŕtvo narod.	úhyn do 48 hod.	zmetanie	narod. po ET	podiel dvojčiat %
			býci	jalovice	podiel %					
BAM1	93	43	21	22	100,0	0	0	0	0	0,0
BAM5	71	124	56	60	93,5	7	0	1	0	0,0
<b>spolu</b>	<b>164</b>	<b>167</b>	<b>77</b>	<b>82</b>	<b>95,2</b>	<b>7</b>	<b>0</b>	<b>1</b>	<b>0</b>	<b>0,0</b>

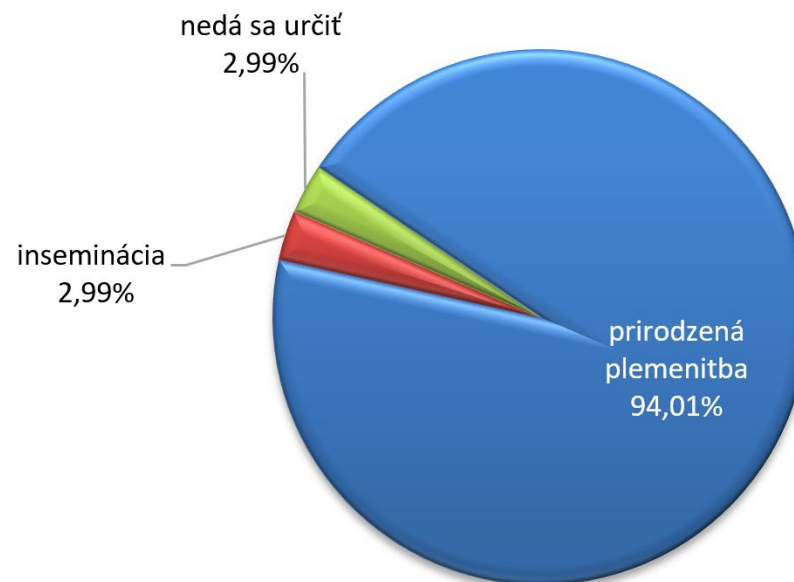
### Priemerné počty narodených teliat na plemenníka (podľa spôsobu plemenitby)

	býci	teľatá	počet teliat na býka
prirodzená plemenitba	12	157	13
inseminácia	4	5	1
nedá sa určiť		5	

### Priebeh pôrodu v kontrolnom roku

Plemenný typ		spolu	0	1	2	3	4
BAM1	ks	43	0	41	0	2	0
	%		0,0	95,3	0,0	4,7	0,0
BAM5	ks	124	0	118	4	2	0
	%		0,0	95,2	3,2	1,6	0,0
spolu	ks	167	0	159	4	4	0
	%		0,0	95,2	2,4	2,4	0,0

### Percentuálne zobrazenie spôsobu plemenitby



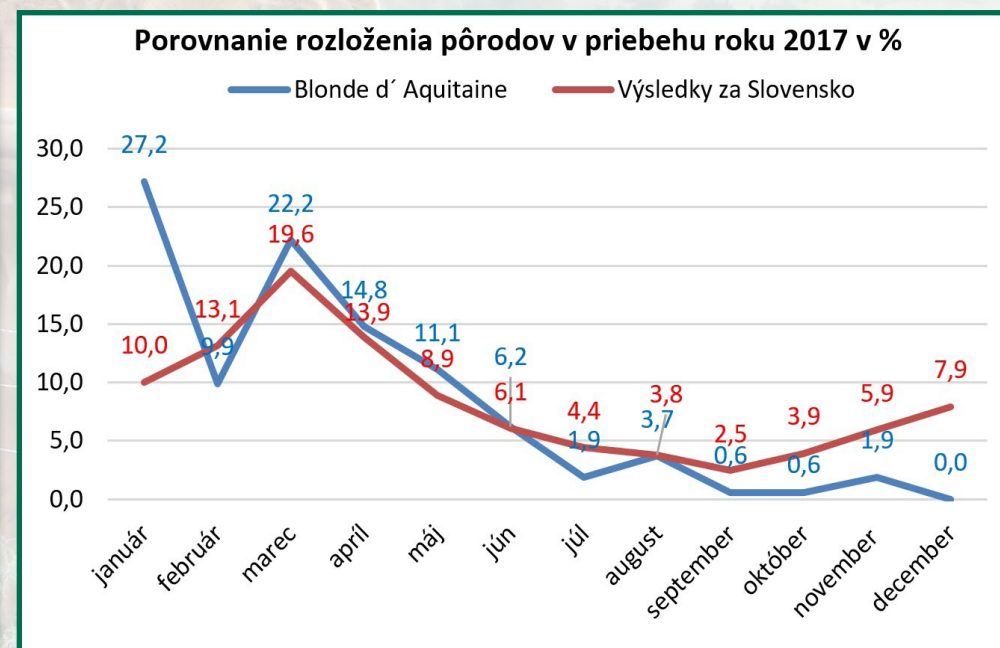
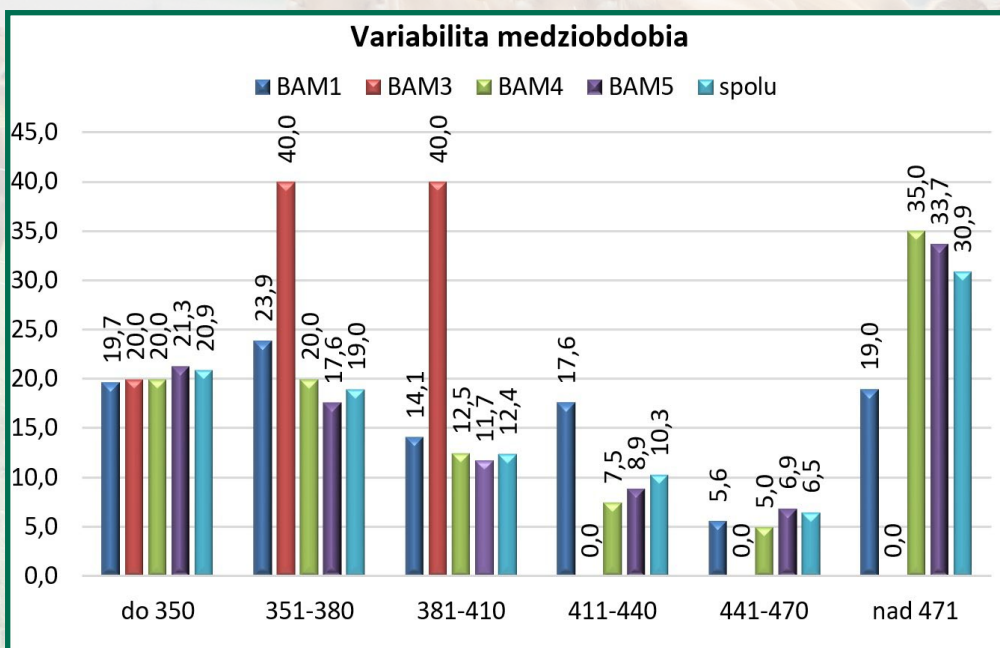


## Reprodukčné ukazovatele

Plemenný typ	vek pri 1. otelení	priemerné medziobd. (podľa poradia otelenia)					celkom
		2. otel.	3.otel.	4.otel.	5.otel.		
BAM1	36/ 20	514	399	414	382		418
BAM3	33/ 23	0	0	0	390		390
BAM4	40/ 9	449	343	612	329		451
BAM5	36/ 21	593	400	405	397		453
<b>spolu</b>	<b>36/ 26</b>	<b>537</b>	<b>398</b>	<b>448</b>	<b>381</b>		<b>433</b>

## Variabilita medziobdobia (%)

Plemenný typ	medziobdobie					
	do 350	351-380	381-410	411-440	441-470	nad 471
BAM1	19,7	23,9	14,1	17,6	5,6	19,0
BAM3	20,0	40,0	40,0	0,0	0,0	0,0
BAM4	20,0	20,0	12,5	7,5	5,0	35,0
BAM5	21,3	17,6	11,7	8,9	6,9	33,7
<b>spolu</b>	<b>20,9</b>	<b>19,0</b>	<b>12,4</b>	<b>10,3</b>	<b>6,5</b>	<b>30,9</b>





## GALLOWAY

### Počet narodených teliat v kontrolnom roku

Plemenný typ	počet kráv	teľatá narodené celkom	živo narodené			mŕtvo narod.	úhyn do 48 hod.	zmetanie	narod. po ET	podiel dvojčiat %
			býci	jalovice	podiel %					
GLM1	43	37	21	16	100	0	0	0	0	0,0
<b>spolu</b>	<b>43</b>	<b>37</b>	<b>21</b>	<b>16</b>	<b>100</b>	<b>0</b>	<b>0</b>	<b>0</b>	<b>0</b>	<b>0,0</b>

### Priemerné počty narodených teliat na plemenníka (podľa spôsobu plemenitby)

	býci	teľatá	počet teliat na býka
prirodzená plemenitba	3	37	12

### Priebeh pôrodu v kontrolnom roku

Plemenný typ		spolu	0	1	2	3	4
GLM1	ks	37	0	37	0	0	0
	%		0,0	100,0	0,0	0,0	0,0
<b>spolu</b>	<b>ks</b>	<b>37</b>	<b>0</b>	<b>37</b>	<b>0</b>	<b>0</b>	<b>0</b>
	<b>%</b>		<b>0,0</b>	<b>100,0</b>	<b>0,0</b>	<b>0,0</b>	<b>0,0</b>

### Percentuálne zobrazenie spôsobu plemenitby



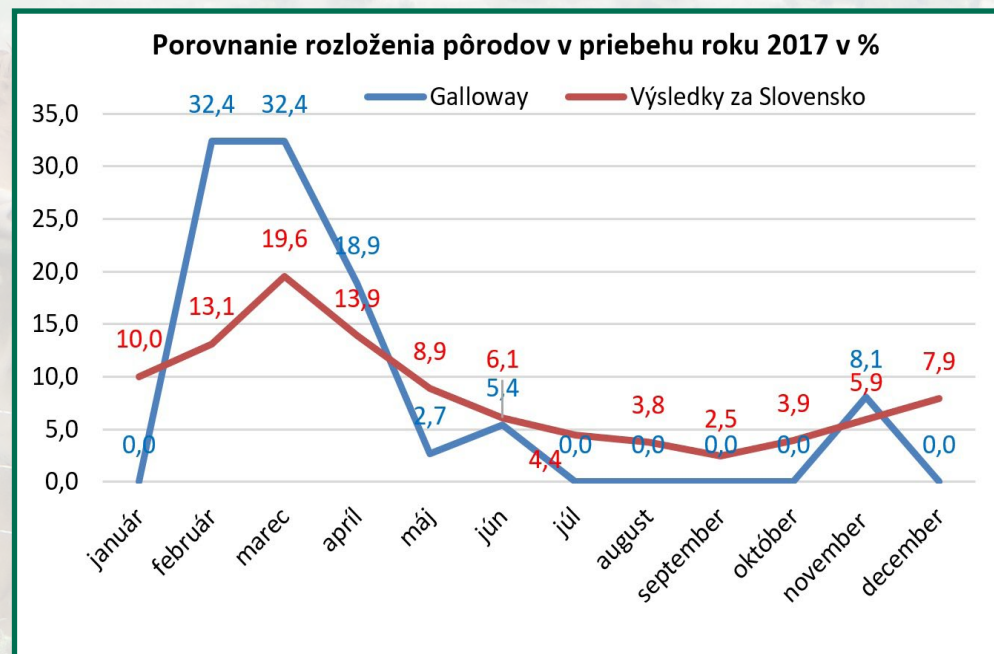
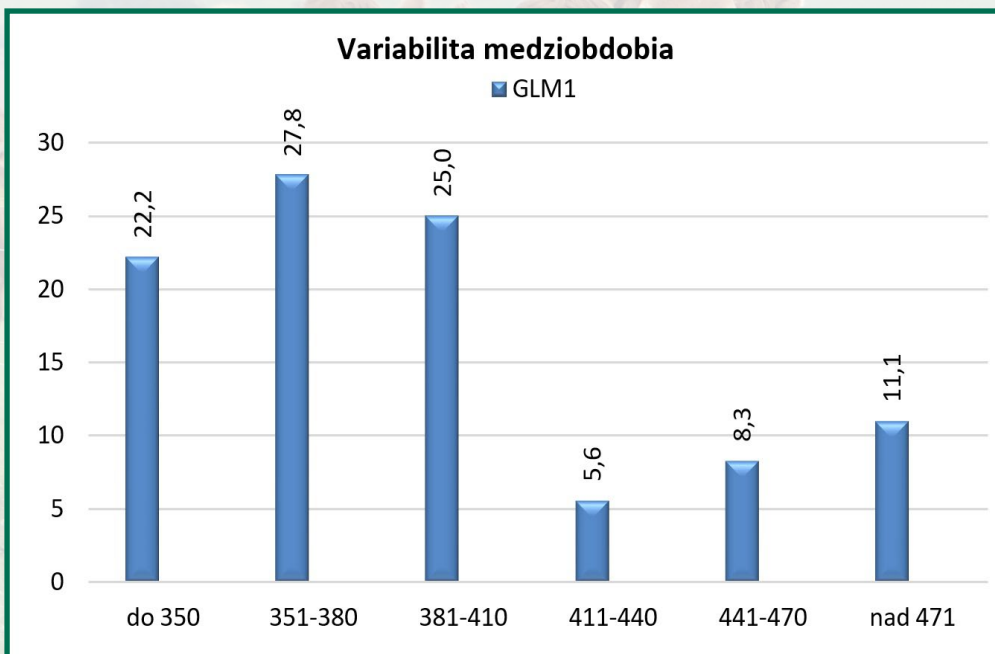


## Reprodukčné ukazovatele

Plemenný typ	vek pri 1. otelení	priemerné medziobd. (podľa poradia otelenia)				
		2. otel.	3.otel.	4.otel.	5.otel.	celkom
GLM1	33/ 30	408	362	370	455	406
spolu	33/ 30	408	362	370	455	406

## Variabilita medziobdobia (%)

Plemenný typ	medziobdobia					
	do 350	351-380	381-410	411-440	441-470	nad 471
GLM1	22,2	27,8	25,0	5,6	8,3	11,1
spolu	22,2	27,8	25,0	5,6	8,3	11,1





## HIGHLAND

### Počet narodených teliat v kontrolnom roku

Plemenný typ	počet kráv	teľatá narodené celkom	živo narodené			mŕtvo narod.	úhyn do 48 hod.	zmetanie	narod. po ET	podiel dvojčiat %
			býci	jalovice	podiel %					
HLM1	168	24	15	9	100,0	0	0	0	0	0
<b>spolu</b>	<b>168</b>	<b>24</b>	<b>15</b>	<b>9</b>	<b>100,0</b>	<b>0</b>	<b>0</b>	<b>0</b>	<b>0</b>	<b>0,0</b>

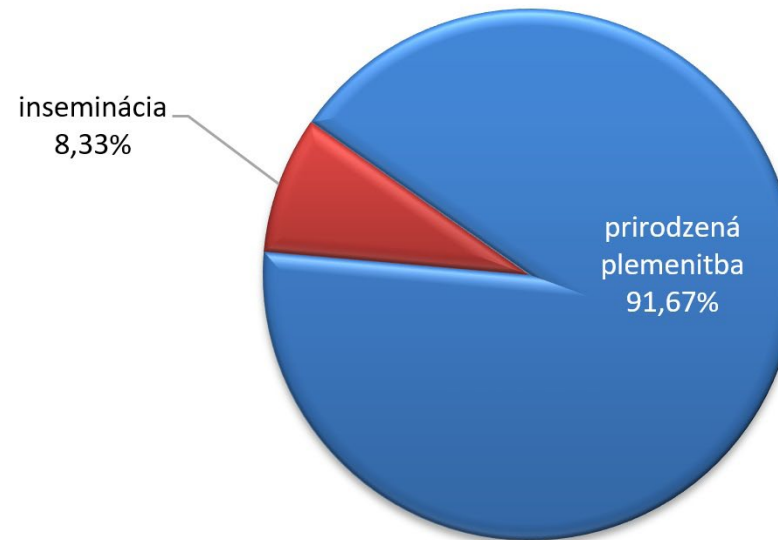
### Priemerné počty narodených teliat na plemenníka (podľa spôsobu plemenitby)

	býci	teľatá	počet teliat na býka
prirodzená plemenitba	4	22	6
inseminácia	1	2	2

### Priebeh pôrodu v kontrolnom roku

Plemenný typ		spolu	0	1	2	3	4
HLM1	ks	24	0	24	0	0	0
	%			100,0			
spolu	ks	24	0	24	0	0	0
	%		0,0	100,0	0,0	0,0	0,0

### Percentuálne zobrazenie spôsobu plemenitby



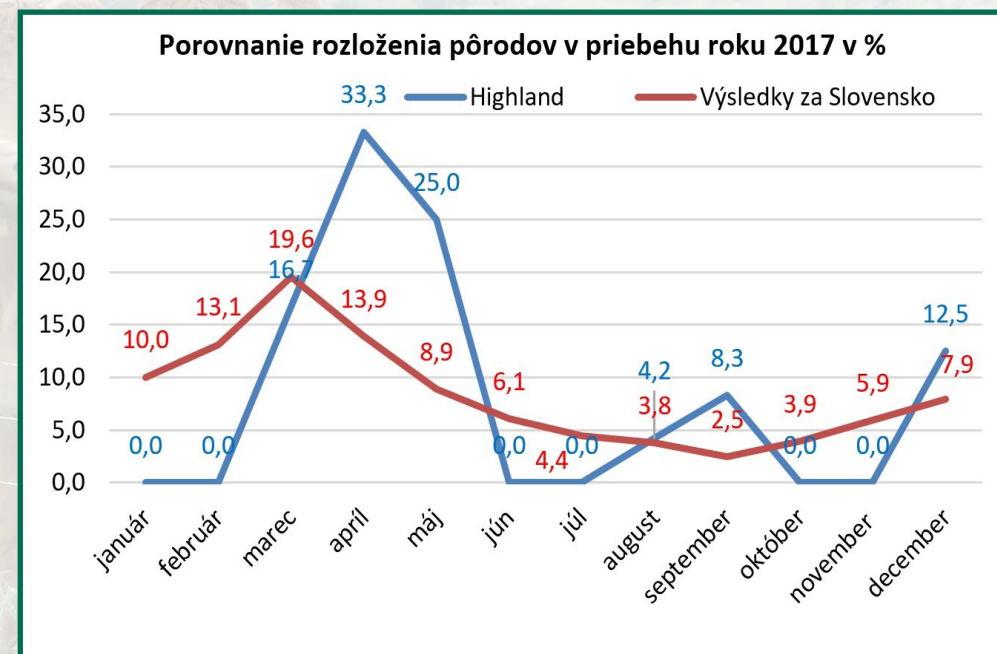
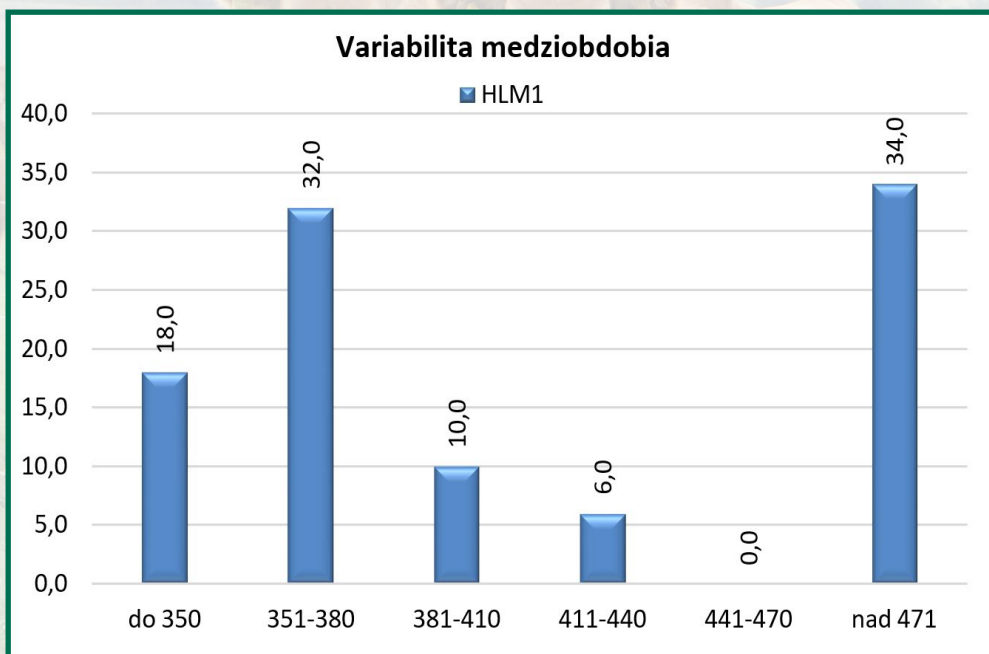


## Reprodukčné ukazovatele

Plemenný typ	vek pri 1. otelení	priemerné medziobd. (podľa poradia otelenia)				
		2. otel.	3.otel.	4.otel.	5.otel.	celkom
HLM1	37/ 1	500	376	339	476	446
spolu	37/ 1	500	376	339	476	446

## Variabilita medziobdobia (%)

Plemenný typ	medziobdobie					
	do 350	351-380	381-410	411-440	441-470	nad 471
HLM1	18,0	32,0	10,0	6,0	0,0	34,0
spolu	18,0	32,0	10,0	6,0	0,0	34,0





## CHAROLAIS

### Počet narodených teliat v kontrolnom roku

Plemenný typ	počet kráv	teľatá narodené celkom	živo narodené			mŕtvo narod.	úhyn do 48 hod.	zmetanie	narod. po ET	podiel dvojčiat %
			býci	jalovice	podiel %					
CHM1	2 229	1 652	780	787	95	67	10	9	10	3,9
CHM2	233	595	293	289	98	8	1	4	0	5,2
CHM3	1 253	1 650	806	804	98	28	8	4	0	4,4
CHM4	2 773	1 836	891	899	97	38	5	3	0	4,2
CHM5	3 637	1 987	921	991	96	45	28	3	0	6,0
<b>spolu</b>	<b>10 125</b>	<b>7 720</b>	<b>3 691</b>	<b>3 770</b>	<b>96,6</b>	<b>186</b>	<b>52</b>	<b>23</b>	<b>10</b>	<b>4,7</b>

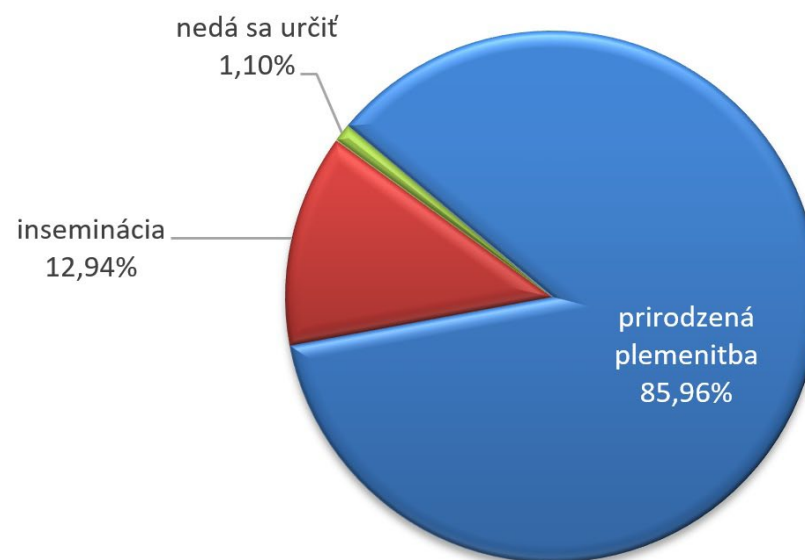
### Priemerné počty narodených teliat na plemenníka (podľa spôsobu plemenitby)

	býci	teľatá	počet teliat na býka
prirodzená plemenitba	289	6 636	23
inseminácia	69	999	14
nedá sa určiť		85	

### Priebeh pôrodu v kontrolnom roku

Plemenný typ		spolu	0	1	2	3	4
CHM1	ks	1 652	84	1 485	74	9	0
	%		5,1	89,9	4,5	0,5	0,0
CHM2	ks	595	6	570	17	2	0
	%		1,0	95,8	2,9	0,3	0,0
CHM3	ks	1 650	62	1 492	91	5	0
	%		3,8	90,4	5,5	0,3	0,0
CHM4	ks	1 836	133	1 613	85	5	0
	%		7,2	87,9	4,6	0,3	0,0
CHM5	ks	1 987	76	1 830	72	9	0
	%		3,8	92,1	3,6	0,5	0,0
<b>spolu</b>	<b>ks</b>	<b>7 720</b>	<b>361</b>	<b>6 990</b>	<b>339</b>	<b>30</b>	<b>0</b>
	<b>%</b>		<b>4,7</b>	<b>90,5</b>	<b>4,4</b>	<b>0,4</b>	<b>0,0</b>

### Percentuálne zobrazenie spôsobu plemenitby





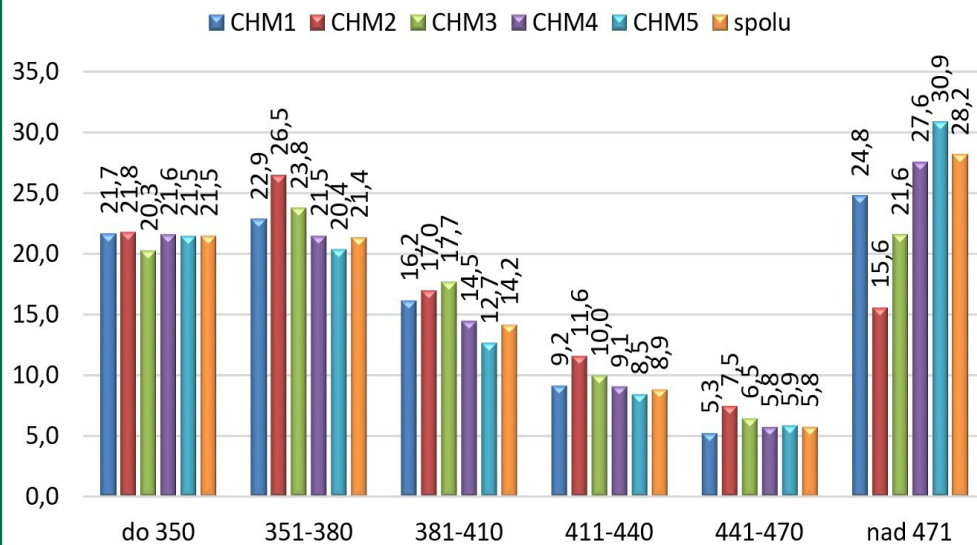
## Reprodukčné ukazovatele

Plemenný typ	vek pri 1. otelení	priemerné medziobd. (podľa poradia otelenia)					celkom
		2. otel.	3.otel.	4.otel.	5.otel.		
CHM1	36/ 17	473	440	435	413		439
CHM2	35/ 25	472	385	389	377		427
CHM3	36/ 3	459	413	437	423		437
CHM4	35/ 23	482	447	452	429		452
CHM5	35/ 16	486	460	457	442		458
spolu	35/ 27	<b>477</b>	<b>443</b>	<b>447</b>	<b>431</b>		<b>449</b>

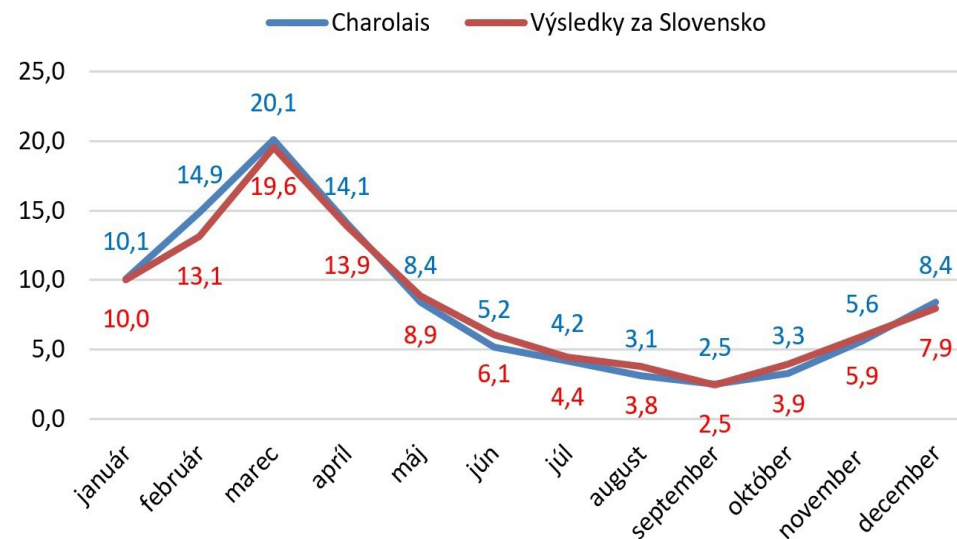
## Variabilita medziobdobia (%)

Plemenný typ	medziobdobie					
	do 350	351-380	381-410	411-440	441-470	nad 471
CHM1	21,7	22,9	16,2	9,2	5,3	24,8
CHM2	21,8	26,5	17,0	11,6	7,5	15,6
CHM3	20,3	23,8	17,7	10,0	6,5	21,6
CHM4	21,6	21,5	14,5	9,1	5,8	27,6
CHM5	21,5	20,4	12,7	8,5	5,9	30,9
spolu	<b>21,5</b>	<b>21,4</b>	<b>14,2</b>	<b>8,9</b>	<b>5,8</b>	<b>28,2</b>

### Variabilita medziobdobia



### Porovnanie rozloženia pôrodov v priebehu roku 2017 v %





## LIMOUSINE

### Počet narodených teliat v kontrolnom roku

Plemenný typ	počet kráv	teľatá narodené celkom	živo narodené			mŕtvo narod.	úhyn do 48 hod.	zmetanie	narod. po ET	podiel dvojčiat %
			býci	jalovice	podiel %					
LIM1	1 843	1 586	721	769	93,9	79	14	3	0	2,9
LIM2	322	647	314	321	98,1	10	2	0	0	1,2
LIM3	1 201	1 605	779	802	98,5	15	9	0	0	2,9
LIM4	2 477	2 372	1 170	1 163	98,4	27	11	1	0	3,2
LIM5	3 854	3 488	1 690	1 718	97,7	63	15	2	0	4,4
<b>Spolu</b>	<b>9 697</b>	<b>9 698</b>	<b>4 674</b>	<b>4 773</b>	<b>97,4</b>	<b>194</b>	<b>51</b>	<b>6</b>	<b>0</b>	<b>3,4</b>

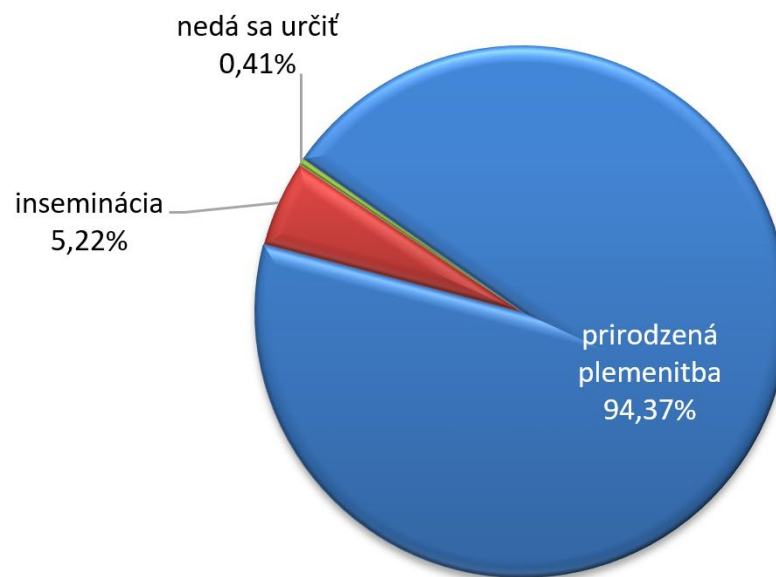
### Priemerné počty narodených teliat na plemenníka (podľa spôsobu plemenitby)

	býci	teľatá	počet teliat na býka
prirodzená plemenitba	322	9 152	28
inseminácia	35	506	14
nedá sa určiť		40	

### Priebeh pôrodu v kontrolnom roku

Plemenný typ	spolu	0	1	2	3	4	
LIM1	ks	1 586	58	1 412	97	19	0
	%		3,7	89,0	6,1	1,2	0,0
LIM2	ks	647	43	582	19	3	0
	%		6,6	90,0	2,9	0,5	0,0
LIM3	ks	1 605	81	1 479	39	6	0
	%		5,0	92,1	2,4	0,4	0,0
LIM4	ks	2 372	65	2 218	87	2	0
	%		2,7	93,5	3,7	0,1	0,0
LIM5	ks	3 488	32	3 254	188	14	0
	%		0,9	93,3	5,4	0,4	0,0
<b>spolu</b>	<b>ks</b>	<b>9 698</b>	<b>279</b>	<b>8 945</b>	<b>430</b>	<b>44</b>	<b>0</b>
	<b>%</b>		<b>2,9</b>	<b>92,2</b>	<b>4,4</b>	<b>0,5</b>	<b>0,0</b>

### Percentuálne zobrazenie spôsobu plemenitby



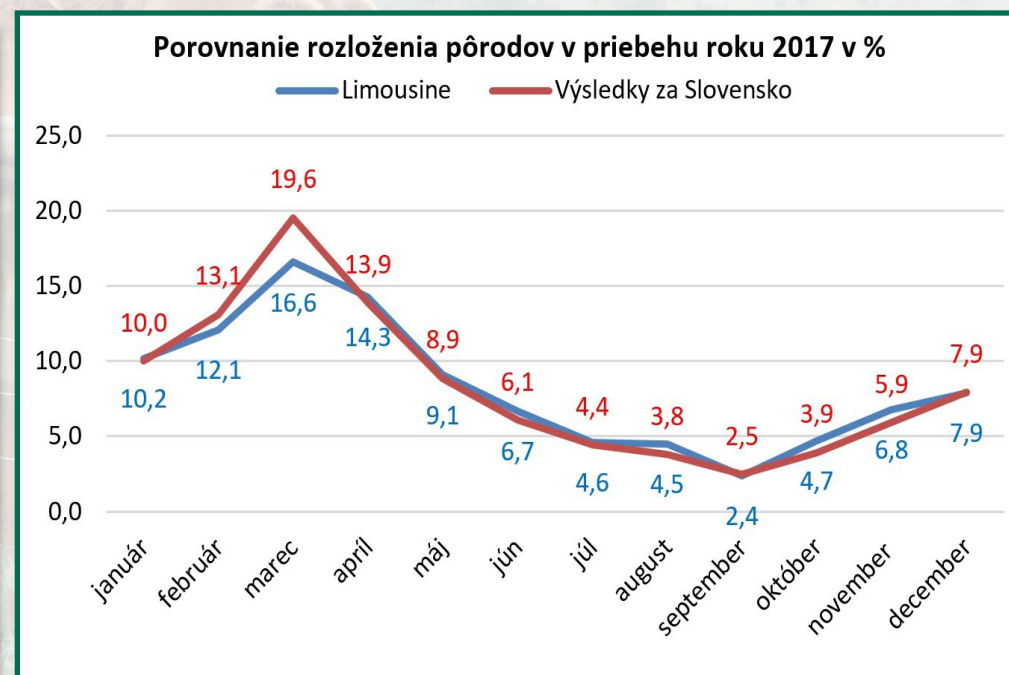
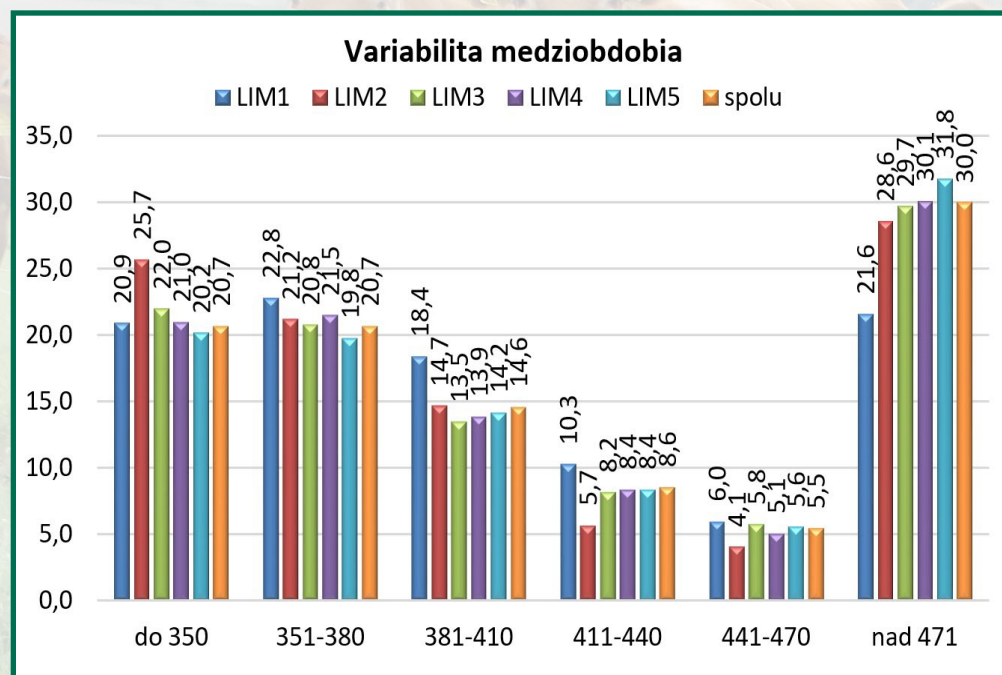


## Reprodukčné ukazovatele

Plemenný typ	vek pri 1. otelení	priemerné medziobd. (podľa poradia otelenia)				
		2. otel.	3.otel.	4.otel.	5.otel.	celkom
LIM1	36/ 12	463	405	451	431	436
LIM2	36/ 4	477	450	425	391	447
LIM3	35/ 22	511	469	422	428	466
LIM4	35/ 6	514	463	459	443	467
LIM5	35/ 23	507	479	457	451	475
spolu	35/ 23	499	457	451	442	464

## Variabilita medziobdobia (%)

Plemenný typ	medziobdobie					
	do 350	351-380	381-410	411-440	441-470	nad 471
LIM1	20,9	22,8	18,4	10,3	6,0	21,6
LIM2	25,7	21,2	14,7	5,7	4,1	28,6
LIM3	22,0	20,8	13,5	8,2	5,8	29,7
LIM4	21,0	21,5	13,9	8,4	5,1	30,1
LIM5	20,2	19,8	14,2	8,4	5,6	31,8
spolu	20,7	20,7	14,6	8,6	5,5	30,0





## SIMENTÁL MÄSOVÝ

### Počet narodených teliat v kontrolnom roku

Plemenný typ	počet kráv	teľatá narodené celkom	živo narodené			mŕtvo narod.	úhyn do 48 hod.	zmetanie	narod. po ET	podiel dvojčiat %
			býci	jalovice	podiel %					
SMM1	272	163	71	82	93,9	10	0	0	0	11,0
SMM2	14	9	0	9	100,0	0	0	0	0	0,0
SMM3	75	9	3	6	100,0	0	0	0	0	22,2
SMM4	119	29	6	23	100,0	0	0	0	0	3,4
SMM5	429	341	145	190	98,2	6	0	0	0	8,8
<b>spolu</b>	<b>909</b>	<b>551</b>	<b>225</b>	<b>310</b>	<b>97,1</b>	<b>16</b>	<b>0</b>	<b>0</b>	<b>0</b>	<b>9,3</b>

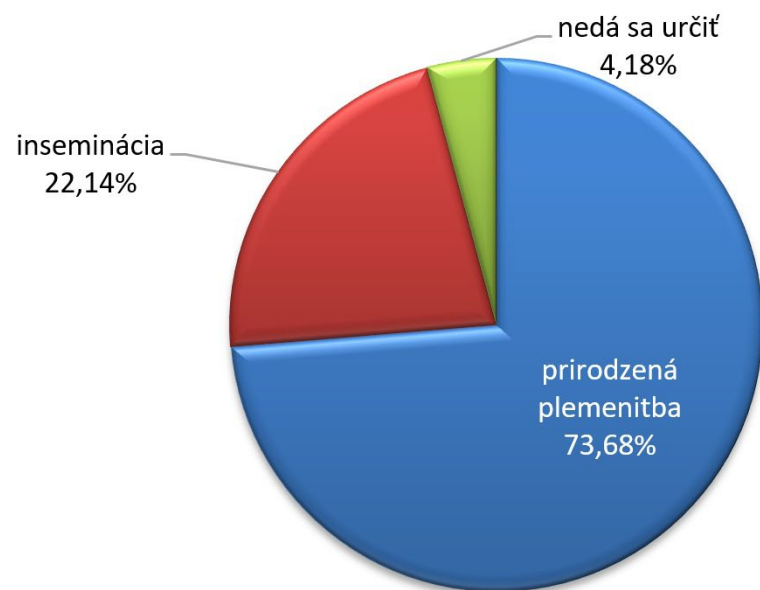
### Priemerné počty narodených teliat na plemenníka (podľa spôsobu plemenitby)

	býci	teľatá	počet teliat na býka
prirodená plemenitba	32	406	13
inseminácia	14	122	9
nedá sa určiť		23	

### Priebeh pôrodu v kontrolnom roku

Plemenný typ	spolu	0	1	2	3	4	
SMM1	ks	163	0	150	11	2	0
	%		0,0	92,0	6,7	1,2	0,0
SMM2	ks	9	0	9	0	0	0
	%		0,0	100,0	0,0	0,0	0,0
SMM3	ks	9	0	8	1	0	0
	%		0,0	88,9	11,1	0,0	0,0
SMM4	ks	29	0	29	0	0	0
	%		0,0	100,0	0,0	0,0	0,0
SMM5	ks	341	0	339	1	1	0
	%		0,0	99,4	0,3	0,3	0,0
<b>spolu</b>	<b>ks</b>	<b>551</b>	<b>0</b>	<b>535</b>	<b>13</b>	<b>3</b>	<b>0</b>
	<b>%</b>		<b>0</b>	<b>150</b>	<b>11</b>	<b>2</b>	<b>0</b>

### Percentuálne zobrazenie spôsobu plemenitby



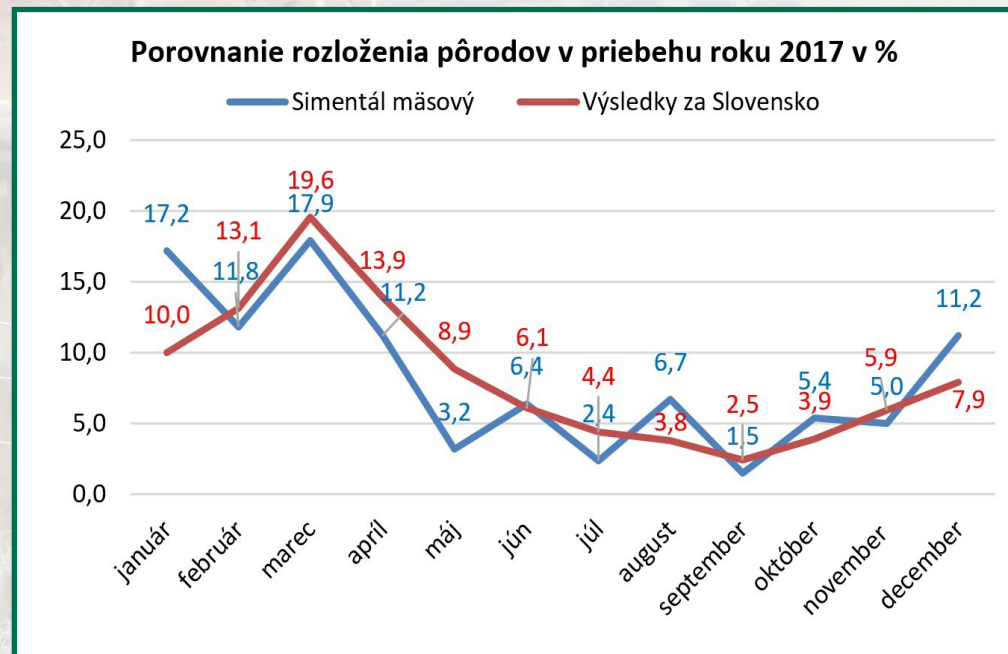
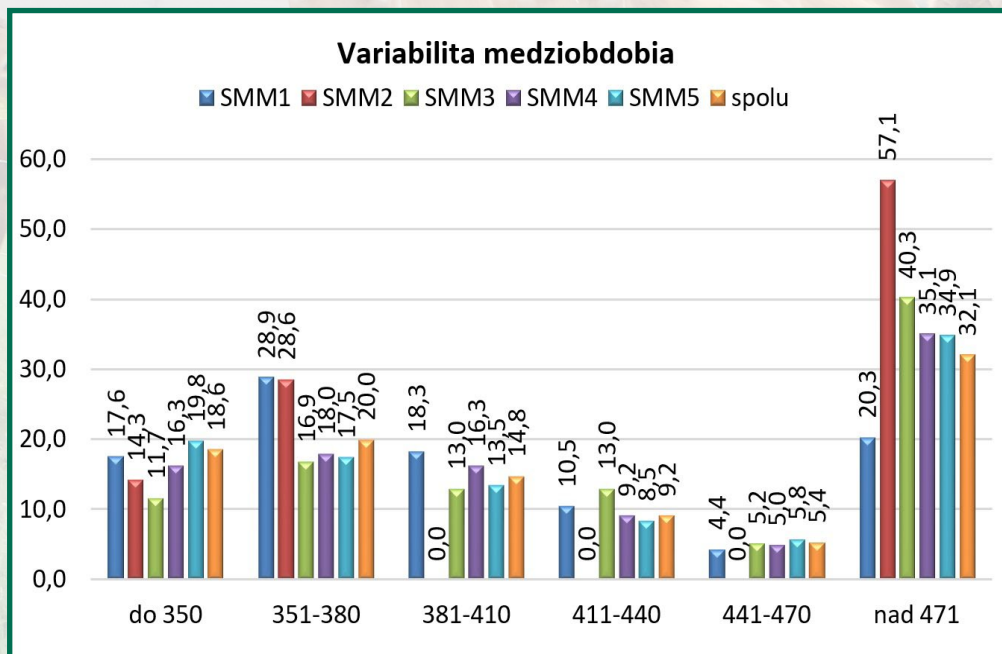


## Reprodukčné ukazovatele

Plemenný typ	vek pri 1. otelení	priemerné medziobd. (podľa poradia otelenia)				
		2. otel.	3.otel.	4.otel.	5.otel.	celkom
SMM1	30/ 5	462	447	404	419	430
SMM2	32/ 3	360	657	0	0	583
SMM3	33/ 14	528	504	642	411	500
SMM4	32/ 10	530	410	382	506	501
SMM5	38/ 5	510	466	429	508	491
spolu	34/ 18	<b>504</b>	<b>466</b>	<b>428</b>	<b>475</b>	<b>476</b>

## Variabilita medziobdobia (%)

Plemenný typ	medziobdobie					
	do 350	351-380	381-410	411-440	441-470	nad 471
SMM1	17,6	28,9	18,3	10,5	4,4	20,3
SMM2	14,3	28,6	0,0	0,0	0,0	57,1
SMM3	11,7	16,9	13,0	13,0	5,2	40,3
SMM4	16,3	18,0	16,3	9,2	5,0	35,1
SMM5	19,8	17,5	13,5	8,5	5,8	34,9
spolu	<b>18,6</b>	<b>20,0</b>	<b>14,8</b>	<b>9,2</b>	<b>5,4</b>	<b>32,1</b>





## PIEMONTESE

### Počet narodených teliat v kontrolnom roku

Plemenný typ	počet kráv	teľatá narodené celkom	živo narodené			mŕtvo narod.	úhyn do 48 hod.	zmetanie	narod. po ET	podiel dvojčiat %
			býci	jalovice	podiel %					
PIM3	56	1	1	0	100,0		0	0	0	0,0
<b>spolu</b>	<b>56</b>	<b>1</b>	<b>1</b>	<b>0</b>	<b>100,0</b>	<b>0</b>	<b>0</b>	<b>0</b>	<b>0</b>	<b>0,0</b>

### Priemerné počty narodených teliat na plemenníka (podľa spôsobu plemenitby)

	býci	teľatá	počet teliat na býka
inseminácia	1	1	1

### Priebeh pôrodu v kontrolnom roku

Plemenný typ		spolu	0	1	2	3	4
PIM3	ks	1	0	1	0	0	0
	%		0,0	100,0	0,0	0,0	0,0
<b>spolu</b>	<b>ks</b>	<b>1</b>	<b>0</b>	<b>1</b>	<b>0</b>	<b>0</b>	<b>0</b>
	<b>%</b>		<b>0,0</b>	<b>100,0</b>	<b>0,0</b>	<b>0,0</b>	<b>0,0</b>

### Percentuálne zobrazenie spôsobu plemenitby



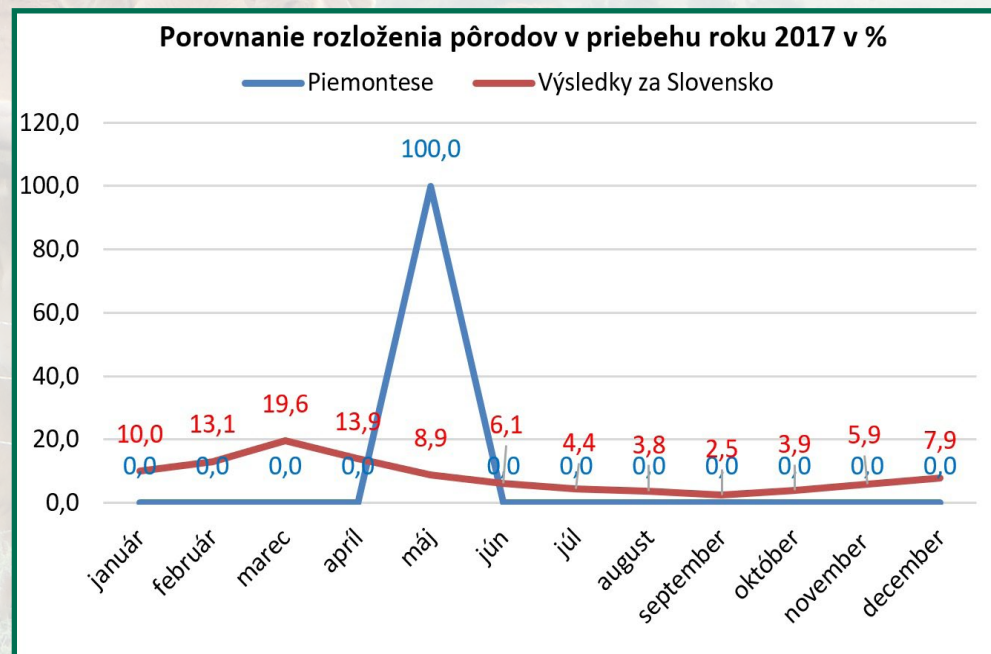
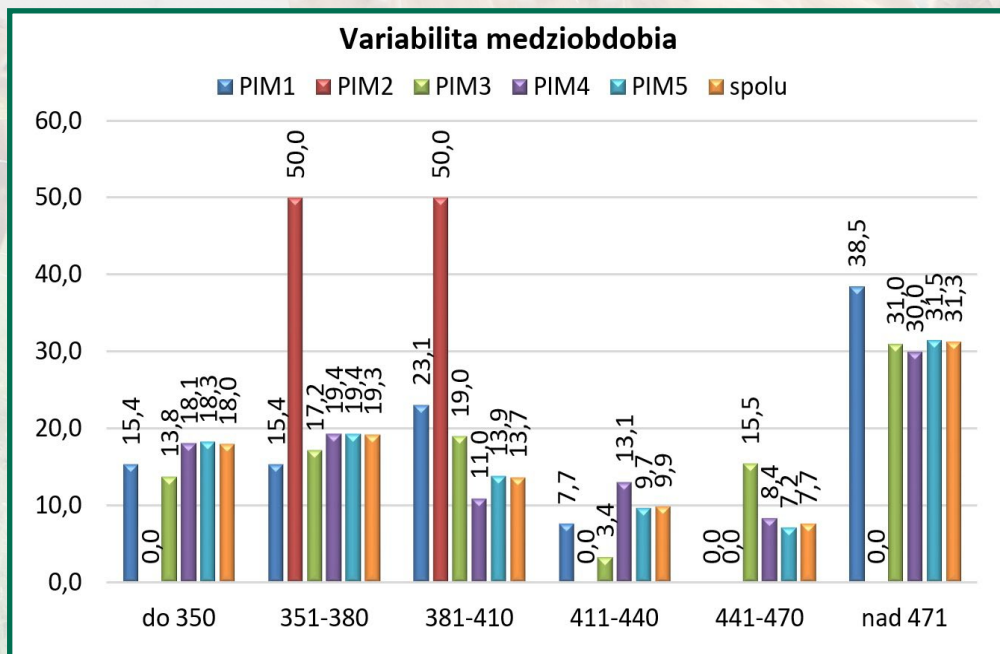


## Reprodukčné ukazovatele

Plemenný typ	vek pri 1. otelení	priemerné medziobd. (podľa poradia otelenia)				
		2. otel.	3.otel.	4.otel.	5.otel.	celkom
PIM1	31/ 10	0	503	357	550	454
PIM2	34/ 20	398	0	0	376	387
PIM3	37/ 26	540	460	372	443	463
PIM4	35/ 22	497	456	396	446	447
PIM5	36/ 29	610	483	431	435	452
spolu	36/ 14	539	469	408	439	451

## Variabilita medziobdobia (%)

Plemenný typ	medziobdobie					
	do 350	351-380	381-410	411-440	441-470	nad 471
PIM1	15,4	15,4	23,1	7,7	0,0	38,5
PIM2	0,0	50,0	50,0	0,0	0,0	0,0
PIM3	13,8	17,2	19,0	3,4	15,5	31,0
PIM4	18,1	19,4	11,0	13,1	8,4	30,0
PIM5	18,3	19,4	13,9	9,7	7,2	31,5
spolu	18,0	19,3	13,7	9,9	7,7	31,3





## PINZGAUSKÉ PLEMENO

### Počet narodených teľiat v kontrolnom roku

Plemenný typ	počet kráv	teľatá narodené celkom	živo narodené			mŕtvo narod.	úhyn do 48 hod.	zmetanie	narod. po ET	podiel dvojčiat %
			býci	jalovice	podiel %					
PM0	955	645	308	300	94,3	29	8	1	0	3,1
PM1	68	38	13	22	92,1	3	0	0	0	5,3
PM2	83	32	10	17	84,4	5	0	0	0	0,0
<b>spolu</b>	<b>1 106</b>	<b>715</b>	<b>331</b>	<b>339</b>	<b>93,7</b>	<b>37</b>	<b>8</b>	<b>1</b>	<b>0</b>	<b>3,1</b>

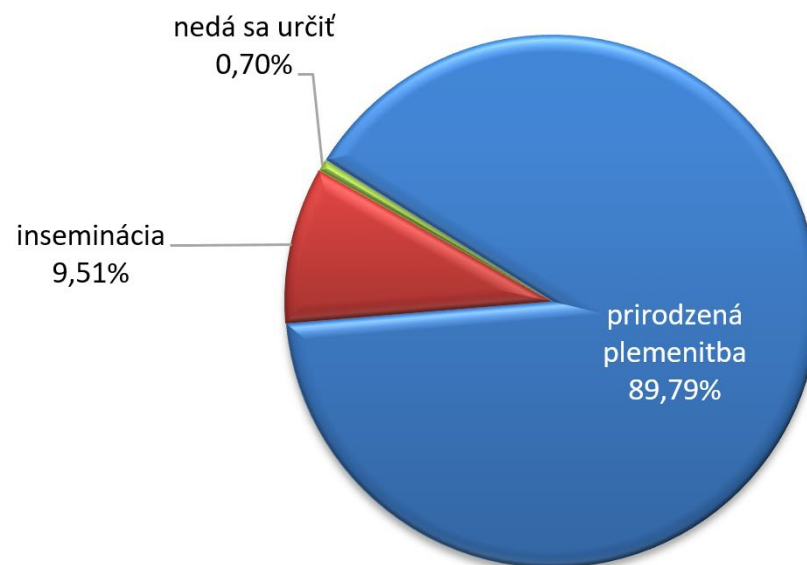
### Priemerné počty narodených teľiat na plemenníka (podľa spôsobu plemenitby)

	býci	teľatá	počet teľiat na býka
prírodná plemenitba	35	642	18
inseminácia	11	68	6
nedá sa určiť		5	

### Priebeh pôrodu v kontrolnom roku

Plemenný typ		spolu	0	1	2	3	4
PM0	ks	645	145	446	46	8	0
	%		22,5	69,1	7,1	1,2	0,0
PM1	ks	38	8	26	4	0	0
	%		21,1	68,4	10,5	0,0	0,0
PM2	ks	32	4	21	7	0	0
	%		12,5	65,6	21,9	0,0	0,0
<b>spolu</b>	<b>ks</b>	<b>715</b>	<b>157</b>	<b>493</b>	<b>57</b>	<b>8</b>	<b>0</b>
	<b>%</b>		<b>22,0</b>	<b>69,0</b>	<b>8,0</b>	<b>1,1</b>	<b>0,0</b>

### Percentuálne zobrazenie spôsobu plemenitby



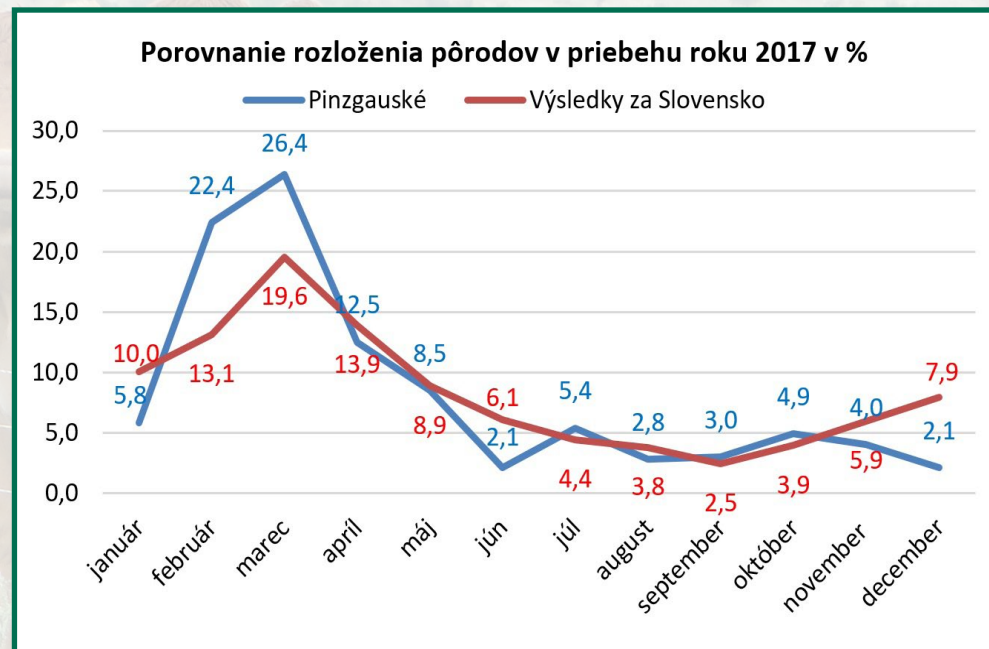
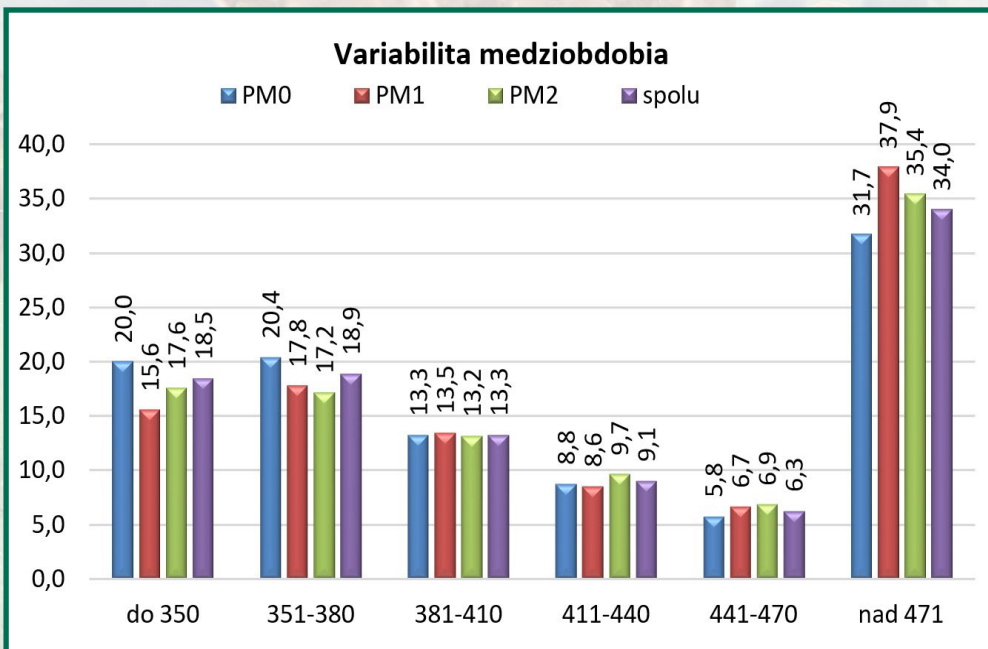


## Reprodukčné ukazovatele

Plemenný typ	vek pri 1. otelení	priemerné medziobd. (podľa poradia otelenia)				
		2. otel.	3.otel.	4.otel.	5.otel.	celkom
PM0	39/ 5	556	472	451	399	458
PM1	38/ 12	438	504	667	391	470
PM2	35/ 0	368	444	476	405	411
spolu	38/ 25	541	472	467	400	455

## Variabilita medziobdobia (%)

Plemenný typ	medziobdobie					
	do 350	351-380	381-410	411-440	441-470	nad 471
PM0	20,0	20,4	13,3	8,8	5,8	31,7
PM1	15,6	17,8	13,5	8,6	6,7	37,9
PM2	17,6	17,2	13,2	9,7	6,9	35,4
spolu	18,5	18,9	13,3	9,1	6,3	34,0



## SLOVENSKÉ STRAKATÉ

### Počet narodených teliat v kontrolnom roku

Plemenný typ	počet kráv	teľatá narodené celkom	živo narodené			mŕtvo narod.	úhyn do 48 hod.	zmetanie	narod. po ET	podiel dvojčiat %
			býci	jalovice	podiel %					
SM0	3 682	1 071	499	563	99,2	8	0	1	0	3,5
SM1	1 957	396	199	194	99,2	2	1	0	0	4,3
SM2	2 489	420	199	188	92,1	29	2	2	0	6,7
<b>spolu</b>	<b>8 128</b>	<b>1 887</b>	<b>897</b>	<b>945</b>	<b>97,6</b>	<b>39</b>	<b>3</b>	<b>3</b>	<b>0</b>	<b>4,4</b>

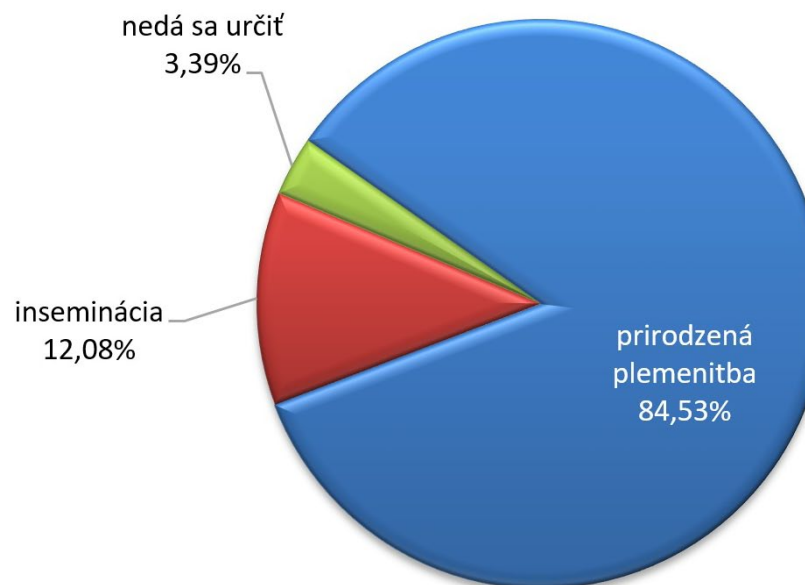
### Priemerné počty narodených teliat na plemenníka (podľa spôsobu plemenitby)

	býci	teľatá	počet teliat na býka
prirodzená plemenitba	65	1 595	25
inseminácia	28	228	8
nedá sa určiť		64	

### Priebeh pôrodu v kontrolnom roku

Plemenný typ		spolu	0	1	2	3	4
SM0	ks	1 071	17	1 021	33	0	0
	%		1,6	95,3	3,1	0,0	0,0
SM1	ks	396	4	388	4	0	0
	%		1,0	98,0	1,0	0,0	0,0
SM2	ks	420	12	398	10	0	0
	%		2,9	94,8	2,4	0,0	0,0
<b>spolu</b>	<b>ks</b>	<b>1 887</b>	<b>33</b>	<b>1 807</b>	<b>47</b>	<b>0</b>	<b>0</b>
	<b>%</b>		<b>1,7</b>	<b>95,8</b>	<b>2,5</b>	<b>0,0</b>	<b>0,0</b>

### Percentuálne zobrazenie spôsobu plemenitby



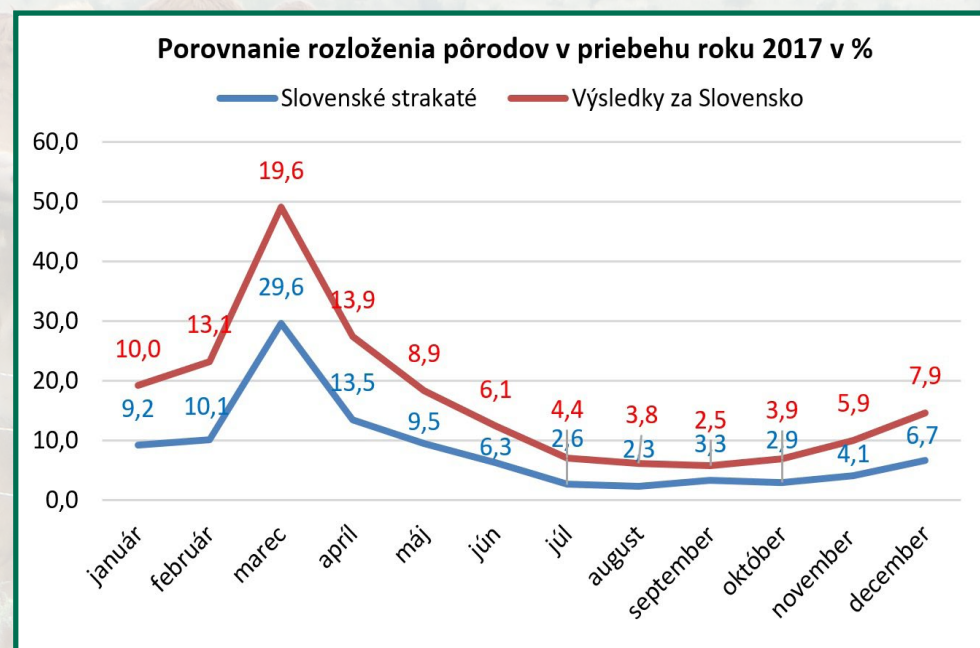
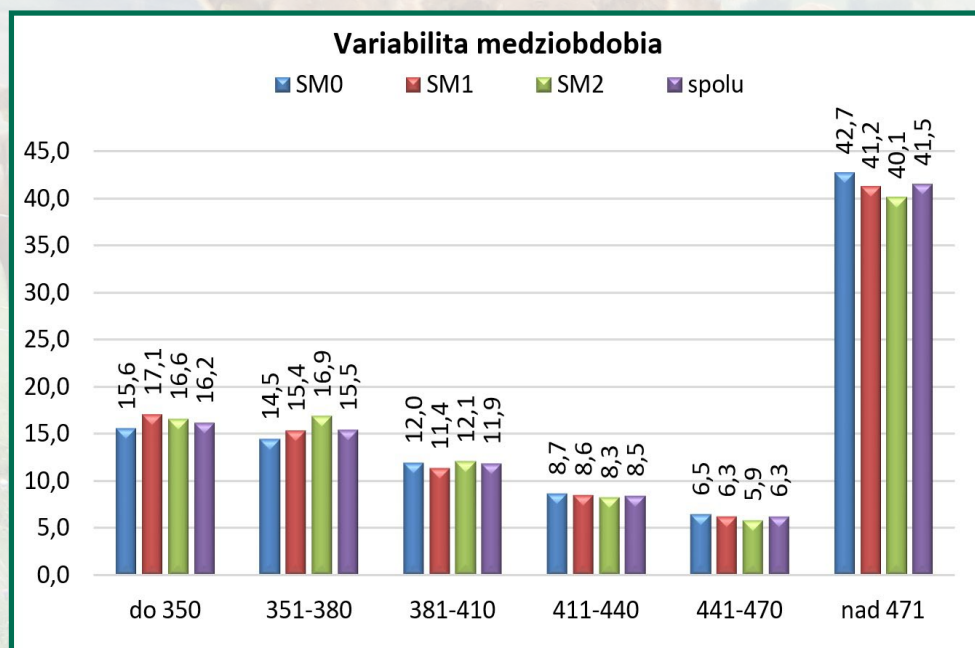


## Reprodukčné ukazovatele

Plemenný typ	vek pri 1. otelení	priemerné medziobd. (podľa poradia otelenia)				
		2. otel.	3.otel.	4.otel.	5.otel.	celkom
SM0	35/ 15	602	520	503	485	528
SM1	35/ 9	578	530	497	460	510
SM2	35/ 25	579	532	520	491	520
spolu	35/ 17	590	525	507	481	521

## Variabilita medziobdobia (%)

Plemenný typ	medziobdobie					
	do 350	351-380	381-410	411-440	441-470	nad 471
SM0	15,6	14,5	12,0	8,7	6,5	42,7
SM1	17,1	15,4	11,4	8,6	6,3	41,2
SM2	16,6	16,9	12,1	8,3	5,9	40,1
spolu	16,2	15,5	11,9	8,5	6,3	41,5





## **Výsledky kontroly úžitkovosti v Slovenskej republike**

**Kontrolný rok: 2017**



## SUMÁRNE VÝSLEDKY KONTROLY ÚŽITKOVOSTI

podľa jednotlivých plemien (všetky zvieratá vážené v tomto kontrolnom roku)

### Hmotnosť a životný prírastok vo veku

Plemeno		pri narodení		120 dní		210 dní		365 dní		500 dní	
		býčky	jalovice	býčky	jalovice	býčky	jalovice	býčky	jalovice	býčky	jalovice
Aberdeen Angus	ks	51	127	37	43	18	50	7	53	3	6
	kg	36	35	167	153	259	236	394	309	435	386
	g/deň			1 086	982	1 062	962	985	749	801	703
Blonde d' Aquitaine	ks	45	122	33	69	18	24	11	56	2	30
	kg	41	35	147	131	233	207	447	349	554	441
	g/deň			892	813	901	811	1 106	861	1 038	807
Galloway	ks	29	28	18	12	5	3	12	17	0	0
	kg	29	30	140	128	245	247	297	258	0	0
	g/deň			926	825	1 016	1 002	731	624	0	0
Highland	ks	4	7	0	0	1	1	2	3	1	6
	kg	31	32	0	0	198	199	268	347	312	345
	g/deň			0	0	800	805	652	868	554	624
Charolais	ks	1 995	2 870	1 413	1 542	896	1 289	303	891	132	448
	kg	37	35	158	152	250	235	413	359	561	454
	g/deň			1 012	970	1 012	953	1 028	889	1 049	840
Limousine	ks	2 906	4 481	1 922	2 199	1 468	2 295	568	1 617	234	1 003
	kg	35	33	145	139	229	216	370	338	483	438
				917	882	924	873	917	836	897	811

## SUMÁRNE VÝSLEDKY KONTROLY ÚŽITKOVOSTI

podľa jednotlivých plemien (všetky zvieratá vážené v tomto kontrolnom roku)

### Hmotnosť a životný prírastok vo veku

Plemeno		pri narodení		120 dní		210 dní		365 dní		500 dní	
		býčky	jalovice	býčky	jalovice	býčky	jalovice	býčky	jalovice	býčky	jalovice
Simentál mäsový	ks	212	233	127	150	142	189	48	62	23	17
	kg	37	35	160	154	233	234	385	399	505	504
	g/deň			1 016	987	930	948	956	993	937	935
Piemontese	ks	1	10	1	0	0	0	0	0	0	10
	kg	28	29	132	0	0	0	0	0	0	296
	g/deň			867	0	0	0	0	0	0	533
Pinzgauské	ks	167	311	118	165	97	153	16	132	0	74
	kg	35	31	164	152	264	228	392	325	0	423
	g/deň			1 080	1 009	1 086	932	980	803	0	782
Slovenské strakaté	ks	394	763	198	290	172	307	111	338	37	211
	kg	36	34	131	131	211	203	328	315	417	415
	g/deň			786	801	832	801	805	771	770	767
Ostatné plemená	ks	84	64	45	20	19	19	32	29	6	10
	kg	37	33	158	150	234	229	425	381	541	497
	g/deň			1 009	958	941	947	1 063	951	1 013	931
Neznáme	ks	57	99	29	37	18	38	14	44	4	33
	kg	35	32	157	144	220	221	364	303	523	347
	g/deň			1 005	913	871	886	900	744	972	635
Výsledky za Slovensko	ks	5 945	9 115	3 941	4 527	2 854	4 368	1 124	3 242	442	1 848
	kg	36	34	151	144	236	222	380	341	503	436
	g/deň			955	915	952	898	942	843	935	808



## NARODENÉ TEĽATÁ V KONTROLNOM ROKU 2017

Plemeno	počet kráv	teľatá narodené celkom	živo narodené			mŕtvo narod.	úhyn do 48 hod.	zmetanie	narod. po ET	podiel dvojčiat %
			býci	jalovice	podiel%					
<b>Aberdeen Angus</b>	553	276	128	144	98,6	4	0	0	0	0,7
<b>Blonde d' Aquitaine</b>	164	167	77	82	95,2	7	0	1	0	0
<b>Galloway</b>	43	37	21	16	100,0	0	0	0	0	0
<b>Highland</b>	168	24	15	9	100,0	0	0	0	0	0
<b>Charolais</b>	10 125	7 720	3 691	3 770	96,6	186	52	23	10	4,7
<b>Limousine</b>	9 697	9 698	4 674	4 773	97,4	194	47	10	0	3,4
<b>Simentál mäsový</b>	909	551	225	310	97,1	16	0	0	0	9,3
<b>Piemontese</b>	56	1	1	0	100,0	0	0	0	0	0,0
<b>Pinzgauské</b>	1 106	715	331	339	93,7	37	7	2	0	3,1
<b>Slovenské strakaté</b>	8 128	1 887	897	945	97,6	39	3	3	0	4,4
<b>Ostatné plemená</b>	949	586	248	186	74,1	133	6	14	0	2,2
<b>Neznáme</b>	1 429	695	265	189	65,3	205	24	12	1	4,7
<b>Výsledky za Slovensko</b>	<b>33 327</b>	<b>22 357</b>	<b>10 573</b>	<b>10 763</b>	<b>95,4</b>	<b>821</b>	<b>139</b>	<b>65</b>	<b>11</b>	<b>4,0</b>

### ČLENENIE VEĽKOSTI CHOVOV PODĽA POČTU NARODENÝCH TELIAT

veľkosť chovu	do 10 ks	10 - 29	30 - 49	50 - 69	70 - 89	90 - 109	110 - 129	130 - 149	150 a viac
%	10,1	22,8	18	12,7	9,8	7,3	7	3,5	8,9
ks teliat	5	20	39	60	80	100	118	139	223

### ČLENENIE VEĽKOSTI CHOVOV PODĽA POČTU USTAJNENÝCH ZVIERAT

veľkosť chovu	do 10 ks	10 - 29	30 - 49	50 - 69	70 - 89	90 - 109	110 - 129	130 - 149	150 a viac
%	4,5	8,4	8,7	7,8	10,2	5,7	7,2	4,2	43,4
počet chovov	15	28	29	26	34	19	24	14	145
priem. počet zvierat v chove	4	20	40	61	81	97	120	140	284

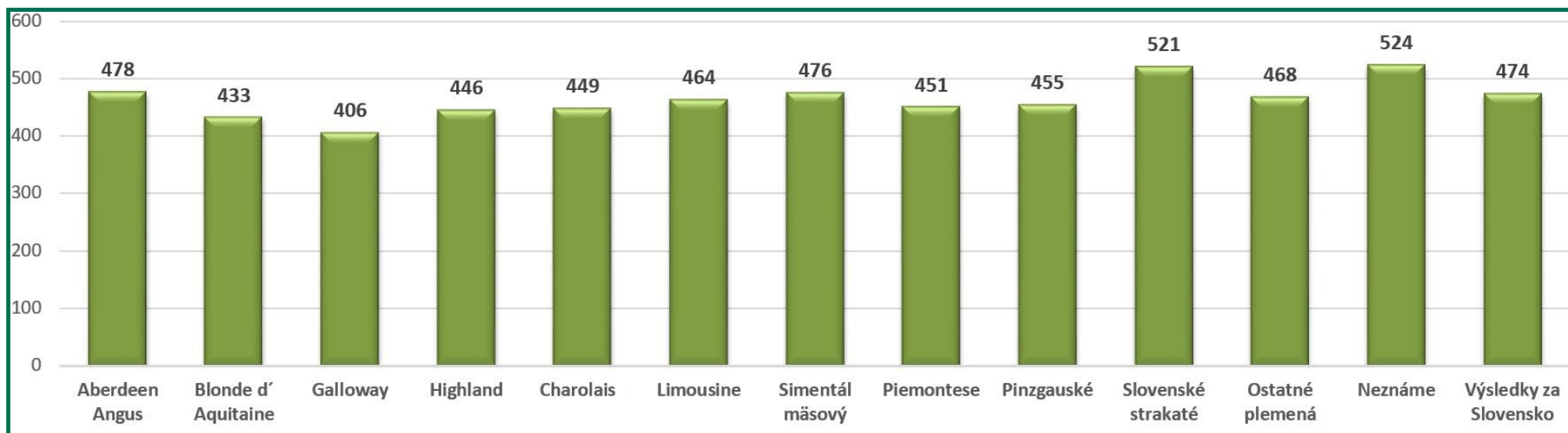


PRIEBEH PÔRODOV V ROKU 2017

Plemeno		Nezistený	Ľahký	Stredne ťažký	Ťažký	Operácia
Aberdeen Angus	ks	64	202	10	0	0
	%	23,2	73,2	3,6	0,0	0,0
Blonde d' Aquitaine	ks	0	159	4	4	0
	%	0,0	95,2	2,4	2,4	0,0
Galloway	ks	0,00	37,00	0,00	0,00	0,00
	%	0,0	100,0	0,0	0,0	0,0
Highland	ks	0	24	0	0	0
	%	0,0	100,0	0,0	0,0	0,0
Charolais	ks	361	6 990	339	30	0
	%	4,7	90,5	4,4	0,4	0,0
Limousine	ks	279	8 945	430	44	0
	%	2,9	92,2	4,4	0,5	0,0
Simentál mäsový	ks	0	535	13	3	0
	%	0,0	97,1	2,4	0,5	0,0
Piemontese	ks	0	1	0	0	0
	%	0,0	100,0	0,0	0,0	0,0
Pinzgauské	ks	157	493	57	8	0
	%	22,0	69,0	8,0	1,1	0,0
Slovenské strakaté	ks	33	1 807	47	0	0
	%	1,8	95,8	2,5	0,0	0,0
Ostatné plemená	ks	9	514	58	5	0
	%	1,5	87,7	9,9	0,9	0,0
Neznáme	ks	25	566	97	6	1
	%	3,6	81,4	14,0	0,9	0,1
Výsledky za Slovensko	ks	928	20 273	1 055	100	1
	%	4,2	90,7	4,7	0,5	0,0

## REPRODUKČNÉ UKAZOVATELE

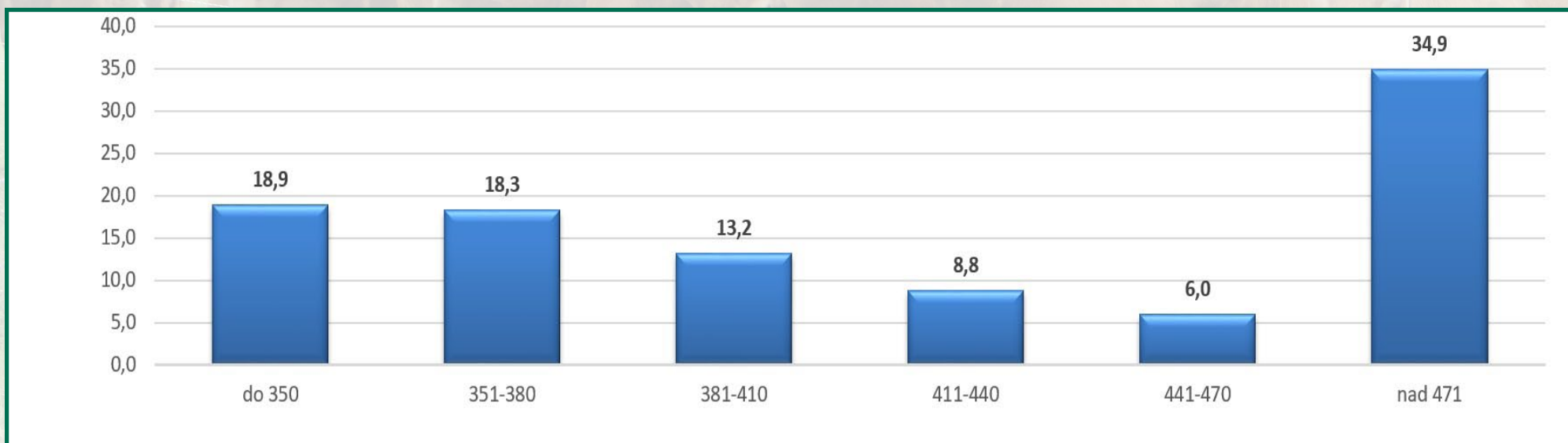
Plemeno	vek pri 1.otelení	priemerné medziobdobie (podľa poradia otelenia)				celkom
		2.otel.	3.otel.	4.otel.	5.otel.	
Aberdeen Angus	34/ 23	569	434	395	401	478
Blonde d' Aquitaine	36/ 26	537	398	448	381	433
Galloway	33/ 30	408	362	370	455	406
Highland	37/ 1	500	376	339	476	446
Charolais	35/ 27	477	443	447	431	449
Limousine	35/ 23	499	457	451	442	464
Simentál mäsový	34/ 18	504	466	428	475	476
Piemontese	36/ 14	539	469	408	439	451
Pinzgaušké	38/ 25	541	472	467	400	455
Slovenské strakaté	35/ 17	590	525	507	481	521
Ostatné plemená	34/ 28	486	490	470	434	468
Neznáme	36/ 15	531	541	481	523	524
<b>Výsledky za Slovensko</b>	<b>35/24</b>	<b>515</b>	<b>469</b>	<b>465</b>	<b>450</b>	<b>474</b>





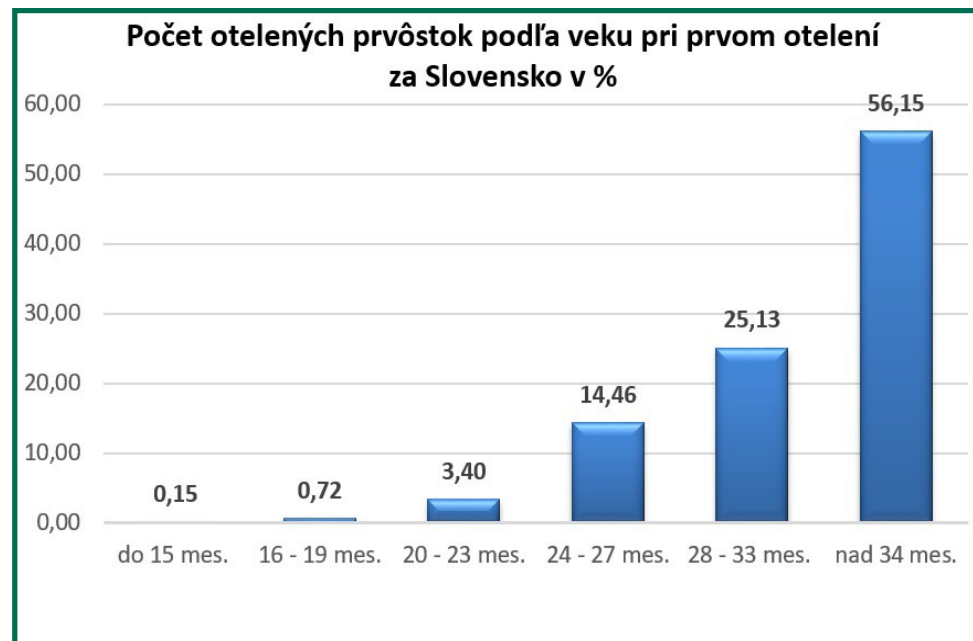
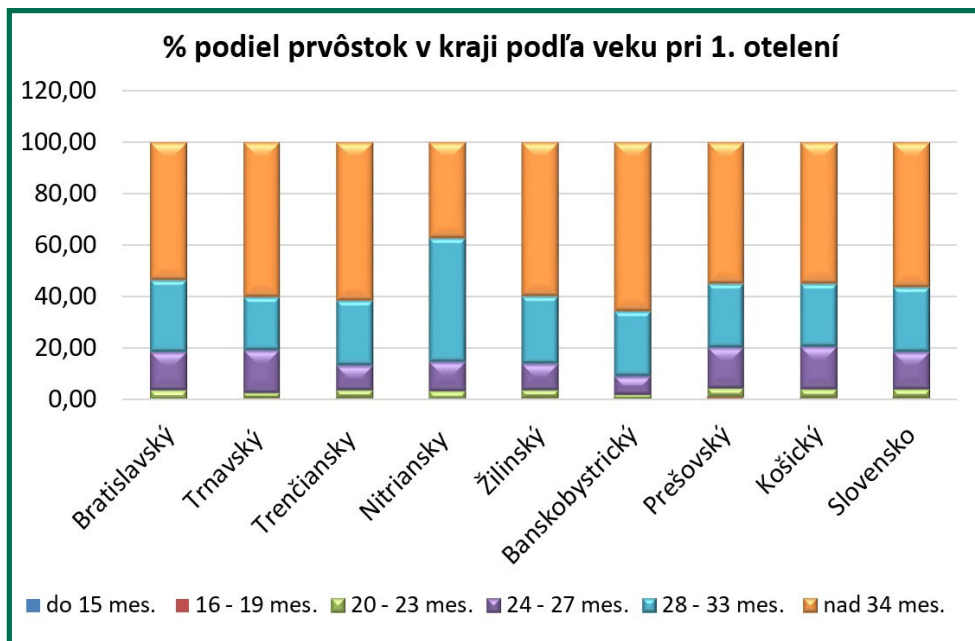
## VARIABILITA MEDZIOBDOBIA KRÁV OTELENÝCH V KONTROLNOM ROKU (%)

Plemeno	medziobdobie					
	do 350	351-380	381-410	411-440	441-470	nad 471
Aberdeen Angus	26,0	18,1	12,4	7,2	5,5	30,9
Blonde d' Aquitaine	20,9	19,0	12,4	10,3	6,5	30,9
Galloway	22,2	27,8	25,0	5,6	8,3	11,1
Highland	18,0	32,0	10,0	6,0	0,0	34,0
Charolais	21,5	21,4	14,2	8,9	5,8	28,2
Limousine	20,7	20,7	14,6	8,6	5,5	30,0
Simentál mäsový	18,6	20,0	14,8	9,2	5,4	32,1
Piemontese	18,0	19,3	13,7	9,9	7,7	31,3
Pinzgauské	18,5	18,9	13,3	9,1	6,3	34,0
Slovenské strakaté	16,2	15,5	11,9	8,5	6,3	41,5
Ostatné plemená	18,2	17,5	13,7	8,7	6,1	35,8
Neznáme	19,3	17,2	12,5	8,9	5,6	36,5
<b>Výsledky za Slovensko</b>	<b>18,9</b>	<b>18,3</b>	<b>13,2</b>	<b>8,8</b>	<b>6,0</b>	<b>34,9</b>



## % OTELENÝCH PRVÔSTOK V JEDNOTLIVÝCH KRAJOCH PODĽA VEKU PRI PRVOM OTELENÍ

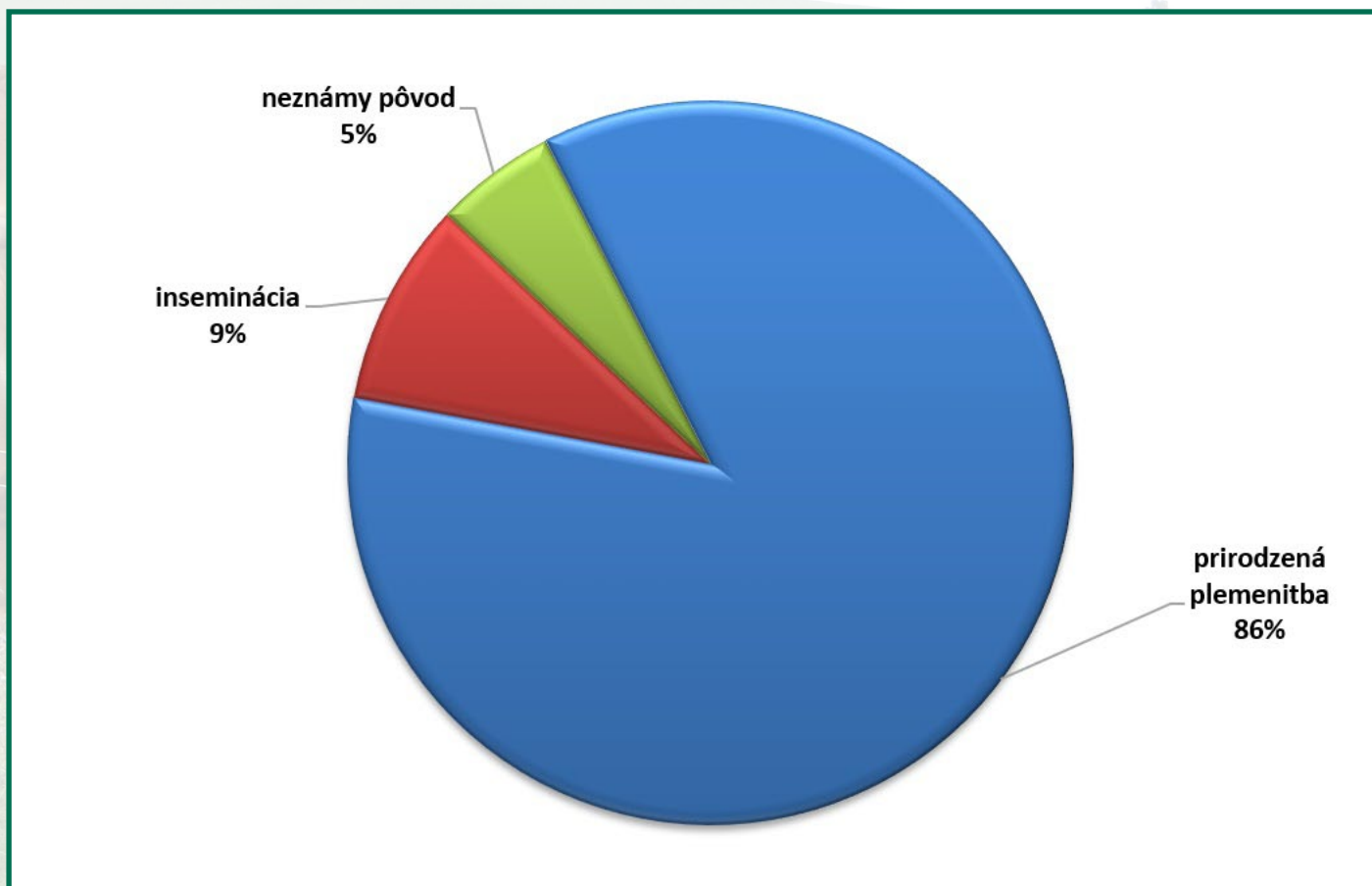
Kraj	do 15 mes.	16 - 19 mes.	20 - 23 mes.	24 - 27 mes.	28 - 33 mes.	nad 34 mes .
Bratislavský	0,00	0,00	3,88	14,73	27,91	53,49
Trnavský	0,23	0,47	2,11	16,67	20,42	60,09
Trenčiansky	0,22	0,56	3,02	9,73	25,06	61,41
Nitriansky	0,00	0,00	3,35	11,52	47,96	37,17
Žilinský	0,07	0,73	3,17	10,38	26,06	59,59
Banskobystrický	0,00	0,38	1,69	7,14	25,30	65,50
Prešovský	0,16	0,84	3,70	15,66	24,80	54,85
Košický	0,18	0,62	3,43	16,57	24,58	54,62
<b>Slovensko</b>	<b>0,15</b>	<b>0,72</b>	<b>3,40</b>	<b>14,46</b>	<b>25,13</b>	<b>56,15</b>





## PRIEMERNÉ POČTY NARODENÝCH TELIAT NA PLEMENNÍKA (PODĽA SPÔSOBU PLEMENITBY)

	ks býky	ks teľatá	priemer
prirodená plemenitba	663	19 099	29
inseminácia	146	2 048	14
neznámy pôvod		1 210	



### NAJVYUŽÍVANEJŠÍ BÝCI MĚSOVÝCH PLEMEN V ROKU 2017

Por.	Štátny register		Meno	Rok narodenia	Plemeno	Počet inseminácií	
						prvých	všetkých
01.	VBB	012	JAPIO-ET	2009	BB	468	4 695
02.	VCH	081	VERDEL ZE SIRE P	2012	CH	734	1 766
03.	VCH	043	UNIQUA V	2011	CH	547	1 196
04.	VLI	027	URSA VFU	2011	L	338	719
05.	VLI	029	VILIK MOF	2012	L	319	485
06.	VSM	021	TUAREG AGROCHYT PP	2010	SM	194	409
07.	VSM	022	SOLBAKKEN GARFIELD P	2011	SM	171	336
08.	VCH	080	SAUVEUR RJR	2001	CH	210	329
09.	VSM	008	UTER POLFIN P	2011	SM	141	328
10.	VCH	044	UPIREK Z CACHNOVA	2011	CH	66	278

### POČET VYKONANÝCH INSEMINÁCIÍ MP\*

Rok	Počet inseminácií			
	prvých	% podiel z 1.ins. v SR	všetkých	% podiel zo všetkých ins. v SR
2013	6 143	3,80	13 396	3,52
2014	5 172	3,20	10 532	2,80
2015	5 596	3,50	12 650	3,40
2016	6 460	4,20	14 498	4,30
<b>2017</b>	<b>6 092</b>	<b>4,17</b>	<b>15 811</b>	<b>4,84</b>
rozdiel **	-368	-0,03	1 313	0,54

\* inseminácie MP v KÚ aj mimo KÚ

\*\* rozdiel r.2017 a r.2016



**POČET PRVÝCH INSEMINÁCIÍ A TEĽNOSŤ PO PRVÝCH INSEMINÁCIÁCH\***

Rok	prvé inseminácie			teľnosť po 1. insemináciách v %		
	kravy	jalovice	spolu	kravy	jalovice	spolu
2013	2 929	956	3 875	53,8	69,9	57,8
2014	1 382	573	1 955	56,8	67,6	59,5
2015	2 227	985	3 212	59,4	67,8	62,0
2016	2 971	961	4 453	61,9	74,7	65,5
<b>2017</b>	<b>2 011</b>	<b>731</b>	<b>2 742</b>			
rozdiel **	-960	-230	-1 711			

\* inseminácie kráv a jalovíc v KÚ

\*\* rozdiel r.2017 a r.2016

**POČET VŠETKÝCH INSEMINÁCIÍ A TEĽNOSŤ PO VŠETKÝCH INSEMINÁCIÁCH\***

Rok	všetky inseminácie				teľnosť po všetkých insemináciách v %		
	kravy	jalovice	reinsem.	spolu	kravy	jalovice	spolu
2013	5 062	1 415	577	7 054	50,4	68,1	54,2
2014	2 278	779	456	3 513	54,7	64,5	56,9
2015	3 662	1 394	767	5 823	54,9	65,7	57,9
2016	2 971	961	521	4 453	57,9	73,9	61,9
<b>2017</b>	<b>3 014</b>	<b>984</b>	<b>468</b>	<b>4 466</b>			
rozdiel **	43	23	-53	13			

\* inseminácie kráv a jalovíc v KÚ

\*\* rozdiel r.2017 a r.2016

### DĹŽKA INSEMINAČNÉHO INTERVALU, SERVIS PERIÓDY A MEDZIOBDOBIA

Rok	dĺžka v dňoch		
	insemináčny interval	servis perióda	medziobdobie
2013	97,2	145,2	439
2014	98,5	146	438
2015	103,7	144	444
2016	102,9	137	441
<b>2017</b>	<b>112,4</b>	<b>142,7</b>	<b>434</b>
rozdiel r.2017 a r.2016	9,5	5,7	-7,0

### ZASTÚPENIE PLEMENNÍC PODĹA DĹŽKY SERVIS PERIÓDY (V %)

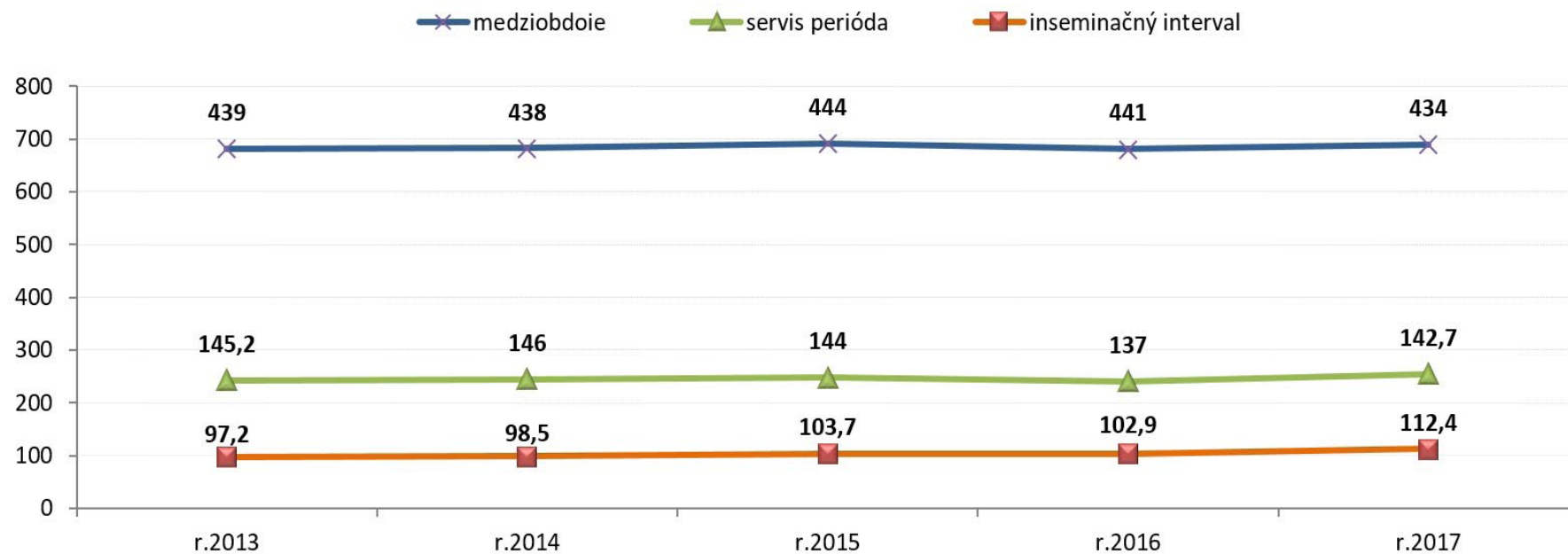
Rok	dĺžka servis periódy (dni)				
	do 40	41 až 75	76 až 90	91 až 120	nad 120
2013	4,8	24,5	12,1	16,6	42,1
2014	4,5	25,5	10,5	16,3	43,1
2015	4,9	25,8	11,3	17,0	41,0
2016	5,9	28,5	13,9	16,6	35,1
<b>2017</b>	<b>4,1</b>	<b>27,0</b>	<b>11,9</b>	<b>15,4</b>	<b>41,6</b>

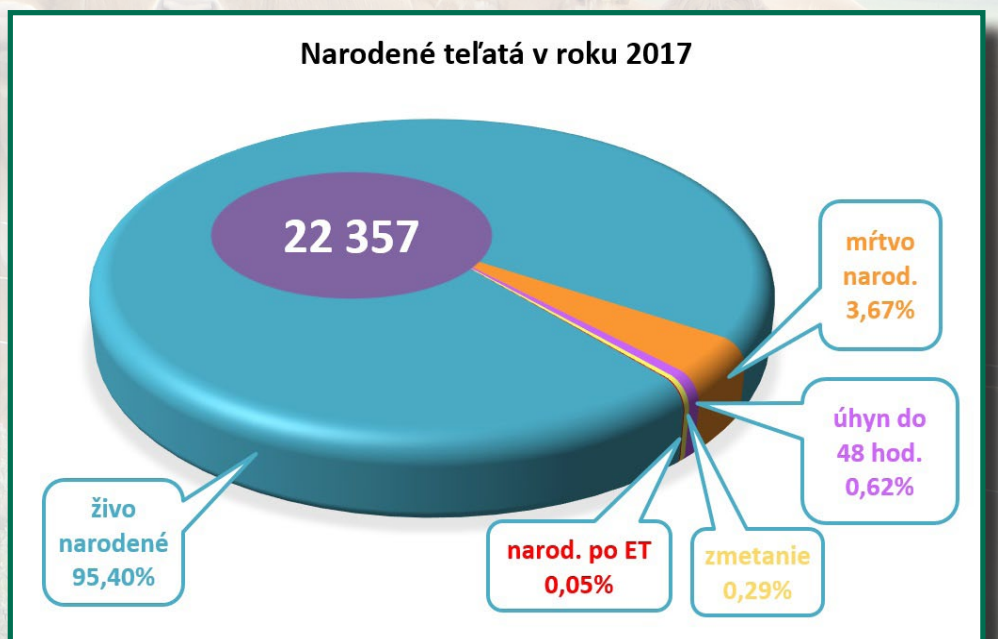
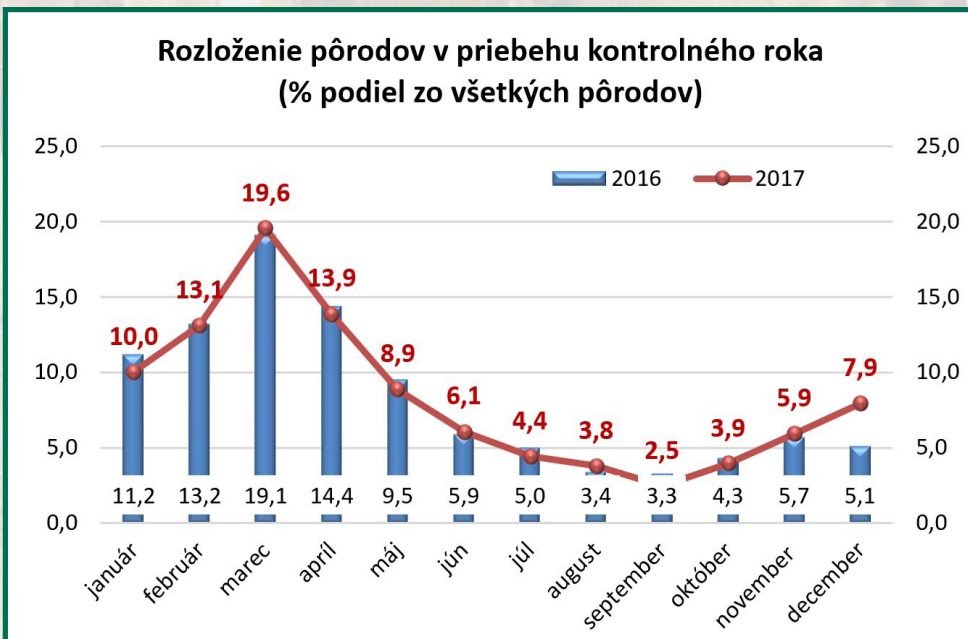
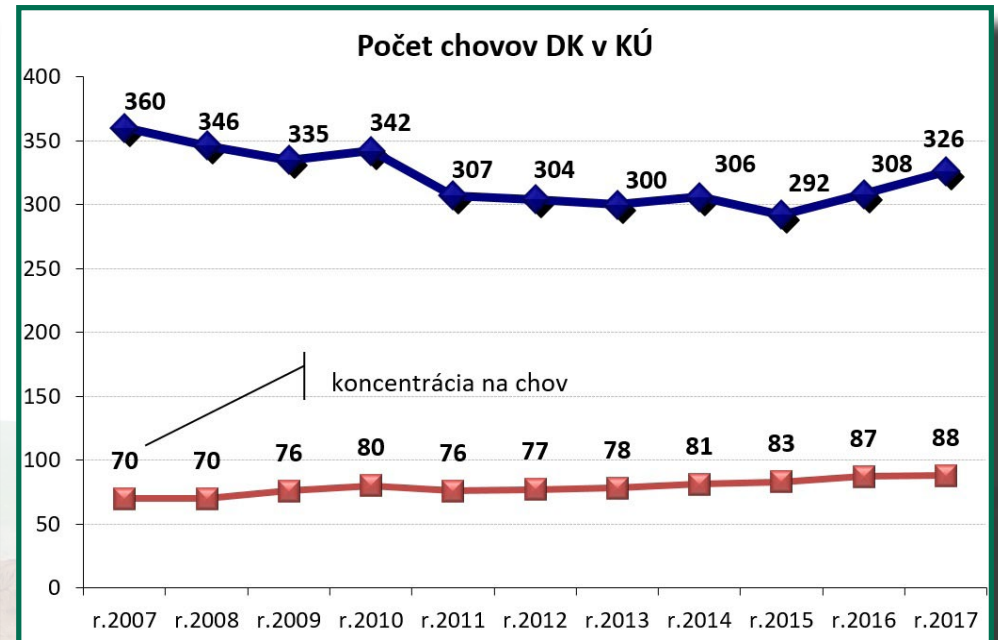
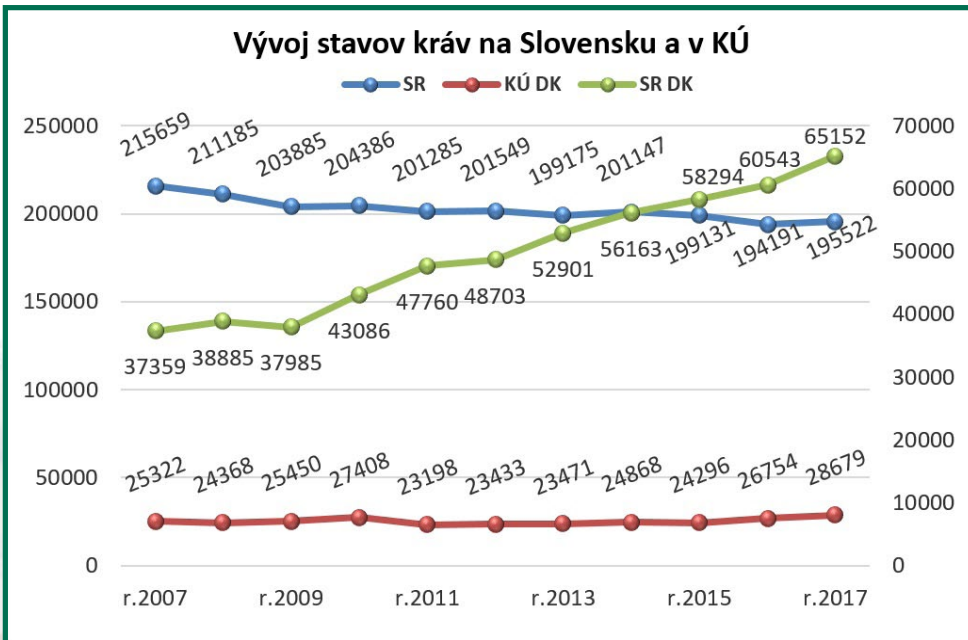


## POČET PRVÝCH INSEMINÁCIÍ A TEĽNÝCH PLEMENNÍC NA 100 KRÁV \*

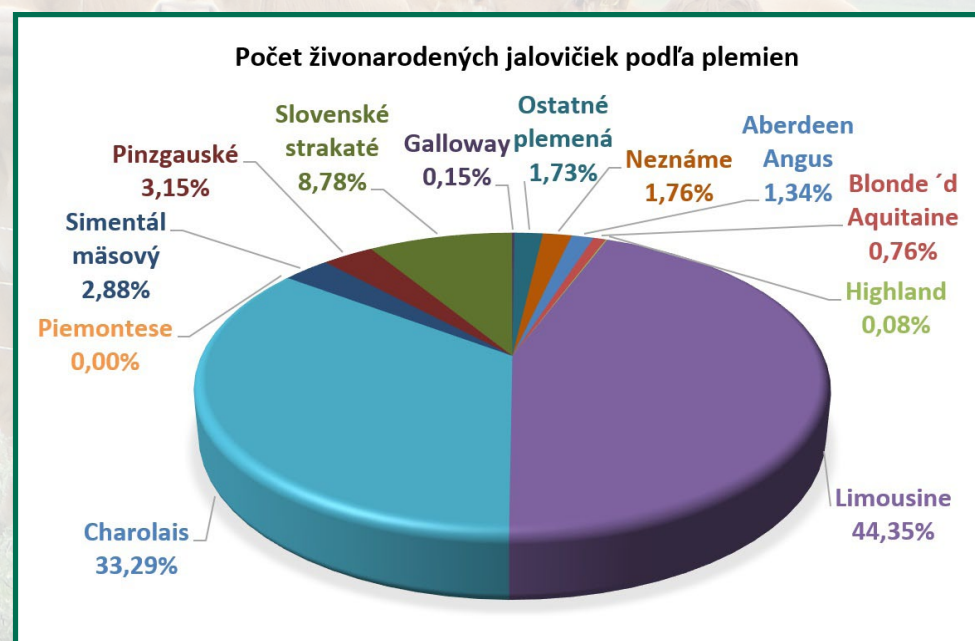
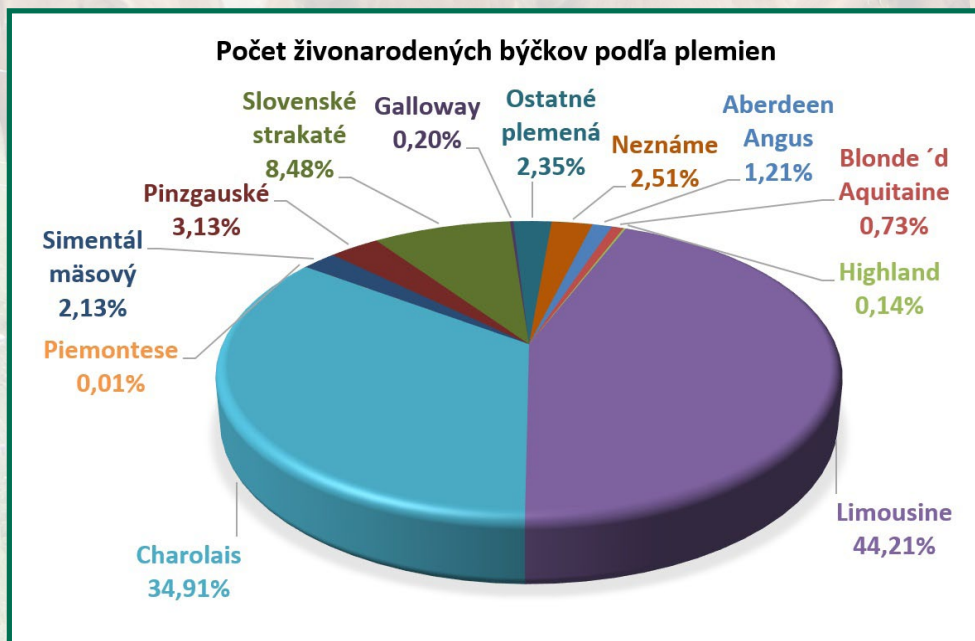
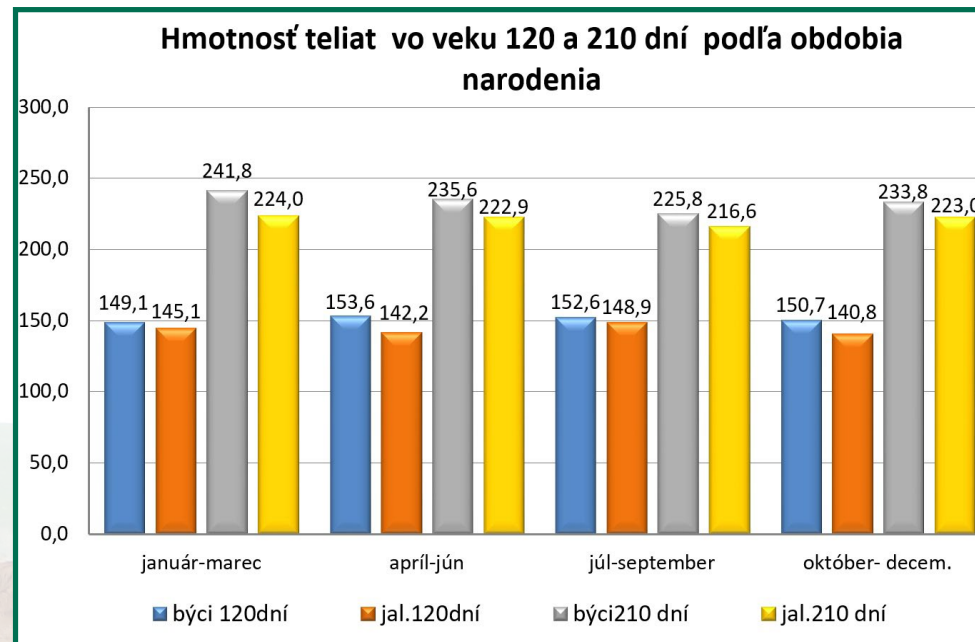
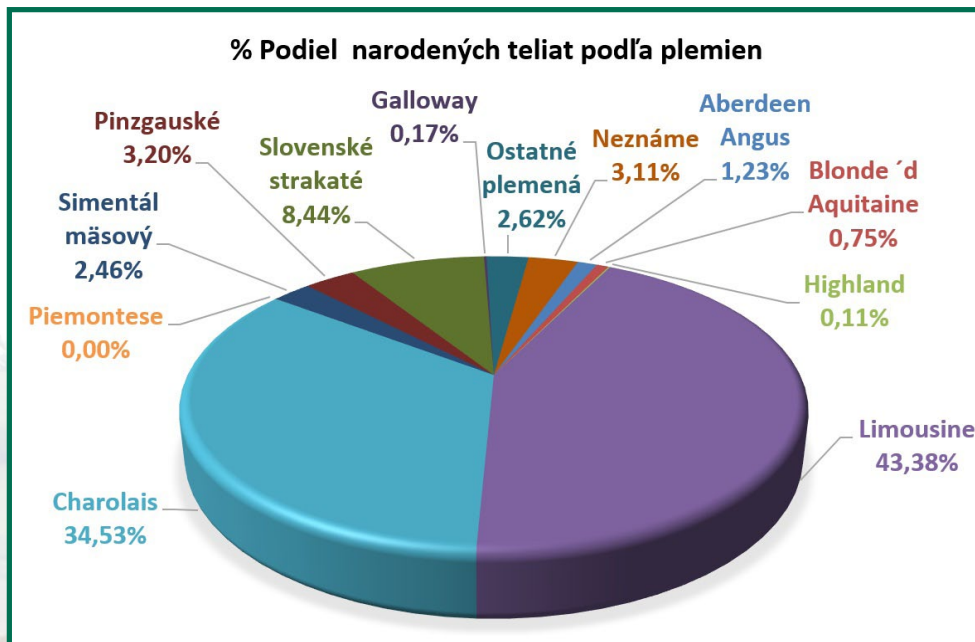
Ukazovateľ/Rok	2011	2012	2013	2014	2015	2016	2017	rozdiel*
Počet prvých inseminácií	85,10	88,10	87,11	87,92	87,09	92,75	71,16	-21,59
Počet teľných plemenníc zo všetkých inseminácií	81,10	80,92	78,43	80,50	79,20	72,70		
* všetky plemennice inseminované v danom roku								
**rozdiel r.2017 a r.2016								

### Vývoj základných reprodukčných ukazovateľov

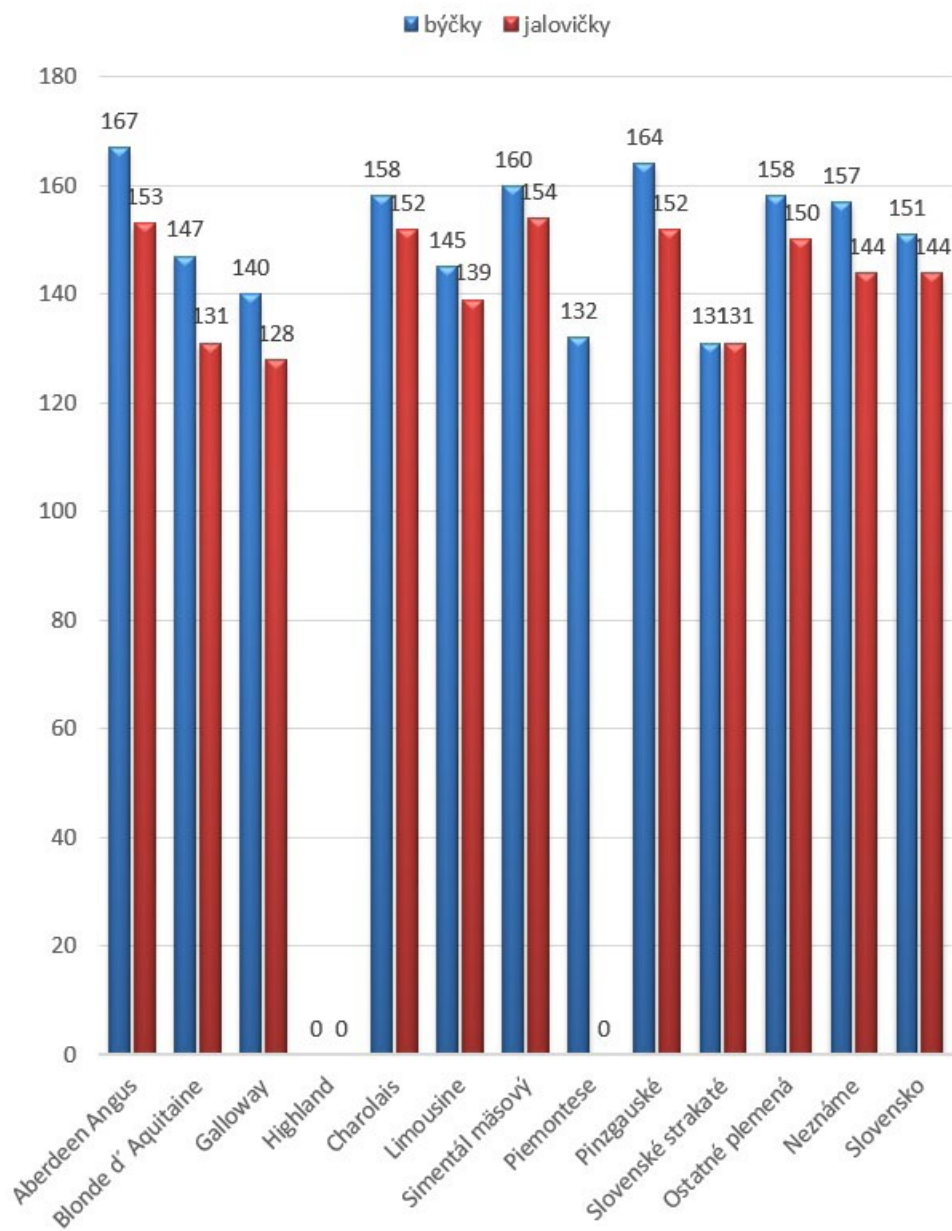




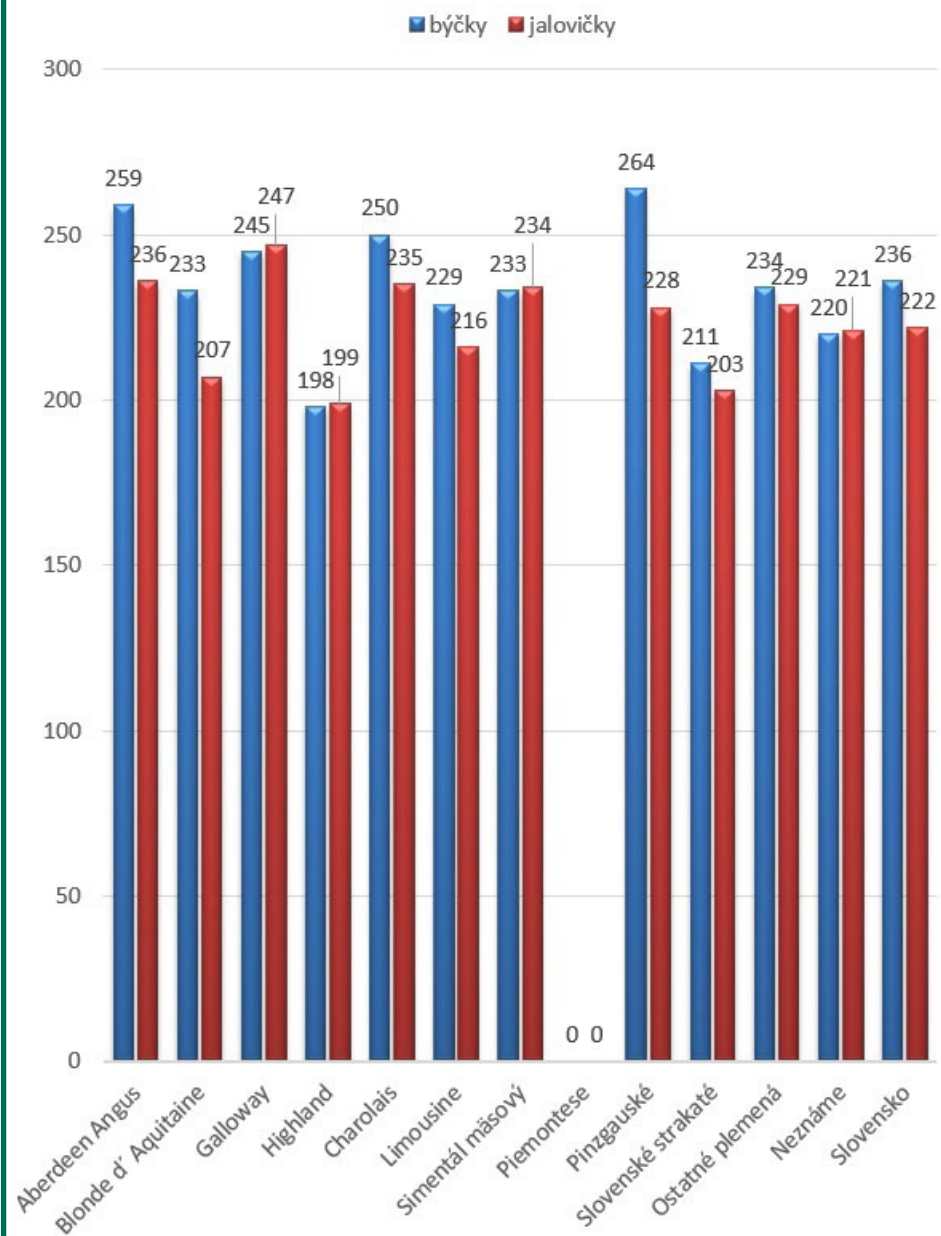




### Hmotnosť býčkov a jalovičiek vo veku 120 dní

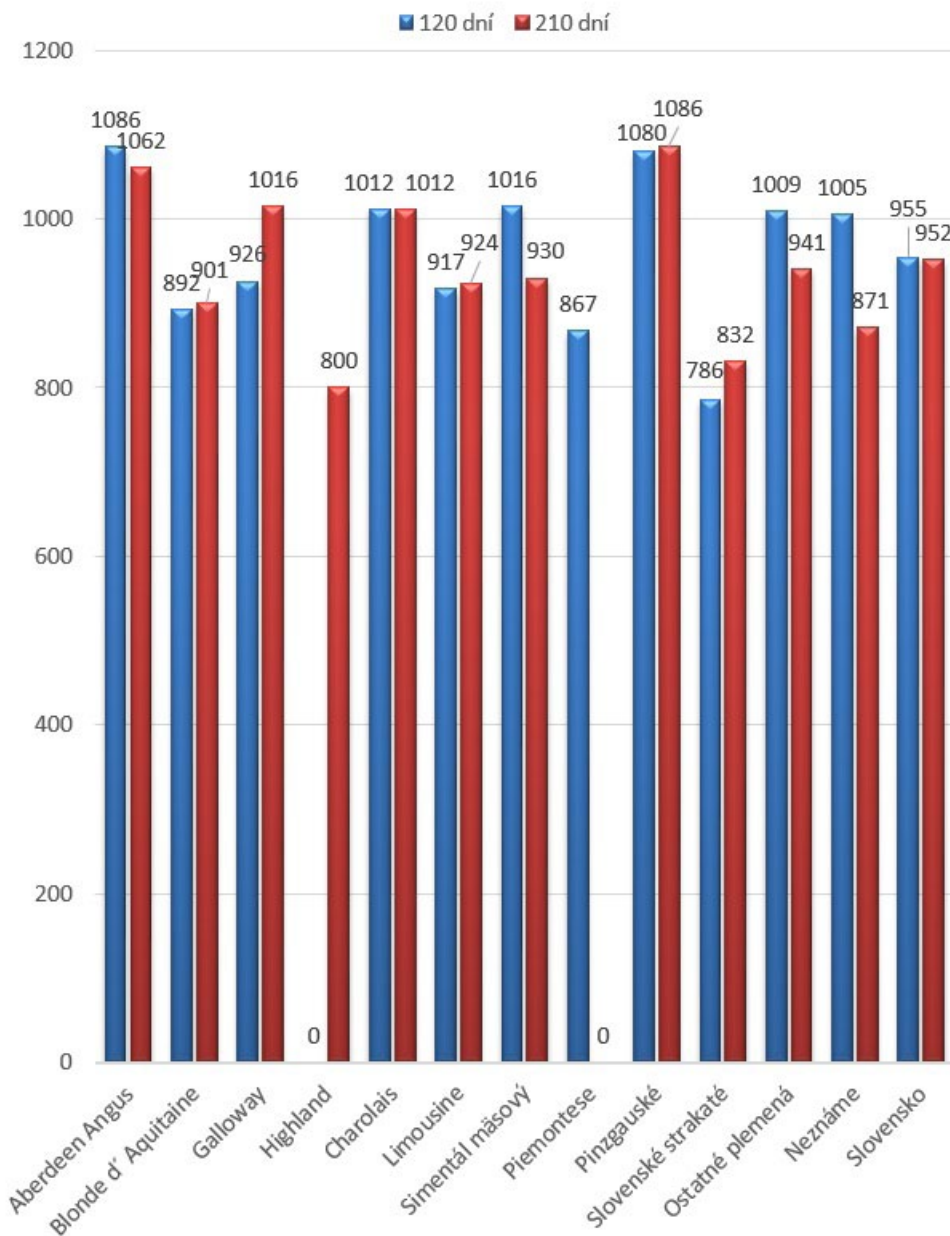


### Hmotnosť býčkov a jalovičiek vo veku 210 dní

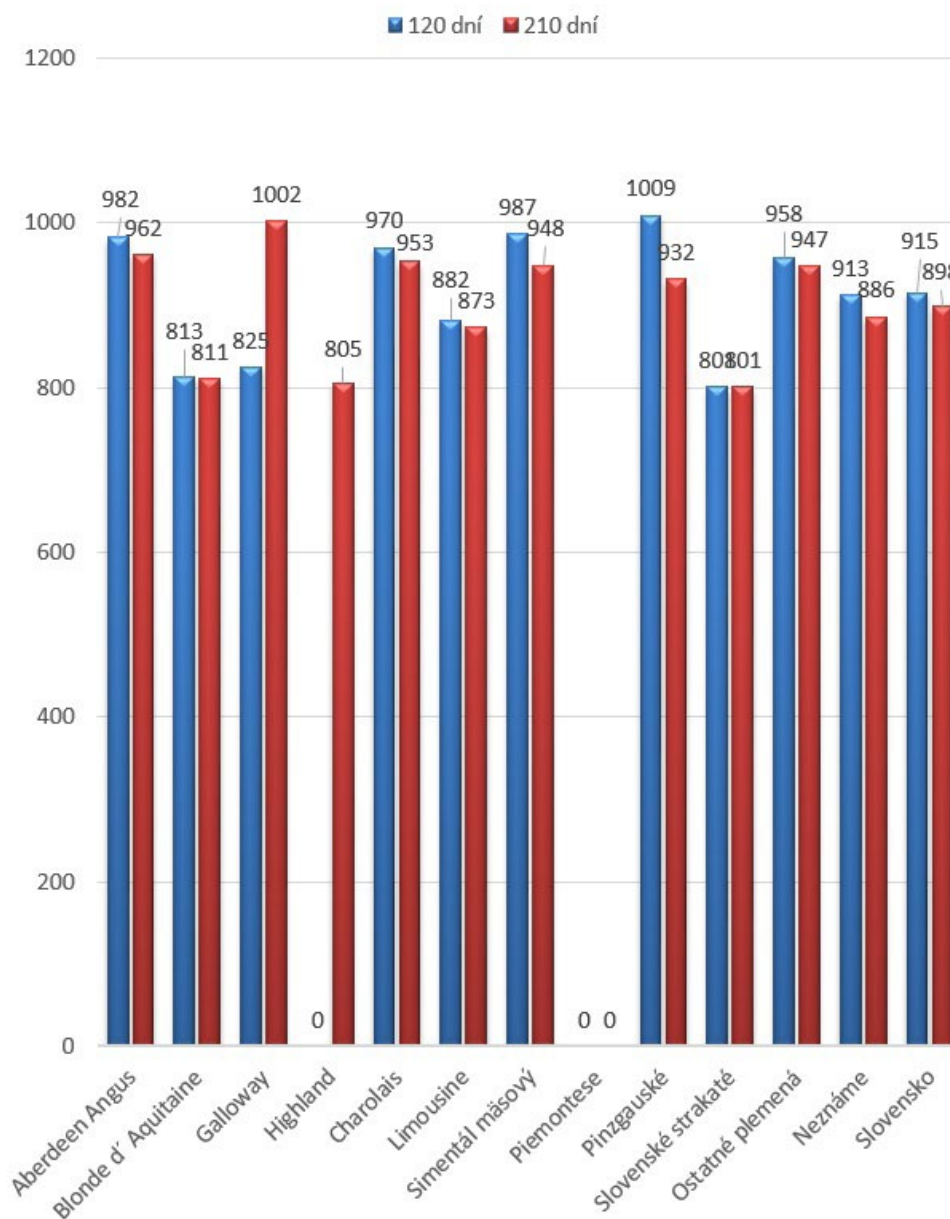




### Porovnanie životných prírastkov u býčkov



### Porovnanie životných prírastkov u jalovičiek



1	2	120 dní			210 dní			365 dní			500 dní			Medziob. Vek pri 1.otelení	Priem. lakt.	Vyra- dené
		3	4	5	6	7	8	9	10	11	12	13	14			
		%V			%V			%V			%V					

1 = Názov okresu, poľnohospodárskeho podniku, maštale,  
plemeno (,\*' v prípade, keď v maštali sa vyskytuje len jedno plemeno)

2 = Počet kráv (horný riadok) resp. mladého dobytká (dolný riadok)

3 = Priemerná hmotnosť (kg) pri vážení v 120 dňoch

4 = Priemerný životný prírastok (g/deň) pri vážení v 120 dňoch

5 = Počet vážených zvierat v 120 dňoch

%V = Percento vážených zvierat v 120 dňoch z počtu narodených zvierat

6 = Priemerná hmotnosť (kg) pri vážení v 210 dňoch

7 = Priemerný životný prírastok (g/deň) pri vážení v 210 dňoch

8 = Počet vážených zvierat v 210 dňoch

%V = Percento vážených zvierat v 210 dňoch z počtu narodených zvierat

9 = Priemerná hmotnosť (kg) pri vážení v 365 dňoch

10 = Priemerný životný prírastok (g/deň) pri vážení v 365 dňoch

11 = Počet vážených zvierat v 365 dňoch

%V = Percento vážených zvierat v 365 dňoch z počtu narodených zvierat

12 = Priemerná hmotnosť (kg) pri vážení v 500 dňoch

13 = Priemerný životný prírastok (g/deň) pri vážení v 500 dňoch

14 = Počet vážených zvierat v 500 dňoch

Priebeh pôrodu:

0 = Nezistený

1 = Normálny

2 = S pomocou

3 = Veterinár

4 = Veľmi ťažký - cisársky rez



## Plemenná príslušnosť

### 1. Belgické modré BB

BBM1 dedičný podiel príslušného mäsového plemena dobytka je 96,80 % a viac,  
BBM2 dedičný podiel príslušného mäsového plemena dobytka je 93,75 % - 96,79 %,  
BBM3 dedičný podiel príslušného mäsového plemena dobytka je 87,50 % - 93,74 %,  
BBM4 dedičný podiel príslušného mäsového plemena dobytka je 75,00 % - 87,49 %,  
BBM5 dedičný podiel príslušného mäsového plemena dobytka je 50,00 % - 74,99 %.

### 2. Aberdeen Angus AA

AA M1 dedičný podiel príslušného mäsového plemena dobytka je 96,80 % a viac,  
AA M2 dedičný podiel príslušného mäsového plemena dobytka je 93,75 % - 96,79 %,  
AA M3 dedičný podiel príslušného mäsového plemena dobytka je 87,50 % - 93,74 %,  
AA M4 dedičný podiel príslušného mäsového plemena dobytka je 75,00 % - 87,49 %,  
AA M5 dedičný podiel príslušného mäsového plemena dobytka je 50,00 % - 74,99 %.

### 3. Blonde d'Aquitaine BA

BA M1 dedičný podiel príslušného mäsového plemena dobytka je 96,80 % a viac,  
BA M2 dedičný podiel príslušného mäsového plemena dobytka je 93,75 % - 96,79 %,  
BA M3 dedičný podiel príslušného mäsového plemena dobytka je 87,50 % - 93,74 %,  
BA M4 dedičný podiel príslušného mäsového plemena dobytka je 75,00 % - 87,49 %,  
BA M5 dedičný podiel príslušného mäsového plemena dobytka je 50,00 % - 74,99 %.

### 4. Galloway GL

GL M1 genetický podiel mäsového plemena Galloway je 100,0 %

### 5. Hereford HE

HE M1 dedičný podiel príslušného mäsového plemena dobytka je 96,80 % a viac,  
HE M2 dedičný podiel príslušného mäsového plemena dobytka je 93,75 % - 96,79 %,  
HE M3 dedičný podiel príslušného mäsového plemena dobytka je 87,50 % - 93,74 %,  
HE M4 dedičný podiel príslušného mäsového plemena dobytka je 75,00 % - 87,49 %,  
HE M5 dedičný podiel príslušného mäsového plemena dobytka je 50,00 % - 74,99 %.

### 6. Highland HL

HL M1 genetický podiel mäsového plemena Highland je 100,0 % .

### 7. Charolais CH

CH M1 dedičný podiel príslušného mäsového plemena dobytka je 96,80 % a viac,  
CH M2 dedičný podiel príslušného mäsového plemena dobytka je 93,75 % - 96,79 %,  
CH M3 dedičný podiel príslušného mäsového plemena dobytka je 87,50 % - 93,74 %,  
CH M4 dedičný podiel príslušného mäsového plemena dobytka je 75,00 % - 87,49 %,  
CH M5 dedičný podiel príslušného mäsového plemena dobytka je 50,00 % - 74,99 % .

### 8. Limousine LI

LIM1 dedičný podiel príslušného mäsového plemena je 96,80 % a viac,  
LIM2 dedičný podiel príslušného mäsového plemena je 93,75 % - 96,79 %,  
LIM3 dedičný podiel príslušného mäsového plemena je 87,50 % - 93,74 %,  
LIM4 dedičný podiel príslušného mäsového plemena je 75,00 % - 87,49 %,  
LIM5 dedičný podiel príslušného mäsového plemena je 50,00 % - 74,99 %.

### 9. Maďarský stepný dobytok SD

SD M1 genetický podiel mäsového plemena Maďarský stepný dobytok je 100,0 % .

### 10. Piemontese PI

PI M1 dedičný podiel príslušného mäsového plemena dobytka je 96,80 % a viac,  
PI M2 dedičný podiel príslušného mäsového plemena dobytka je 93,75 % - 96,79 %,  
PI M3 dedičný podiel príslušného mäsového plemena dobytka je 87,50 % - 93,74 %,  
PI M4 dedičný podiel príslušného mäsového plemena dobytka je 75,00 % - 87,49 %,  
PI M5 dedičný podiel príslušného mäsového plemena dobytka je 50,00 % - 74,99 %.

### 11. Simental mäsový SM

SM M1 dedičný podiel príslušného mäsového plemena dobytka je 96,80 % a viac,  
SM M2 dedičný podiel príslušného mäsového plemena dobytka je 93,75 % - 96,79 %,  
SM M3 dedičný podiel príslušného mäsového plemena dobytka je 87,5 % - 93,74 %,  
SM M4 dedičný podiel príslušného mäsového plemena dobytka je 75,0 % - 87,49 %,  
SM M5 dedičný podiel príslušného mäsového plemena dobytka je 50,0 % - 74,99 %.



**Výsledky kontroly úžitkovosti  
v Slovenskej republike podľa  
poľnohospodárskych podnikov**

**Kontrolný rok: 2017**



V Ý S L E D K Y K O N T R O L Y Ú Ž I T K O V O S T I podľa poľnohospodárskych podnikov

1	2	120 dní				210 dní				365 dní				500 dní				Medziob Vek pri l.otelení	Priem. lakt.	Vyra- dené
		3	4	5	% V	6	7	8	% V	9	10	11	% V	12	13	14	% V			

Okres: **MALACKY**

<b>AGROPARTNER SPOL. S R. O.</b>		Sídlo: PLAVECKÉ PODHRADIE												Ing.Stanislav Kovár - konateľ				
70 1 SOLOŠNICA	K	111	127	863	16	235	952	1	371	921	1						497	1.35
X SM	MD	148	156	1026	46	31% 224	912	86	58%								39/ 4	
Stavy za kontrolný rok	K	117	130	863	40	216	862	9	402	999	4	560	1046	2			471	1.69
	JAL	152	156	1026	46	30% 224	912	86	57%								38/27	32
	BYC	129	188	1276	27	21% 295	1238	1	1%									
	MD	281	168	1118	73	26% 225	915	87	31%									133
Stavy za predchádzajúci kont.rok	K																	
	MD																	
<b>EUROGEN, SPOL. S R.O.</b>		Sídlo: PRIEVALY												Ing.Stanislav Kovár - konateľ				
70 1 PRIEVALY	K	3	152	972	3	292	1225	3	393	981	3						356	1.00
SM *	MD	9	174	1157	8	89% 283	1183	8	89%	444	1121	7	78%				27/22	
Stavy za kontrolný rok	K	3	152	972	3	292	1225	3	393	981	3						356	1.00
	JAL	10	175	1163	9	90% 286	1195	9	90%	446	1125	8	80%				27/22	
	BYC	3	157	1014	3	100% 299	1259	3	100%	596	1538	2	67%					
	MD	13	170	1126	12	92% 289	1211	12	92%	476	1208	10	77%					4
Stavy za predchádzajúci kont.rok	K																	
	MD	21	172	1141	20	95% 307	1297	17	81%	484	1229	13	62%					
<b>VÝSLEDKY ZA OKRES MALACKY</b>	K	114	131	917	19	278	1089	4	388	951	4						427	1.34
	MD	157	159	1091	54	34% 229	1048	94	60%	444	1121	7	4%				33/13	
Stavy za kontrolný rok	K	120	131	917	43	235	1044	12	398	990	7	560	1046	2			413	1.67
	JAL	162	159	1094	55	34% 230	1053	95	59%	446	1125	8	5%				33/ 9	32
	BYC	132	185	1145	30	23% 298	1248	4	3%	596	1538	2	2%					
	MD	294	168	1122	85	29% 233	1063	99	34%	476	1208	10	3%					137

Okres : **SENEC**

<b>RDP MOST PRI BRATISLAVE</b>		Sídlo: MOST PRI BRATISLAVE												Ing.Rudolf Horváth - predseda, Ing.Viera Glasnáková - hlavný zooteknik				
70 1 MOST PRI BRATISLAVE	K	26	182	1187	21	296	1222	21	448	1121	18	564	1049	11			393	2.58
CH *	MD	37	198	1357	28	76% 302	1270	26	70%	454	1145	13	35%	571	1068	10	27%	34/ 1
Stavy za kontrolný rok	K	31	179	1180	30	286	1182	31	442	1109	27	567	1058	14			388	3.00
	JAL	45	190	1290	40	89% 290	1210	39	87%	464	1173	32	71%	561	1049	19	42%	33/30
	BYC	27	200	1341	20	74% 321	1343	19	70%	538	1361	12	44%	713	1343	9	33%	
	MD	72	194	1307	60	83% 300	1254	58	81%	484	1225	44	61%	610	1144	28	39%	35
Stavy za predchádzajúci kont.rok	K	32	168	1086	20	272	1116	21	436	1093	17	522	962	6			412	3.18
	MD	67	191	1265	63	94% 298	1237	64	96%	478	1202	40	60%	626	1173	23	34%	33/11
<b>VÝSLEDKY ZA OKRES SENEC</b>	K	26	182	1187	21	296	1222	21	448	1121	18	564	1049	11			393	2.58
	MD	37	198	1357	28	76% 302	1270	26	70%	454	1145	13	35%	571	1068	10	27%	34/ 1
Stavy za kontrolný rok	K	31	179	1180	30	286	1182	31	442	1109	27	567	1058	14			388	3.00
	JAL	45	190	1290	40	89% 290	1210	39	87%	464	1173	32	71%	561	1049	19	42%	33/30
	BYC	27	200	1341	20	74% 321	1343	19	70%	538	1361	12	44%	713	1343	9	33%	
	MD	72	194	1307	60	83% 300	1254	58	81%	484	1225	44	61%	610	1144	28	39%	35

V Ý S L E D K Y K O N T R O L Y Ú Ź I T K O V O S T I podľa poľnohospodárskych podnikov

1	2	120 dní				210 dní				365 dní				500 dní				Medziob Vek pri l.otelení	Priem. lakt.	Vyra- dené
		3	4	5	% V	6	7	8	% V	9	10	11	% V	12	13	14	% V			

Okres: DUNAJSKÁ STREDA

AGRO GROUP BODÍKY S.R.O.		Sídlo: BODÍKY				Ing.Arpád Figura - konateľ, Arpád Horváth - zootechnik															
71 1 BODÍKY	K	55	175	1147	52	263	1076	51	411	1024	52	236	394	1	422	5.00					
CH	MD	34	147	925	28	82%	229	923	26	76%	347	855	26	76%	40/11						
<b>Stavy</b>	<b>K</b>	<b>55</b>	<b>175</b>	<b>1147</b>	<b>52</b>		<b>263</b>	<b>1076</b>	<b>51</b>		<b>411</b>	<b>1024</b>	<b>52</b>		<b>236</b>	<b>394</b>	<b>1</b>				
<b>za</b>	<b>JAL</b>	<b>46</b>	<b>130</b>	<b>787</b>	<b>40</b>	<b>87%</b>	<b>219</b>	<b>877</b>	<b>35</b>	<b>76%</b>	<b>334</b>	<b>822</b>	<b>19</b>	<b>41%</b>	<b>40/11</b>						
<b>kontrolný rok</b>	<b>BYC</b>	<b>53</b>	<b>146</b>	<b>898</b>	<b>43</b>	<b>81%</b>	<b>225</b>	<b>893</b>	<b>39</b>	<b>74%</b>	<b>347</b>	<b>848</b>	<b>23</b>	<b>43%</b>							
	<b>MD</b>	<b>99</b>	<b>138</b>	<b>845</b>	<b>83</b>	<b>84%</b>	<b>222</b>	<b>886</b>	<b>74</b>	<b>75%</b>	<b>341</b>	<b>836</b>	<b>42</b>	<b>42%</b>			<b>65</b>				
Stavy za	K	53	177	1160	50		266	1087	49		416	1036	50		236	394	1	449	4.68		
predchádzajúci kont.rok	MD	71	140	862	62	87%	230	922	53	75%	342	838	42	59%	40/11						
<b>PD NOVÝ ŽIVOT</b>		Sídlo: NOVÝ ŽIVOT																			
70 1 VOJTECHOVCE	K	66	191	1252	49		304	1254	49		461	1152	48		570	1062	30	449	2.39		
SM	MD	106	156	987	88	83%	239	961	96	91%	394	977	63	59%	521	969	56	53%	29/25		
<b>Stavy</b>	<b>K</b>	<b>66</b>	<b>191</b>	<b>1252</b>	<b>49</b>		<b>304</b>	<b>1254</b>	<b>49</b>		<b>461</b>	<b>1152</b>	<b>48</b>		<b>570</b>	<b>1062</b>	<b>30</b>	<b>449</b>	<b>2.39</b>		
<b>za</b>	<b>JAL</b>	<b>53</b>	<b>156</b>	<b>988</b>	<b>44</b>	<b>83%</b>	<b>242</b>	<b>973</b>	<b>49</b>	<b>92%</b>	<b>392</b>	<b>972</b>	<b>33</b>	<b>62%</b>	<b>528</b>	<b>982</b>	<b>29</b>	<b>55%</b>	<b>29/25</b>		
<b>kontrolný rok</b>	<b>BYC</b>	<b>58</b>	<b>158</b>	<b>1008</b>	<b>49</b>	<b>84%</b>	<b>236</b>	<b>949</b>	<b>52</b>	<b>90%</b>	<b>402</b>	<b>1003</b>	<b>35</b>	<b>60%</b>	<b>529</b>	<b>985</b>	<b>31</b>	<b>53%</b>			
	<b>MD</b>	<b>111</b>	<b>157</b>	<b>998</b>	<b>93</b>	<b>84%</b>	<b>239</b>	<b>960</b>	<b>101</b>	<b>91%</b>	<b>397</b>	<b>988</b>	<b>68</b>	<b>61%</b>	<b>529</b>	<b>984</b>	<b>60</b>	<b>54%</b>	<b>5</b>		
Stavy za	K	40	213	1417	23		354	1485	23		579	1470	22		474	866	5	431	2.90		
predchádzajúci kont.rok	MD	109	170	1098	101	93%	278	1141	90	83%	403	998	77	71%	582	1091	37	34%	29/12		
<b>VÝSLEDKY ZA OKRES</b>	<b>K</b>	<b>121</b>	<b>183</b>	<b>1199</b>	<b>101</b>		<b>283</b>	<b>1165</b>	<b>100</b>		<b>435</b>	<b>1088</b>	<b>100</b>		<b>559</b>	<b>728</b>	<b>31</b>	<b>435</b>	<b>3.58</b>		
<b>DUNAJSKÁ STREDA</b>	<b>MD</b>	<b>140</b>	<b>154</b>	<b>956</b>	<b>116</b>	<b>83%</b>	<b>237</b>	<b>942</b>	<b>122</b>	<b>87%</b>	<b>380</b>	<b>916</b>	<b>89</b>	<b>64%</b>	<b>521</b>	<b>969</b>	<b>56</b>	<b>40%</b>	<b>35/ 2</b>		
<b>Stavy</b>	<b>K</b>	<b>121</b>	<b>183</b>	<b>1199</b>	<b>101</b>		<b>283</b>	<b>1165</b>	<b>100</b>		<b>435</b>	<b>1088</b>	<b>100</b>		<b>559</b>	<b>728</b>	<b>31</b>	<b>435</b>	<b>3.58</b>		
<b>za</b>	<b>JAL</b>	<b>99</b>	<b>144</b>	<b>888</b>	<b>84</b>	<b>85%</b>	<b>232</b>	<b>925</b>	<b>84</b>	<b>85%</b>	<b>371</b>	<b>897</b>	<b>52</b>	<b>53%</b>	<b>528</b>	<b>982</b>	<b>29</b>	<b>29%</b>	<b>35/ 2</b>		
<b>kontrolný rok</b>	<b>BYC</b>	<b>111</b>	<b>152</b>	<b>953</b>	<b>92</b>	<b>83%</b>	<b>232</b>	<b>921</b>	<b>91</b>	<b>82%</b>	<b>380</b>	<b>925</b>	<b>58</b>	<b>52%</b>	<b>529</b>	<b>985</b>	<b>31</b>	<b>28%</b>			
	<b>MD</b>	<b>210</b>	<b>148</b>	<b>922</b>	<b>176</b>	<b>84%</b>	<b>232</b>	<b>923</b>	<b>175</b>	<b>83%</b>	<b>376</b>	<b>912</b>	<b>110</b>	<b>52%</b>	<b>529</b>	<b>984</b>	<b>60</b>	<b>29%</b>	<b>70</b>		

Okres : SKALICA

AGROMA S.R.O.		Sídlo: GBELY				Ing.Arpád Figura - konateľ, Miroslav Kucharič - zootechnik													
70 1 ŠIBENICA	K	87	172	1177	87		269	1137	87		436	1111	87					376	4.67
L *	MD	129	165	1115	127	98%	262	1099	128	99%	422	1071	56	43%				37/ 6	
<b>Stavy</b>	<b>K</b>	<b>91</b>	<b>172</b>	<b>1177</b>	<b>92</b>		<b>270</b>	<b>1139</b>	<b>92</b>		<b>436</b>	<b>1109</b>	<b>92</b>					<b>376</b>	<b>4.70</b>
<b>za</b>	<b>JAL</b>	<b>103</b>	<b>161</b>	<b>1087</b>	<b>103</b>	<b>100%</b>	<b>251</b>	<b>1051</b>	<b>103</b>	<b>100%</b>	<b>411</b>	<b>1042</b>	<b>69</b>	<b>67%</b>				<b>37/12</b>	
<b>kontrolný rok</b>	<b>BYC</b>	<b>89</b>	<b>170</b>	<b>1151</b>	<b>87</b>	<b>98%</b>	<b>278</b>	<b>1171</b>	<b>88</b>	<b>99%</b>	<b>447</b>	<b>1138</b>	<b>40</b>	<b>45%</b>					
	<b>MD</b>	<b>192</b>	<b>165</b>	<b>1116</b>	<b>190</b>	<b>99%</b>	<b>264</b>	<b>1107</b>	<b>191</b>	<b>99%</b>	<b>424</b>	<b>1077</b>	<b>109</b>	<b>57%</b>					<b>63</b>
Stavy za	K	86	174	1191	88		273	1152	88		439	1118	88					389	4.57
predchádzajúci kont.rok	MD	208	166	1125	200	96%	266	1116	192	92%	427	1086	115	55%	37/17				



V Ý S L E D K Y K O N T R O L Y Ú Ž I T K O V O S T I podľa poľnohospodárskych podnikov

1	2	120 dní				210 dní				365 dní				500 dní				Medziob Vek pri l.otelení	Priem. lakt.	Vyra- dené
		3	4	5	% V	6	7	8	% V	9	10	11	% V	12	13	14	% V			

Okres: **SKALICA**

<b>MOVIS-AGRO,AK,SPOL.S R.O.</b>		Sídlo: SKALICA																Ing.Stanislav Kovár - konateľ, Ing.Ivan Nemčovský - zootechnik															
70 1 MOVIS AGRO	K	142	189	1232	126		294	1203	126		426	1056	131		519	956	113		408	3.80													
SM	MD	41	168	1073	27	66%	282	1166	30	73%	424	1054	27	66%					30/20														
<b>Stavy za kontrolný rok</b>	<b>K</b>	<b>159</b>	<b>190</b>	<b>1241</b>	<b>160</b>		<b>296</b>	<b>1211</b>	<b>159</b>		<b>427</b>	<b>1056</b>	<b>164</b>		<b>520</b>	<b>957</b>	<b>145</b>		<b>405</b>	<b>3.97</b>													
	<b>JAL</b>	<b>100</b>	<b>154</b>	<b>966</b>	<b>83</b>	<b>83%</b>	<b>249</b>	<b>1013</b>	<b>81</b>	<b>81%</b>	<b>410</b>	<b>1019</b>	<b>32</b>	<b>32%</b>					<b>30/22</b>														
	<b>BYC</b>	<b>84</b>	<b>165</b>	<b>1055</b>	<b>67</b>	<b>80%</b>	<b>250</b>	<b>1008</b>	<b>63</b>	<b>75%</b>	<b>407</b>	<b>978</b>	<b>1</b>	<b>1%</b>	<b>495</b>	<b>890</b>	<b>1</b>	<b>1%</b>															
	<b>MD</b>	<b>184</b>	<b>159</b>	<b>1006</b>	<b>150</b>	<b>82%</b>	<b>250</b>	<b>1011</b>	<b>144</b>	<b>78%</b>	<b>410</b>	<b>1018</b>	<b>33</b>	<b>18%</b>	<b>495</b>	<b>890</b>	<b>1</b>	<b>1%</b>		<b>143</b>													
Stavy za predchádzajúci kont.rok	K	183	191	1249	160		294	1205	160		430	1064	164		524	966	150		382	3.55													
	MD	306	174	1123	293	96%	277	1132	285	93%	392	962	62	20%	454	825	35	11%	30/10														
<b>ROD SKALICA, A.S.</b>		Sídlo: SKALICA																Ing.Igor Ištvančin - konateľ, Miroslav Kucharič - zootechnik															
70 1 VRÁDIŠTE	K	79	176	1151	79		273	1121	79		448	1123	79						370	4.00													
CH	MD	144	180	1169	144	100%	304	1255	144	100%	437	1088	76	53%					35/21														
<b>Stavy za kontrolný rok</b>	<b>K</b>	<b>94</b>	<b>176</b>	<b>1157</b>	<b>103</b>		<b>274</b>	<b>1129</b>	<b>104</b>		<b>448</b>	<b>1126</b>	<b>104</b>						<b>372</b>	<b>4.45</b>													
	<b>JAL</b>	<b>135</b>	<b>178</b>	<b>1148</b>	<b>133</b>	<b>99%</b>	<b>285</b>	<b>1169</b>	<b>132</b>	<b>98%</b>	<b>433</b>	<b>1076</b>	<b>97</b>	<b>72%</b>					<b>35/19</b>														
	<b>BYC</b>	<b>85</b>	<b>186</b>	<b>1211</b>	<b>84</b>	<b>99%</b>	<b>311</b>	<b>1288</b>	<b>83</b>	<b>98%</b>	<b>484</b>	<b>1213</b>	<b>11</b>	<b>13%</b>																			
	<b>MD</b>	<b>220</b>	<b>181</b>	<b>1173</b>	<b>217</b>	<b>99%</b>	<b>295</b>	<b>1215</b>	<b>215</b>	<b>98%</b>	<b>438</b>	<b>1090</b>	<b>108</b>	<b>49%</b>						<b>76</b>													
Stavy za predchádzajúci kont.rok	K	101	176	1156	101		275	1134	102		453	1139	102						383	4.38													
	MD	185	182	1176	184	99%	279	1136	182	98%	446	1111	92	50%					35/20														
<b>VÝSLEDKY ZA OKRES SKALICA</b>	<b>K</b>	<b>308</b>	<b>180</b>	<b>1187</b>	<b>292</b>		<b>281</b>	<b>1154</b>	<b>292</b>		<b>435</b>	<b>1097</b>	<b>297</b>		<b>519</b>	<b>956</b>	<b>113</b>		<b>385</b>	<b>4.09</b>													
	<b>MD</b>	<b>314</b>	<b>173</b>	<b>1119</b>	<b>298</b>	<b>95%</b>	<b>284</b>	<b>1173</b>	<b>302</b>	<b>96%</b>	<b>430</b>	<b>1071</b>	<b>159</b>	<b>51%</b>					<b>34/16</b>														
<b>Stavy za kontrolný rok</b>	<b>K</b>	<b>344</b>	<b>182</b>	<b>1192</b>	<b>355</b>		<b>283</b>	<b>1159</b>	<b>355</b>		<b>435</b>	<b>1097</b>	<b>360</b>		<b>520</b>	<b>957</b>	<b>145</b>		<b>385</b>	<b>4.28</b>													
	<b>JAL</b>	<b>338</b>	<b>166</b>	<b>1067</b>	<b>319</b>	<b>94%</b>	<b>265</b>	<b>1078</b>	<b>316</b>	<b>93%</b>	<b>422</b>	<b>1046</b>	<b>198</b>	<b>59%</b>					<b>34/18</b>														
	<b>BYC</b>	<b>258</b>	<b>174</b>	<b>1139</b>	<b>238</b>	<b>92%</b>	<b>282</b>	<b>1156</b>	<b>234</b>	<b>91%</b>	<b>454</b>	<b>1110</b>	<b>52</b>	<b>20%</b>	<b>495</b>	<b>890</b>	<b>1</b>	<b>0%</b>															
	<b>MD</b>	<b>596</b>	<b>170</b>	<b>1098</b>	<b>557</b>	<b>93%</b>	<b>272</b>	<b>1111</b>	<b>550</b>	<b>92%</b>	<b>428</b>	<b>1062</b>	<b>250</b>	<b>42%</b>	<b>495</b>	<b>890</b>	<b>1</b>	<b>0%</b>		<b>282</b>													

Okres : **ILAVA**

<b>PD KOŠECA A.S.</b>		Sídlo: KOŠECA																Ing.Peter Šebeňa - majiteľ															
73 1 KOŠECKÉ PODHRADIE	K	105	158	1068	8		214	875	3		354	884	5		425	784	8		383	2.22													
CH S	MD	105	168	1056	6	6%	248	999	25	24%	395	979	9	9%	448	818	3	3%	35/12														
<b>Stavy za kontrolný rok</b>	<b>K</b>	<b>120</b>	<b>156</b>	<b>1056</b>	<b>10</b>		<b>214</b>	<b>875</b>	<b>3</b>		<b>351</b>	<b>877</b>	<b>8</b>		<b>437</b>	<b>811</b>	<b>12</b>		<b>384</b>	<b>2.12</b>													
	<b>JAL</b>	<b>227</b>	<b>165</b>	<b>1074</b>	<b>13</b>	<b>6%</b>	<b>248</b>	<b>1001</b>	<b>23</b>	<b>10%</b>	<b>395</b>	<b>979</b>	<b>9</b>	<b>4%</b>	<b>455</b>	<b>838</b>	<b>5</b>	<b>2%</b>	<b>35/ 3</b>														
	<b>BYC</b>	<b>60</b>					<b>246</b>	<b>983</b>	<b>2</b>	<b>3%</b>																							
	<b>MD</b>	<b>287</b>	<b>165</b>	<b>1074</b>	<b>13</b>	<b>5%</b>	<b>248</b>	<b>999</b>	<b>25</b>	<b>9%</b>	<b>395</b>	<b>979</b>	<b>9</b>	<b>3%</b>	<b>455</b>	<b>838</b>	<b>5</b>	<b>2%</b>		<b>182</b>													
Stavy za predchádzajúci kont.rok	K	170	159	1075	10		229	948	2		356	893	7		447	831	18		399	2.47													
	MD	322	160	1080	11	3%	203	814	4	1%	322	806	4	1%	446	837	7	2%	35/ 1														
<b>PD PRUSKÉ</b>		Sídlo: PRUSKÉ																Ing.Ján Kopšo - predseda, Ing.Mária Osrmanová - zootechnik															
71 1 MIKUŠOVCE	K	110	162	1093	24		236	975	21		374	942	23		458	856	18		412	5.24													
L	MD	64	135	867	1	2%	229	919	9	14%	390	967	6	9%	299	542	1	2%	39/17														
<b>Stavy za kontrolný rok</b>	<b>K</b>	<b>117</b>	<b>159</b>	<b>1068</b>	<b>31</b>		<b>237</b>	<b>981</b>	<b>31</b>		<b>372</b>	<b>939</b>	<b>31</b>		<b>458</b>	<b>855</b>	<b>27</b>		<b>413</b>	<b>5.48</b>													
	<b>JAL</b>	<b>216</b>	<b>160</b>	<b>1070</b>	<b>41</b>	<b>19%</b>	<b>218</b>	<b>871</b>	<b>41</b>	<b>19%</b>	<b>323</b>	<b>794</b>	<b>39</b>	<b>18%</b>	<b>357</b>	<b>648</b>	<b>30</b>	<b>14%</b>	<b>39/ 6</b>														
	<b>BYC</b>	<b>83</b>	<b>166</b>	<b>1075</b>	<b>2</b>	<b>2%</b>	<b>247</b>	<b>990</b>	<b>1</b>	<b>1%</b>																							
	<b>MD</b>	<b>299</b>	<b>161</b>	<b>1070</b>	<b>43</b>	<b>14%</b>	<b>218</b>	<b>874</b>	<b>42</b>	<b>14%</b>	<b>323</b>	<b>794</b>	<b>39</b>	<b>13%</b>	<b>357</b>	<b>648</b>	<b>30</b>	<b>10%</b>		<b>235</b>													
Stavy za predchádzajúci kont.rok	K	124	154	1024	28		245	1018	25		388	984	28		507	955	21		377	5.21													
	MD	239	163	1087	48	20%	213	854	43	18%	310	762	40	17%	350	634	37	15%	39/20														

V Ý S L E D K Y K O N T R O L Y Ú Ź I T K O V O S T I podľa poľnohospodárskych podnikov

1	2	120 dní				210 dní				365 dní				500 dní				Medziob Vek pri l.otelení	Priem. lakt.	Vyra- dené
		3	4	5	% V	6	7	8	% V	9	10	11	% V	12	13	14	% V			

Okres: ILAVA

<b>VÝSLEDKY ZA OKRES</b>	<b>K</b>	<b>215</b>	<b>161</b>	<b>1080</b>	<b>32</b>	<b>234</b>	<b>925</b>	<b>24</b>	<b>370</b>	<b>913</b>	<b>28</b>	<b>448</b>	<b>820</b>	<b>26</b>	<b>397</b>	<b>3.76</b>				
<b>ILAVA</b>	<b>MD</b>	<b>169</b>	<b>163</b>	<b>961</b>	<b>7</b>	<b>4%</b>	<b>243</b>	<b>959</b>	<b>34</b>	<b>20%</b>	<b>393</b>	<b>973</b>	<b>15</b>	<b>9%</b>	<b>411</b>	<b>680</b>	<b>4</b>	<b>2%</b>	<b>37/14</b>	
<b>Stavy</b>	<b>K</b>	<b>237</b>	<b>159</b>	<b>1062</b>	<b>41</b>		<b>235</b>	<b>928</b>	<b>34</b>		<b>368</b>	<b>908</b>	<b>39</b>		<b>451</b>	<b>833</b>	<b>39</b>		<b>3.79</b>	<b>56</b>
<b>za</b>	<b>JAL</b>	<b>443</b>	<b>161</b>	<b>1072</b>	<b>54</b>	<b>12%</b>	<b>229</b>	<b>936</b>	<b>64</b>	<b>14%</b>	<b>336</b>	<b>886</b>	<b>48</b>	<b>11%</b>	<b>371</b>	<b>743</b>	<b>35</b>	<b>8%</b>	<b>37/ 5</b>	
<b>kontrolný rok</b>	<b>BYC</b>	<b>143</b>	<b>166</b>	<b>1075</b>	<b>2</b>	<b>1%</b>	<b>246</b>	<b>987</b>	<b>3</b>	<b>2%</b>										
	<b>MD</b>	<b>586</b>	<b>162</b>	<b>1072</b>	<b>56</b>	<b>10%</b>	<b>229</b>	<b>937</b>	<b>67</b>	<b>11%</b>	<b>336</b>	<b>886</b>	<b>48</b>	<b>8%</b>	<b>371</b>	<b>743</b>	<b>35</b>	<b>6%</b>		<b>417</b>

Okres : MYJAVA

<b>SHR ŠTEFAN BALÁŽ, VRBOVCE</b>	Sídlo: VRBOVCE 798	Štefan Baláž - majiteľ																		
71 1 ŠTEFAN BALÁŽ, VRBOVCE	K	74	141	920	74	210	853	73	342	853	67	546	1032	3	429	2.55				
L	MD	18	162	1101	18	100%	211	864	18	100%	332	827	13	72%	39/18					
<b>Stavy</b>	<b>K</b>	<b>83</b>	<b>136</b>	<b>873</b>	<b>110</b>		<b>207</b>	<b>838</b>	<b>110</b>		<b>341</b>	<b>849</b>	<b>101</b>		<b>495</b>	<b>924</b>	<b>7</b>		<b>3.24</b>	<b>39</b>
<b>za</b>	<b>JAL</b>	<b>95</b>	<b>160</b>	<b>1085</b>	<b>74</b>	<b>78%</b>	<b>198</b>	<b>798</b>	<b>53</b>	<b>56%</b>	<b>333</b>	<b>830</b>	<b>45</b>	<b>47%</b>	<b>36/16</b>					
<b>kontrolný rok</b>	<b>BYC</b>	<b>46</b>	<b>169</b>	<b>1142</b>	<b>1</b>	<b>2%</b>	<b>264</b>	<b>1105</b>	<b>1</b>	<b>2%</b>	<b>431</b>	<b>1093</b>	<b>1</b>	<b>2%</b>						
	<b>MD</b>	<b>141</b>	<b>160</b>	<b>1085</b>	<b>75</b>	<b>53%</b>	<b>199</b>	<b>803</b>	<b>54</b>	<b>38%</b>	<b>335</b>	<b>836</b>	<b>46</b>	<b>33%</b>						<b>123</b>
Stavy za	K	113	132	839	118		207	836	118		341	846	102		494	921	8		481	3.14
predchádzajúci kont.rok	MD	139	154	1031	89	64%	206	837	87	63%	338	845	37	27%	35/16					
<b>VÝSLEDKY ZA OKRES</b>	<b>K</b>	<b>74</b>	<b>141</b>	<b>920</b>	<b>74</b>	<b>210</b>	<b>853</b>	<b>73</b>	<b>342</b>	<b>853</b>	<b>67</b>	<b>546</b>	<b>1032</b>	<b>3</b>	<b>429</b>	<b>2.55</b>				
<b>MYJAVA</b>	<b>MD</b>	<b>18</b>	<b>162</b>	<b>1101</b>	<b>18</b>	<b>100%</b>	<b>211</b>	<b>864</b>	<b>18</b>	<b>100%</b>	<b>332</b>	<b>827</b>	<b>13</b>	<b>72%</b>	<b>39/18</b>					
<b>Stavy</b>	<b>K</b>	<b>83</b>	<b>136</b>	<b>873</b>	<b>110</b>		<b>207</b>	<b>838</b>	<b>110</b>		<b>341</b>	<b>849</b>	<b>101</b>		<b>495</b>	<b>924</b>	<b>7</b>		<b>3.24</b>	<b>39</b>
<b>za</b>	<b>JAL</b>	<b>95</b>	<b>160</b>	<b>1085</b>	<b>74</b>	<b>78%</b>	<b>198</b>	<b>798</b>	<b>53</b>	<b>56%</b>	<b>333</b>	<b>830</b>	<b>45</b>	<b>47%</b>	<b>36/16</b>					
<b>kontrolný rok</b>	<b>BYC</b>	<b>46</b>	<b>169</b>	<b>1142</b>	<b>1</b>	<b>2%</b>	<b>264</b>	<b>1105</b>	<b>1</b>	<b>2%</b>	<b>431</b>	<b>1093</b>	<b>1</b>	<b>2%</b>						
	<b>MD</b>	<b>141</b>	<b>160</b>	<b>1085</b>	<b>75</b>	<b>53%</b>	<b>199</b>	<b>803</b>	<b>54</b>	<b>38%</b>	<b>335</b>	<b>836</b>	<b>46</b>	<b>33%</b>						<b>123</b>

Okres : NOVÉ MESTO NAD VÁHOM

<b>PDP TEMATÍN V MODROVKE</b>	Sídlo: MODROVKA	Mária Kusovská - predseda, Ing.Ján Mikuš - zootechnik																			
71 1 MODROVKA	K	59	142	912	40	230	925	36	356	877	37	486	900	28	423	3.66					
CH SM SB	MD	46	170	1065	45	98%	281	1137	41	89%					33/ 8						
<b>Stavy</b>	<b>K</b>	<b>66</b>	<b>140</b>	<b>884</b>	<b>56</b>		<b>227</b>	<b>910</b>	<b>49</b>		<b>363</b>	<b>897</b>	<b>44</b>		<b>500</b>	<b>929</b>	<b>34</b>		<b>3.69</b>	<b>21</b>	
<b>za</b>	<b>JAL</b>	<b>69</b>	<b>144</b>	<b>893</b>	<b>62</b>	<b>90%</b>	<b>207</b>	<b>814</b>	<b>62</b>	<b>90%</b>	<b>335</b>	<b>822</b>	<b>51</b>	<b>74%</b>	<b>515</b>	<b>962</b>	<b>42</b>	<b>61%</b>	<b>34/11</b>		
<b>kontrolný rok</b>	<b>BYC</b>	<b>122</b>	<b>162</b>	<b>1010</b>	<b>112</b>	<b>92%</b>	<b>242</b>	<b>957</b>	<b>117</b>	<b>96%</b>	<b>374</b>	<b>925</b>	<b>25</b>	<b>20%</b>	<b>485</b>	<b>897</b>	<b>26</b>	<b>21%</b>			
	<b>MD</b>	<b>191</b>	<b>156</b>	<b>968</b>	<b>174</b>	<b>91%</b>	<b>230</b>	<b>907</b>	<b>179</b>	<b>94%</b>	<b>348</b>	<b>856</b>	<b>76</b>	<b>40%</b>	<b>504</b>	<b>937</b>	<b>68</b>	<b>36%</b>		<b>145</b>	
Stavy za	K	86	139	873	65		230	922	49		381	946	41		543	1013	27		458	3.60	
predchádzajúci kont.rok	MD	154	145	904	134	87%	212	838	139	90%	346	855	94	61%	502	937	95	62%	35/ 2		
<b>KATARÍNA TUHÁRSKÁ SHR</b>	Sídlo: BRATISLAVA	Mgr.Katarína Tuhárska - majiteľ, Ing.Peter Hollý - zootechnik																			
70 1 NOVÁ BOŠÁCA	K																				
L X	MD																				
<b>Stavy</b>	<b>K</b>	<b>35</b>																		<b>1.00</b>	<b>49</b>
<b>za</b>	<b>JAL</b>	<b>19</b>	<b>130</b>	<b>831</b>	<b>12</b>	<b>63%</b>	<b>237</b>	<b>984</b>	<b>12</b>	<b>63%</b>	<b>433</b>	<b>1104</b>	<b>1</b>	<b>5%</b>					<b>34/ 1</b>		
<b>kontrolný rok</b>	<b>BYC</b>	<b>21</b>																			
	<b>MD</b>	<b>40</b>	<b>130</b>	<b>831</b>	<b>12</b>	<b>30%</b>	<b>237</b>	<b>984</b>	<b>12</b>	<b>30%</b>	<b>433</b>	<b>1104</b>	<b>1</b>	<b>3%</b>							<b>40</b>
Stavy za	K																				
predchádzajúci kont.rok	MD																				



V Ý S L E D K Y K O N T R O L Y Ú Ź I T K O V O S T I podľa poľnohospodárskych podnikov

1	2	120 dní				210 dní				365 dní				500 dní				Medziob Vek pri l.otelení	Priem. lakt.	Vyra- dené
		3	4	5	% V	6	7	8	% V	9	10	11	% V	12	13	14	% V			

Okres: **NOVÉ MESTO NAD VÁHOM**

<b>FARMA BECKOV, DRUŽSTVO</b>		Sídlo: BECKOV																Ing.Tomáš Korínek - predseda, Ing.Dana Táborská - zootechnik	
70 1 BECKOV	K	95	122	678	11	257	1027	8	315	769	3	401	741	5	378	3.38			
CH *	MD	48	190	1191	43	90%	299	1198	44	92%	390	939	27	56%	527	964	17	35%	37/24
<b>Stavy za kontrolný rok</b>	<b>K</b>	<b>107</b>	<b>122</b>	<b>686</b>	<b>14</b>		<b>258</b>	<b>1030</b>	<b>10</b>		<b>315</b>	<b>769</b>	<b>3</b>		<b>401</b>	<b>741</b>	<b>5</b>		<b>379</b>
	<b>JAL</b>	<b>110</b>	<b>182</b>	<b>1128</b>	<b>102</b>	<b>93%</b>	<b>265</b>	<b>1035</b>	<b>91</b>	<b>83%</b>	<b>380</b>	<b>911</b>	<b>23</b>	<b>21%</b>	<b>492</b>	<b>890</b>	<b>14</b>	<b>13%</b>	<b>38/ 5</b>
	<b>BYC</b>	<b>56</b>	<b>196</b>	<b>1215</b>	<b>52</b>	<b>93%</b>	<b>280</b>	<b>1095</b>	<b>52</b>	<b>93%</b>	<b>417</b>	<b>1010</b>	<b>15</b>	<b>27%</b>	<b>624</b>	<b>1156</b>	<b>10</b>	<b>18%</b>	
	<b>MD</b>	<b>166</b>	<b>187</b>	<b>1157</b>	<b>154</b>	<b>93%</b>	<b>270</b>	<b>1057</b>	<b>143</b>	<b>86%</b>	<b>394</b>	<b>950</b>	<b>38</b>	<b>23%</b>	<b>547</b>	<b>1001</b>	<b>24</b>	<b>14%</b>	<b>118</b>
Stavy za predchádzajúci kont.rok	K	125	119	658	13		260	1043	9		299	737	2		401	741	5		412
	MD	264	185	1146	210	80%	270	1065	219	83%	385	932	107	41%	495	898	60	23%	37/ 9
<b>VÝSLEDKY ZA OKRES</b>	<b>K</b>	<b>154</b>	<b>138</b>	<b>795</b>	<b>51</b>		<b>235</b>	<b>976</b>	<b>44</b>		<b>353</b>	<b>823</b>	<b>40</b>		<b>473</b>	<b>821</b>	<b>33</b>		<b>400</b>
<b>NOVÉ MESTO NAD VÁHOM</b>	<b>MD</b>	<b>94</b>	<b>180</b>	<b>1128</b>	<b>88</b>	<b>94%</b>	<b>290</b>	<b>1168</b>	<b>85</b>	<b>90%</b>	<b>390</b>	<b>939</b>	<b>27</b>	<b>29%</b>	<b>527</b>	<b>964</b>	<b>17</b>	<b>18%</b>	<b>35/16</b>
<b>Stavy za kontrolný rok</b>	<b>K</b>	<b>208</b>	<b>136</b>	<b>785</b>	<b>70</b>		<b>232</b>	<b>970</b>	<b>59</b>		<b>360</b>	<b>833</b>	<b>47</b>		<b>488</b>	<b>835</b>	<b>39</b>		<b>412</b>
	<b>JAL</b>	<b>198</b>	<b>165</b>	<b>950</b>	<b>176</b>	<b>89%</b>	<b>241</b>	<b>944</b>	<b>165</b>	<b>83%</b>	<b>350</b>	<b>946</b>	<b>75</b>	<b>38%</b>	<b>510</b>	<b>926</b>	<b>56</b>	<b>28%</b>	<b>35/16</b>
	<b>BYC</b>	<b>199</b>	<b>173</b>	<b>1113</b>	<b>164</b>	<b>82%</b>	<b>254</b>	<b>1026</b>	<b>169</b>	<b>85%</b>	<b>390</b>	<b>968</b>	<b>40</b>	<b>20%</b>	<b>523</b>	<b>1026</b>	<b>36</b>	<b>18%</b>	
	<b>MD</b>	<b>397</b>	<b>169</b>	<b>985</b>	<b>340</b>	<b>86%</b>	<b>248</b>	<b>983</b>	<b>334</b>	<b>84%</b>	<b>364</b>	<b>970</b>	<b>115</b>	<b>29%</b>	<b>515</b>	<b>969</b>	<b>92</b>	<b>23%</b>	<b>303</b>

Okres : **POVAŽSKÁ BYSTRICA**

<b>BIELY POTOK, A.S.</b>		Sídlo: BRATISLAVA																	
70 1 HORNÝ LIESKOV	K	11																	
AA X	MD	11	190	1292	2	18%	263	1087	6	55%									28/29
<b>Stavy za kontrolný rok</b>	<b>K</b>	<b>11</b>																	<b>1.73</b>
	<b>JAL</b>	<b>4</b>					<b>247</b>	<b>1010</b>	<b>2</b>	<b>50%</b>									<b>28/29</b>
	<b>BYC</b>	<b>7</b>	<b>190</b>	<b>1292</b>	<b>2</b>	<b>29%</b>	<b>271</b>	<b>1125</b>	<b>4</b>	<b>57%</b>									
	<b>MD</b>	<b>11</b>	<b>190</b>	<b>1292</b>	<b>2</b>	<b>18%</b>	<b>263</b>	<b>1087</b>	<b>6</b>	<b>55%</b>									
Stavy za predchádzajúci kont.rok	K																		
	MD																		
<b>AGROFARMA BRVNIŠTE, SRO</b>		Sídlo: POVAŽSKÁ BYSTRICA																	
70 1 BRVNIŠTE	K	24																	
AA	MD	12	158	1048	10	83%	274	1155	11	92%									39/ 1
<b>Stavy za kontrolný rok</b>	<b>K</b>	<b>25</b>																	<b>2.22</b>
	<b>JAL</b>	<b>14</b>	<b>156</b>	<b>1024</b>	<b>10</b>	<b>71%</b>	<b>272</b>	<b>1142</b>	<b>11</b>	<b>79%</b>									<b>39/ 1</b>
	<b>BYC</b>	<b>1</b>	<b>146</b>	<b>1008</b>	<b>1</b>	<b>100%</b>	<b>245</b>	<b>1048</b>	<b>1</b>	<b>100%</b>									
	<b>MD</b>	<b>15</b>	<b>155</b>	<b>1023</b>	<b>11</b>	<b>73%</b>	<b>270</b>	<b>1134</b>	<b>12</b>	<b>80%</b>									<b>3</b>
Stavy za predchádzajúci kont.rok	K																		
	MD																		
<b>SHR ING. JOZEF BIERNAT</b>		Sídlo: ZEMIANSKY KVAŠOV																	
70 1 ZEMIANSKY KVAŠOV	K	12	156	1050	1		205	825	6		289	729	4		403	740	5		414
X S	MD	13	168	1105	8	62%	229	919	2	15%	386	960	7	54%	450	836	1	8%	26/27
<b>Stavy za kontrolný rok</b>	<b>K</b>	<b>20</b>	<b>143</b>	<b>946</b>	<b>2</b>		<b>212</b>	<b>858</b>	<b>9</b>		<b>307</b>	<b>777</b>	<b>9</b>		<b>404</b>	<b>748</b>	<b>10</b>		<b>400</b>
	<b>JAL</b>	<b>25</b>	<b>172</b>	<b>1138</b>	<b>9</b>	<b>36%</b>	<b>226</b>	<b>906</b>	<b>4</b>	<b>16%</b>	<b>382</b>	<b>950</b>	<b>8</b>	<b>32%</b>	<b>425</b>	<b>789</b>	<b>2</b>	<b>8%</b>	<b>27/29</b>
	<b>BYC</b>	<b>12</b>	<b>189</b>	<b>1254</b>	<b>2</b>	<b>17%</b>					<b>375</b>	<b>923</b>	<b>2</b>	<b>17%</b>					
	<b>MD</b>	<b>37</b>	<b>175</b>	<b>1159</b>	<b>11</b>	<b>30%</b>	<b>226</b>	<b>906</b>	<b>4</b>	<b>11%</b>	<b>381</b>	<b>945</b>	<b>10</b>	<b>27%</b>	<b>425</b>	<b>789</b>	<b>2</b>	<b>5%</b>	<b>24</b>
Stavy za predchádzajúci kont.rok	K	22	143	946	2		224	914	8		307	777	9		403	748	9		385
	MD	48	171	1120	15	31%	219	878	10	21%	363	898	11	23%	423	777	7	15%	28/ 6

V Ý S L E D K Y K O N T R O L Y Ú Ź I T K O V O S T I podľa poľnohospodárskych podnikov

1	2	120 dní				210 dní				365 dní				500 dní			Medziob Vek pri l.otelení	Priem. lakt.	Vyra- dené
		3	4	5	% V	6	7	8	% V	9	10	11	% V	12	13	14			

Okres: POVAŽSKÁ BYSTRICA

<b>FARMA HORNÝ LIESKOV SRO</b>		Sídlo: HORNÝ LIESKOV		Ing.Ján Rerich - majiteľ																
70 1 FARMA HORNÝ LIESKOV	K	37	140	925	2	163	648	2	310	767	11	450	838	8	399	2.70				
L X	MD	75	174	1133	42	56%	243	976	21	28%	386	939	19	25%	455	827	27	36%	31/10	
<b>Stavy za kontrolný rok</b>	<b>K</b>	<b>37</b>	<b>140</b>	<b>925</b>	<b>2</b>		<b>163</b>	<b>648</b>	<b>2</b>		<b>310</b>	<b>765</b>	<b>12</b>		<b>450</b>	<b>838</b>	<b>8</b>		<b>399</b>	
	<b>JAL</b>	<b>35</b>	<b>183</b>	<b>1219</b>	<b>21</b>	<b>60%</b>	<b>242</b>	<b>977</b>	<b>12</b>	<b>34%</b>	<b>384</b>	<b>936</b>	<b>9</b>	<b>26%</b>	<b>446</b>	<b>811</b>	<b>17</b>	<b>49%</b>	<b>31/16</b>	
	<b>BYC</b>	<b>38</b>	<b>170</b>	<b>1086</b>	<b>24</b>	<b>63%</b>	<b>259</b>	<b>1050</b>	<b>15</b>	<b>39%</b>	<b>401</b>	<b>982</b>	<b>15</b>	<b>39%</b>	<b>477</b>	<b>868</b>	<b>11</b>	<b>29%</b>		
	<b>MD</b>	<b>82</b>	<b>176</b>	<b>1148</b>	<b>45</b>	<b>55%</b>	<b>251</b>	<b>1017</b>	<b>27</b>	<b>33%</b>	<b>395</b>	<b>965</b>	<b>24</b>	<b>29%</b>	<b>458</b>	<b>833</b>	<b>28</b>	<b>34%</b>	<b>7</b>	
Stavy za predchádzajúci kont.rok	K	39	118	558	3		158	630	5		299	739	12		417	771	6		393	
	MD	65	175	1145	24	37%	269	1102	16	25%	417	1046	16	25%	494	920	12	18%	36/ 6	2.54
<b>EKORAJ ĎURĎOVÉ, S.R.O.</b>		Sídlo: POVAŽSKÁ BYSTRICA																		
70 1 ĎURĎOVÉ	K	27	130	791	21		225	904	24		345	848	23		411	750	17		425	1.93
P X L	MD	32	178	1185	9	28%													39/19	
<b>Stavy za kontrolný rok</b>	<b>K</b>	<b>28</b>	<b>131</b>	<b>804</b>	<b>22</b>		<b>227</b>	<b>911</b>	<b>25</b>		<b>345</b>	<b>846</b>	<b>24</b>		<b>411</b>	<b>751</b>	<b>18</b>		<b>426</b>	<b>1.94</b>
	<b>JAL</b>	<b>19</b>	<b>176</b>	<b>1157</b>	<b>7</b>	<b>37%</b>	<b>271</b>	<b>1086</b>	<b>2</b>	<b>11%</b>	<b>335</b>	<b>806</b>	<b>3</b>	<b>16%</b>	<b>382</b>	<b>679</b>	<b>2</b>	<b>11%</b>	<b>41/ 3</b>	<b>5</b>
	<b>BYC</b>	<b>37</b>	<b>191</b>	<b>1292</b>	<b>13</b>	<b>35%</b>	<b>271</b>	<b>1107</b>	<b>2</b>	<b>5%</b>										
	<b>MD</b>	<b>56</b>	<b>186</b>	<b>1245</b>	<b>20</b>	<b>36%</b>	<b>271</b>	<b>1096</b>	<b>4</b>	<b>7%</b>	<b>335</b>	<b>806</b>	<b>3</b>	<b>5%</b>	<b>382</b>	<b>679</b>	<b>2</b>	<b>4%</b>		<b>24</b>
Stavy za predchádzajúci kont.rok	K	21	139	857	14		233	936	17		345	841	15		380	687	12		502	1.48
	MD	46	166	1082	23	50%	231	922	14	30%	349	854	14	30%	437	798	12	26%	40/ 6	
<b>VÝSLEDKY ZA OKRES POVAŽSKÁ BYSTRICA</b>	<b>K</b>	<b>111</b>	<b>132</b>	<b>922</b>	<b>24</b>		<b>218</b>	<b>792</b>	<b>32</b>		<b>329</b>	<b>781</b>	<b>38</b>		<b>420</b>	<b>776</b>	<b>30</b>		<b>413</b>	<b>2.32</b>
	<b>MD</b>	<b>143</b>	<b>172</b>	<b>1152</b>	<b>71</b>	<b>50%</b>	<b>254</b>	<b>1034</b>	<b>40</b>	<b>28%</b>	<b>386</b>	<b>949</b>	<b>26</b>	<b>18%</b>	<b>455</b>	<b>832</b>	<b>28</b>	<b>20%</b>	<b>33/ 5</b>	
<b>Stavy za kontrolný rok</b>	<b>K</b>	<b>132</b>	<b>131</b>	<b>858</b>	<b>30</b>		<b>223</b>	<b>852</b>	<b>44</b>		<b>327</b>	<b>795</b>	<b>55</b>		<b>421</b>	<b>785</b>	<b>45</b>		<b>437</b>	<b>2.54</b>
	<b>JAL</b>	<b>120</b>	<b>176</b>	<b>1161</b>	<b>59</b>	<b>49%</b>	<b>243</b>	<b>993</b>	<b>39</b>	<b>33%</b>	<b>360</b>	<b>863</b>	<b>26</b>	<b>22%</b>	<b>424</b>	<b>746</b>	<b>28</b>	<b>23%</b>	<b>33/29</b>	<b>70</b>
	<b>BYC</b>	<b>109</b>	<b>179</b>	<b>1212</b>	<b>44</b>	<b>40%</b>	<b>254</b>	<b>1042</b>	<b>27</b>	<b>25%</b>	<b>398</b>	<b>953</b>	<b>17</b>	<b>16%</b>	<b>477</b>	<b>868</b>	<b>11</b>	<b>10%</b>		
	<b>MD</b>	<b>238</b>	<b>177</b>	<b>1191</b>	<b>103</b>	<b>43%</b>	<b>248</b>	<b>1016</b>	<b>66</b>	<b>28%</b>	<b>375</b>	<b>869</b>	<b>43</b>	<b>18%</b>	<b>439</b>	<b>752</b>	<b>39</b>	<b>16%</b>		<b>95</b>

Okres : PRIEVIDZA

<b>VJARSPOĽ SRO, NITR.PRAVNO</b>		Sídlo: NITRIANSKE PRAVNO		Ing.Július Gašpir - riaditeľ, Ing.Ján Ferenčík - hlavný zooteknik																
70 1 POLUVSIE	K	55	112	649	48		183	712	22		304	730	2						437	3.58
CH X	MD	18	116	633	5	28%													31/22	
<b>Stavy za kontrolný rok</b>	<b>K</b>	<b>60</b>	<b>112</b>	<b>652</b>	<b>54</b>		<b>182</b>	<b>710</b>	<b>25</b>		<b>304</b>	<b>730</b>	<b>2</b>						<b>440</b>	<b>3.66</b>
	<b>JAL</b>	<b>41</b>	<b>121</b>	<b>687</b>	<b>22</b>	<b>54%</b>	<b>175</b>	<b>652</b>	<b>16</b>	<b>39%</b>	<b>218</b>	<b>505</b>	<b>5</b>	<b>12%</b>					<b>32/</b>	<b>6</b>
	<b>BYC</b>	<b>43</b>	<b>116</b>	<b>640</b>	<b>20</b>	<b>47%</b>	<b>158</b>	<b>567</b>	<b>15</b>	<b>35%</b>	<b>249</b>	<b>601</b>	<b>2</b>	<b>5%</b>						
	<b>MD</b>	<b>84</b>	<b>119</b>	<b>664</b>	<b>42</b>	<b>50%</b>	<b>167</b>	<b>611</b>	<b>31</b>	<b>37%</b>	<b>227</b>	<b>532</b>	<b>7</b>	<b>8%</b>						<b>66</b>
Stavy za predchádzajúci kont.rok	K	59	110	637	58		177	684	26		254	584	3						423	3.88
	MD	79	125	723	66	84%	195	758	39	49%	339	820	3	4%					32/20	
<b>ČIERNA HORA A.S. VAL.BELÁ</b>		Sídlo: VALASKÁ BELÁ		Ing.Pavol Štec - riaditeľ																
70 1 VALASKÁ BELÁ	K	278	111	636	158		168	635	224		265	631	233		324	580	206		485	3.15
CH X	MD	117	119	682	36	31%	180	668	47	40%	267	631	26	22%	337	600	21	18%	37/	
<b>Stavy za kontrolný rok</b>	<b>K</b>	<b>288</b>	<b>111</b>	<b>636</b>	<b>181</b>		<b>168</b>	<b>638</b>	<b>249</b>		<b>265</b>	<b>633</b>	<b>258</b>		<b>324</b>	<b>579</b>	<b>229</b>		<b>482</b>	<b>3.31</b>
	<b>JAL</b>	<b>180</b>	<b>117</b>	<b>666</b>	<b>84</b>	<b>47%</b>	<b>177</b>	<b>661</b>	<b>94</b>	<b>52%</b>	<b>267</b>	<b>632</b>	<b>60</b>	<b>33%</b>	<b>340</b>	<b>606</b>	<b>51</b>	<b>28%</b>	<b>37/ 1</b>	<b>30</b>
	<b>BYC</b>	<b>139</b>	<b>135</b>	<b>803</b>	<b>65</b>	<b>47%</b>	<b>174</b>	<b>645</b>	<b>40</b>	<b>29%</b>	<b>262</b>	<b>616</b>	<b>15</b>	<b>11%</b>	<b>343</b>	<b>615</b>	<b>12</b>	<b>9%</b>		
	<b>MD</b>	<b>319</b>	<b>125</b>	<b>726</b>	<b>149</b>	<b>47%</b>	<b>176</b>	<b>657</b>	<b>134</b>	<b>42%</b>	<b>266</b>	<b>629</b>	<b>75</b>	<b>24%</b>	<b>341</b>	<b>608</b>	<b>63</b>	<b>20%</b>		<b>202</b>
Stavy za predchádzajúci kont.rok	K	296	111	635	203		167	632	267		265	632	268		325	580	246		503	3.21
	MD	421	120	682	255	61%	179	679	188	45%	271	645	114	27%	337	602	88	21%	36/17	



V Ý S L E D K Y K O N T R O L Y Ú Ź I T K O V O S T I podľa poľnohospodárskych podnikov

1	2	120 dní				210 dní				365 dní				500 dní				Medziob Vek pri l.otelení	Priem. lakt.	Vyra- dené
		3	4	5	% V	6	7	8	% V	9	10	11	% V	12	13	14	% V			

Okres: **PRIEVIDZA**

**AGRO EPEK, SRO ING. PÁNIS** Sídlo: NITRIANSKE RUDNO

70 1 AGRO EPEK, S.R.O.	K	43	113	640	32	166	626	23	270	646	15	356	643	13	389	4.09			
CH L S	MD	37	128	728	26	70% 190	703	22	59%						26/ 3				
<b>Stavy za kontrolný rok</b>	<b>K</b>	<b>48</b>	<b>113</b>	<b>640</b>	<b>37</b>	<b>175</b>	<b>670</b>	<b>28</b>	<b>272</b>	<b>651</b>	<b>19</b>	<b>358</b>	<b>647</b>	<b>17</b>	<b>393</b>	<b>4.24</b>	<b>6</b>		
	<b>JAL</b>	<b>18</b>	<b>127</b>	<b>712</b>	<b>12</b>	<b>67%</b>	<b>188</b>	<b>697</b>	<b>11</b>	<b>61%</b>					<b>26/18</b>				
	<b>BYC</b>	<b>21</b>	<b>130</b>	<b>743</b>	<b>15</b>	<b>71%</b>	<b>192</b>	<b>709</b>	<b>11</b>	<b>52%</b>									
	<b>MD</b>	<b>39</b>	<b>128</b>	<b>729</b>	<b>27</b>	<b>69%</b>	<b>190</b>	<b>703</b>	<b>22</b>	<b>56%</b>							<b>2</b>		
Stavy za predchádzajúci kont.rok	K	45	110	628	37		174	667	37		273	652	26	346	623	22	367	4.72	
	MD	46	136	764	37	80%	190	675	13	28%					27/ 1				
<b>VÝSLEDKY ZA OKRES PRIEVIDZA</b>	<b>K</b>	<b>376</b>	<b>111</b>	<b>642</b>	<b>238</b>	<b>169</b>	<b>658</b>	<b>269</b>	<b>265</b>	<b>669</b>	<b>250</b>	<b>326</b>	<b>612</b>	<b>219</b>	<b>437</b>	<b>3.32</b>			
	<b>MD</b>	<b>172</b>	<b>122</b>	<b>681</b>	<b>67</b>	<b>39%</b>	<b>183</b>	<b>686</b>	<b>69</b>	<b>40%</b>	<b>267</b>	<b>631</b>	<b>26</b>	<b>15%</b>	<b>337</b>	<b>600</b>	<b>21</b>	<b>12%</b>	<b>31/18</b>
<b>Stavy za kontrolný rok</b>	<b>K</b>	<b>396</b>	<b>111</b>	<b>643</b>	<b>272</b>	<b>170</b>	<b>673</b>	<b>302</b>	<b>266</b>	<b>671</b>	<b>279</b>	<b>326</b>	<b>613</b>	<b>246</b>	<b>438</b>	<b>3.47</b>	<b>42</b>		
	<b>JAL</b>	<b>239</b>	<b>119</b>	<b>688</b>	<b>118</b>	<b>49%</b>	<b>178</b>	<b>670</b>	<b>121</b>	<b>51%</b>	<b>263</b>	<b>569</b>	<b>65</b>	<b>27%</b>	<b>340</b>	<b>606</b>	<b>51</b>	<b>21%</b>	<b>31/27</b>
	<b>BYC</b>	<b>203</b>	<b>130</b>	<b>729</b>	<b>100</b>	<b>49%</b>	<b>173</b>	<b>640</b>	<b>66</b>	<b>33%</b>	<b>261</b>	<b>609</b>	<b>17</b>	<b>8%</b>	<b>343</b>	<b>615</b>	<b>12</b>	<b>6%</b>	
	<b>MD</b>	<b>442</b>	<b>124</b>	<b>707</b>	<b>218</b>	<b>49%</b>	<b>176</b>	<b>657</b>	<b>187</b>	<b>42%</b>	<b>263</b>	<b>581</b>	<b>82</b>	<b>19%</b>	<b>341</b>	<b>608</b>	<b>63</b>	<b>14%</b>	<b>270</b>

Okres : **PÚCHOV**

**MIROSLAV GAŠPIERIK, SHR** Sídlo: VIESKA - BEZDEDOV

Ján Gašpierik - majiteľ

70 1 MIROSLAV GAŠPIERIK	K	26	170	1163	4	240	986	7	383	968	12	476	893	12	541	1.96			
S L	MD	25	189	1313	5	20%	211	854	3	12%		321	575	5	20%	32/25			
<b>Stavy za kontrolný rok</b>	<b>K</b>	<b>27</b>	<b>174</b>	<b>1187</b>	<b>5</b>	<b>240</b>	<b>986</b>	<b>7</b>	<b>383</b>	<b>968</b>	<b>12</b>	<b>476</b>	<b>893</b>	<b>12</b>	<b>529</b>	<b>2.10</b>	<b>4</b>		
	<b>JAL</b>	<b>25</b>	<b>184</b>	<b>1275</b>	<b>6</b>	<b>24%</b>	<b>206</b>	<b>830</b>	<b>4</b>	<b>16%</b>		<b>294</b>	<b>525</b>	<b>5</b>	<b>20%</b>	<b>32/12</b>			
	<b>BYC</b>	<b>8</b>	<b>201</b>	<b>1467</b>	<b>1</b>	<b>13%</b>	<b>208</b>	<b>871</b>	<b>1</b>	<b>13%</b>		<b>407</b>	<b>749</b>	<b>3</b>	<b>38%</b>				
	<b>MD</b>	<b>33</b>	<b>187</b>	<b>1302</b>	<b>7</b>	<b>21%</b>	<b>206</b>	<b>838</b>	<b>5</b>	<b>15%</b>		<b>336</b>	<b>609</b>	<b>8</b>	<b>24%</b>		<b>8</b>		
Stavy za predchádzajúci kont.rok	K	32	173	1182	6	245	1013	9	388	979	14	482	904	13	513	2.87			
	MD	37	182	1266	8	22%	207	847	7	19%	263	634	2	5%	325	592	7	19%	32/ 5
<b>VÝSLEDKY ZA OKRES PÚCHOV</b>	<b>K</b>	<b>26</b>	<b>170</b>	<b>1163</b>	<b>4</b>	<b>240</b>	<b>986</b>	<b>7</b>	<b>383</b>	<b>968</b>	<b>12</b>	<b>476</b>	<b>893</b>	<b>12</b>	<b>541</b>	<b>1.96</b>			
	<b>MD</b>	<b>25</b>	<b>189</b>	<b>1313</b>	<b>5</b>	<b>20%</b>	<b>211</b>	<b>854</b>	<b>3</b>	<b>12%</b>		<b>321</b>	<b>575</b>	<b>5</b>	<b>20%</b>	<b>32/25</b>			
<b>Stavy za kontrolný rok</b>	<b>K</b>	<b>27</b>	<b>174</b>	<b>1187</b>	<b>5</b>	<b>240</b>	<b>986</b>	<b>7</b>	<b>383</b>	<b>968</b>	<b>12</b>	<b>476</b>	<b>893</b>	<b>12</b>	<b>529</b>	<b>2.10</b>	<b>4</b>		
	<b>JAL</b>	<b>25</b>	<b>184</b>	<b>1275</b>	<b>6</b>	<b>24%</b>	<b>206</b>	<b>830</b>	<b>4</b>	<b>16%</b>		<b>294</b>	<b>525</b>	<b>5</b>	<b>20%</b>	<b>32/12</b>			
	<b>BYC</b>	<b>8</b>	<b>201</b>	<b>1467</b>	<b>1</b>	<b>13%</b>	<b>208</b>	<b>871</b>	<b>1</b>	<b>13%</b>		<b>407</b>	<b>749</b>	<b>3</b>	<b>38%</b>				
	<b>MD</b>	<b>33</b>	<b>187</b>	<b>1302</b>	<b>7</b>	<b>21%</b>	<b>206</b>	<b>838</b>	<b>5</b>	<b>15%</b>		<b>336</b>	<b>609</b>	<b>8</b>	<b>24%</b>		<b>8</b>		

Okres : **KOMÁRNO**

**AGROK, SPOL. S R.O.**

Sídlo: TOPOĽČIANKY

Ing.Zsolt Fördös - predseda, Ing.Peter Katcz - zootechnik

70 1 IŽA	K	153	136	863	73	232	950	70	372	928	71	485	904	58	377	4.94			
CH S	MD	244	117	706	229	94%	198	794	199	82%	336	835	156	64%	469	878	137	56%	32/24
<b>Stavy za kontrolný rok</b>	<b>K</b>	<b>165</b>	<b>137</b>	<b>871</b>	<b>79</b>	<b>232</b>	<b>950</b>	<b>76</b>	<b>371</b>	<b>928</b>	<b>77</b>	<b>485</b>	<b>905</b>	<b>60</b>	<b>381</b>	<b>4.98</b>	<b>21</b>		
	<b>JAL</b>	<b>195</b>	<b>117</b>	<b>713</b>	<b>181</b>	<b>93%</b>	<b>196</b>	<b>783</b>	<b>166</b>	<b>85%</b>	<b>328</b>	<b>814</b>	<b>131</b>	<b>67%</b>	<b>457</b>	<b>853</b>	<b>113</b>	<b>58%</b>	<b>32/26</b>
	<b>BYC</b>	<b>130</b>	<b>116</b>	<b>688</b>	<b>118</b>	<b>91%</b>	<b>205</b>	<b>817</b>	<b>79</b>	<b>61%</b>	<b>363</b>	<b>910</b>	<b>35</b>	<b>27%</b>	<b>510</b>	<b>958</b>	<b>31</b>	<b>24%</b>	
	<b>MD</b>	<b>326</b>	<b>117</b>	<b>703</b>	<b>299</b>	<b>92%</b>	<b>199</b>	<b>794</b>	<b>245</b>	<b>75%</b>	<b>335</b>	<b>834</b>	<b>166</b>	<b>51%</b>	<b>469</b>	<b>876</b>	<b>144</b>	<b>44%</b>	<b>82</b>
Stavy za predchádzajúci kont.rok	K	162	142	908	76	238	974	73	387	970	73	511	955	53	402	4.43			
	MD	338	118	722	275	81%	193	772	212	63%	310	765	141	42%	438	813	110	33%	32/24

V Ý S L E D K Y K O N T R O L Y Ú Ź I T K O V O S T I podľa poľnohospodárskych podnikov

1	2	120 dní				210 dní				365 dní				500 dní			Medziob Vek pri l.otelení	Priem. lakt.	Vyra- dené
		3	4	5	% V	6	7	8	% V	9	10	11	% V	12	13	14			

Okres: **KOMÁRNO**

<b>RD VRBOVÁ NAD VÁHOM</b>		Sídlo: VRBOVÁ NAD VÁHOM														Ing.Zuzana Tehelová - predseda,		Ing.Jozef Molnár - hl. zootechnik	
70 2 JOBBAGY MAJER	K	53	105	618	52	173	677	51	272	660	52	375	688	45	427	2.98			
S	MD	92	115	681	66	72%	185	722	64	70%	299	729	42	46%	365	667	22	24%	31/25
Stavy za kontrolný rok	K	56	105	618	59	172	674	58	271	658	60	372	683	53	421	3.00	9		
	JAL	56	112	653	39	70%	180	697	37	66%	284	689	26	46%	345	629	15	27%	31/29
	BYC	57	114	675	47	82%	189	742	47	82%	301	735	34	60%	387	712	26	46%	
	MD	114	113	665	86	75%	185	723	84	74%	293	715	60	53%	372	682	41	36%	22
Stavy za predchádzajúci kont.rok	K	47	105	615	48	167	651	47	267	648	49	370	679	42	496	2.70			
	MD	98	106	622	90	92%	180	709	88	90%	274	663	61	62%	379	695	55	56%	31/29
<b>PAVOL BOTTKA-BOTTKA FARMA</b>		Sídlo: KRAVANY NAD DUNAJOM														Pavol Bottka - majiteľ,		Pavol Bottka - majiteľ	
71 2 KRAVANY FA MÁRIA	K	53	132	784	32	224	884	31	326	789	33	477	878	27	430	3.57			
CH	MD	62	150	935	52	84%	245	985	42	68%	366	897	26	42%	518	955	17	27%	35/
Stavy za kontrolný rok	K	55	132	790	36	222	875	35	324	783	37	476	876	30	431	3.63	4		
	JAL	68	134	804	61	90%	239	956	56	82%	347	847	38	56%	486	895	28	41%	34/29
	BYC	32	147	910	27	84%	281	1156	14	44%	407	992	1	3%	524	958	1	3%	
	MD	100	138	836	88	88%	247	996	70	70%	349	851	39	39%	488	897	29	29%	38
Stavy za predchádzajúci kont.rok	K	61	131	774	37	225	891	38	325	786	38	475	875	29	429	3.73			
	MD	70	129	747	67	96%	221	862	53	76%	326	787	29	41%	477	877	20	29%	37/13
<b>VÝSLEDKY ZA OKRES KOMÁRNO</b>	K	259	125	755	157	211	837	152	329	792	156	445	823	130	411	4.26			
	MD	398	121	774	347	87%	202	834	305	77%	332	820	224	56%	461	833	176	44%	33/ 6
Stavy za kontrolný rok	K	276	125	759	174	209	833	169	327	790	174	441	821	143	411	4.30	34		
	JAL	319	120	723	281	88%	203	812	259	81%	326	783	195	61%	452	792	156	49%	33/ 8
	BYC	219	120	758	192	88%	207	905	140	64%	333	879	70	32%	455	876	58	26%	
	MD	540	120	735	473	88%	204	838	399	74%	328	800	265	49%	453	818	214	40%	142

Okres : **LEVICE**

<b>RODERIK GREGÁČ</b>		Sídlo: LEVICE																	
70 1 LEVICE	K	8														432	5.00		
HL *	MD	16	119	700	1	6%	188	726	4	25%	290	698	6	38%	311	552	6	38%	432
Stavy za kontrolný rok	K	8														432	5.00		
	JAL	6				193	755	2	33%	303	735	3	50%	308	547	4	67%		
	BYC	10	119	700	1	10%	182	698	2	20%	276	661	3	30%	317	564	2	20%	
	MD	16	119	700	1	6%	188	726	4	25%	290	698	6	38%	311	552	6	38%	
Stavy za predchádzajúci kont.rok	K	8														432	5.00		
	MD	16	119	700	1	6%	188	726	4	25%	305	739	5	31%	318	566	2	13%	
<b>VÝSLEDKY ZA OKRES LEVICE</b>	K	8														432	5.00		
	MD	16	119	700	1	6%	188	726	4	25%	290	698	6	38%	311	552	6	38%	
Stavy za kontrolný rok	K	8														432	5.00		
	JAL	6				193	755	2	33%	303	735	3	50%	308	547	4	67%		
	BYC	10	119	700	1	10%	182	698	2	20%	276	661	3	30%	317	564	2	20%	
	MD	16	119	700	1	6%	188	726	4	25%	290	698	6	38%	311	552	6	38%	



V Ý S L E D K Y K O N T R O L Y Ú Ź I T K O V O S T I podľa poľnohospodárskych podnikov

1	2	120 dní				210 dní				365 dní				500 dní				Medziob Vek pri l. otelení	Priem. lakt.	Vyra- dené
		3	4	5	% V	6	7	8	% V	9	10	11	% V	12	13	14	% V			

Okres: **NITRA**

<b>PD IVANKA PRI NITRE</b>		Sídlo: IVANKA PRI NITRE										Ing.Róbert Mészáros - predseda						
70 1 IVANKA PRI NITRE	K	13	172	1182	7	259	1090	3	406	1031	8							1.08
CH	MD	25	176	1198	8	32%	281	1193	5	20%	431	1099	4	16%	33/27			
<b>Stavy</b>	<b>K</b>	<b>13</b>	<b>172</b>	<b>1182</b>	<b>7</b>	<b>259</b>	<b>1090</b>	<b>3</b>	<b>406</b>	<b>1031</b>	<b>8</b>						<b>1.08</b>	
<b>za</b>	<b>JAL</b>	<b>13</b>	<b>179</b>	<b>1242</b>	<b>5</b>	<b>38%</b>	<b>281</b>	<b>1193</b>	<b>5</b>	<b>38%</b>	<b>431</b>	<b>1099</b>	<b>4</b>	<b>31%</b>	<b>33/27</b>			
<b>kontrolný rok</b>	<b>BYC</b>	<b>13</b>	<b>170</b>	<b>1125</b>	<b>3</b>	<b>23%</b>												
	<b>MD</b>	<b>26</b>	<b>176</b>	<b>1198</b>	<b>8</b>	<b>31%</b>	<b>281</b>	<b>1193</b>	<b>5</b>	<b>19%</b>	<b>431</b>	<b>1099</b>	<b>4</b>	<b>15%</b>				<b>1</b>
Stavy za predchádzajúci kont.rok	K																	
	MD																	
<b>VÝSLEDKY ZA OKRES</b>	<b>K</b>	<b>13</b>	<b>172</b>	<b>1182</b>	<b>7</b>	<b>259</b>	<b>1090</b>	<b>3</b>	<b>406</b>	<b>1031</b>	<b>8</b>						<b>1.08</b>	
<b>NITRA</b>	<b>MD</b>	<b>25</b>	<b>176</b>	<b>1198</b>	<b>8</b>	<b>32%</b>	<b>281</b>	<b>1193</b>	<b>5</b>	<b>20%</b>	<b>431</b>	<b>1099</b>	<b>4</b>	<b>16%</b>	<b>33/27</b>			
<b>Stavy</b>	<b>K</b>	<b>13</b>	<b>172</b>	<b>1182</b>	<b>7</b>	<b>259</b>	<b>1090</b>	<b>3</b>	<b>406</b>	<b>1031</b>	<b>8</b>						<b>1.08</b>	
<b>za</b>	<b>JAL</b>	<b>13</b>	<b>179</b>	<b>1242</b>	<b>5</b>	<b>38%</b>	<b>281</b>	<b>1193</b>	<b>5</b>	<b>38%</b>	<b>431</b>	<b>1099</b>	<b>4</b>	<b>31%</b>	<b>33/27</b>			
<b>kontrolný rok</b>	<b>BYC</b>	<b>13</b>	<b>170</b>	<b>1125</b>	<b>3</b>	<b>23%</b>												
	<b>MD</b>	<b>26</b>	<b>176</b>	<b>1198</b>	<b>8</b>	<b>31%</b>	<b>281</b>	<b>1193</b>	<b>5</b>	<b>19%</b>	<b>431</b>	<b>1099</b>	<b>4</b>	<b>15%</b>				<b>1</b>

Okres : **ZLATÉ MORAVCE**

<b>PETER ONDRIŠ</b>		Sídlo: ŽITAVANY																
70 1 ŽITAVANY	K	11																1.00
HL	MD	6	84	442	2	33%												
<b>Stavy</b>	<b>K</b>	<b>11</b>																<b>1.00</b>
<b>za</b>	<b>JAL</b>	<b>1</b>	<b>84</b>	<b>450</b>	<b>1</b>	<b>100%</b>												
<b>kontrolný rok</b>	<b>BYC</b>	<b>5</b>	<b>85</b>	<b>433</b>	<b>1</b>	<b>20%</b>												
	<b>MD</b>	<b>6</b>	<b>84</b>	<b>442</b>	<b>2</b>	<b>33%</b>												
Stavy za predchádzajúci kont.rok	K																	
	MD																	
<b>VÝSLEDKY ZA OKRES</b>	<b>K</b>	<b>11</b>																<b>1.00</b>
<b>ZLATÉ MORAVCE</b>	<b>MD</b>	<b>6</b>	<b>84</b>	<b>442</b>	<b>2</b>	<b>33%</b>												
<b>Stavy</b>	<b>K</b>	<b>11</b>																<b>1.00</b>
<b>za</b>	<b>JAL</b>	<b>1</b>	<b>84</b>	<b>450</b>	<b>1</b>	<b>100%</b>												
<b>kontrolný rok</b>	<b>BYC</b>	<b>5</b>	<b>85</b>	<b>433</b>	<b>1</b>	<b>20%</b>												
	<b>MD</b>	<b>6</b>	<b>84</b>	<b>442</b>	<b>2</b>	<b>33%</b>												

V Ý S L E D K Y K O N T R O L Y Ú Ź I T K O V O S T I podľa poľnohospodárskych podnikov

1	2	120 dní				210 dní				365 dní				500 dní				Medziob Vek pri l.otelení	Priem. lakt.	Vyra- dené
		3	4	5	% V	6	7	8	% V	9	10	11	% V	12	13	14	% V			
Okres: <b>BYTČA</b>																				
<b>PD KOTEŠOVÁ</b>		Sídlo: KOTEŠOVÁ																		
71 2 KOTEŠOVÁ	K	13	114	703	5	142	535	5											466	1.69
CH S	MD	22	130	851	13	59%	199	805	7	32%	358	898	6	27%	479	898	5	23%	40/24	
<b>Stavy za</b>	<b>K</b>	<b>14</b>	<b>114</b>	<b>698</b>	<b>8</b>	<b>154</b>	<b>593</b>	<b>7</b>											<b>475</b>	<b>1.79</b>
<b>kontrolný rok</b>	<b>JAL</b>	<b>23</b>	<b>130</b>	<b>851</b>	<b>14</b>	<b>61%</b>	<b>199</b>	<b>805</b>	<b>7</b>	<b>30%</b>	<b>358</b>	<b>898</b>	<b>6</b>	<b>26%</b>	<b>471</b>	<b>882</b>	<b>6</b>	<b>26%</b>	<b>38/30</b>	
	<b>BYC</b>	<b>MD</b>	<b>23</b>	<b>130</b>	<b>851</b>	<b>14</b>	<b>61%</b>	<b>199</b>	<b>805</b>	<b>7</b>	<b>30%</b>	<b>358</b>	<b>898</b>	<b>6</b>	<b>26%</b>	<b>471</b>	<b>882</b>	<b>6</b>	<b>26%</b>	
Stavy za	K	20	122	763	13		155	595	7										458	2.12
predchádzajúci kont.rok	MD	21	119	735	13	62%	181	721	6	29%	344	860	1	5%	569	1078	1	5%	37/ 2	
<b>AGROFATRA S.R.O., ŽILINA</b>		Sídlo: ŽILINA Ing.Peter Marušák - majiteľ																		
71 1 PETROVICE	K	15	127	808	11	183	728	11												2.53
S CH X	MD	39	154	1023	14	36%	215	873	16	41%	359	895	20	51%	455	851	6	15%	45/13	
<b>Stavy za</b>	<b>K</b>	<b>18</b>	<b>126</b>	<b>800</b>	<b>13</b>	<b>182</b>	<b>722</b>	<b>13</b>											<b>452</b>	<b>3.00</b>
<b>kontrolný rok</b>	<b>JAL</b>	<b>26</b>	<b>151</b>	<b>1005</b>	<b>11</b>	<b>42%</b>	<b>208</b>	<b>846</b>	<b>12</b>	<b>46%</b>	<b>329</b>	<b>820</b>	<b>11</b>	<b>42%</b>	<b>455</b>	<b>851</b>	<b>6</b>	<b>23%</b>	<b>44/28</b>	<b>3</b>
	<b>BYC</b>	<b>13</b>	<b>166</b>	<b>1092</b>	<b>3</b>	<b>23%</b>	<b>235</b>	<b>952</b>	<b>4</b>	<b>31%</b>	<b>395</b>	<b>987</b>	<b>9</b>	<b>69%</b>						
Stavy za	K	7	118	730	5		182	724	5										412	4.71
predchádzajúci kont.rok	MD	22	139	910	13	59%	187	747	12	55%	292	717	7	32%	420	779	4	18%	35/18	
<b>PD PREDMIER</b>		Sídlo: PREDMIER Branislav Šúkala - predseda, Zuzana Kresaňová - zooteknik																		
76 1 KOLÁROVICE	K	69	128	817	59	187	750	58												3.93
CH	MD	81	156	1036	35	43%	239	982	42	52%	397	997	18	22%	527	994	11	14%	35/25	
<b>Stavy za</b>	<b>K</b>	<b>69</b>	<b>127</b>	<b>811</b>	<b>66</b>	<b>187</b>	<b>748</b>	<b>66</b>											<b>387</b>	<b>4.27</b>
<b>kontrolný rok</b>	<b>JAL</b>	<b>66</b>	<b>154</b>	<b>1035</b>	<b>28</b>	<b>42%</b>	<b>238</b>	<b>980</b>	<b>33</b>	<b>50%</b>	<b>391</b>	<b>982</b>	<b>19</b>	<b>29%</b>	<b>527</b>	<b>994</b>	<b>11</b>	<b>17%</b>	<b>35/23</b>	<b>8</b>
	<b>BYC</b>	<b>65</b>	<b>160</b>	<b>1033</b>	<b>24</b>	<b>37%</b>	<b>237</b>	<b>957</b>	<b>24</b>	<b>37%</b>	<b>394</b>	<b>983</b>	<b>15</b>	<b>23%</b>	<b>405</b>	<b>745</b>	<b>2</b>	<b>3%</b>		
Stavy za	K	65	128	814	62		187	752	59		288	708	2		395	730	2		456	3.57
predchádzajúci kont.rok	MD	74	125	784	25	34%	189	756	22	30%	320	793	13	18%	435	803	10	14%	35/20	
<b>VÝSLEDKY ZA OKRES</b>		<b>BYTČA</b>																		
<b>BYTČA</b>	<b>K</b>	<b>97</b>	<b>127</b>	<b>776</b>	<b>75</b>	<b>183</b>	<b>671</b>	<b>74</b>											<b>426</b>	<b>3.41</b>
	<b>MD</b>	<b>142</b>	<b>150</b>	<b>970</b>	<b>62</b>	<b>44%</b>	<b>229</b>	<b>887</b>	<b>65</b>	<b>46%</b>	<b>374</b>	<b>930</b>	<b>44</b>	<b>31%</b>	<b>496</b>	<b>914</b>	<b>22</b>	<b>15%</b>	<b>40/21</b>	
<b>Stavy za</b>	<b>K</b>	<b>101</b>	<b>126</b>	<b>770</b>	<b>87</b>	<b>183</b>	<b>687</b>	<b>86</b>											<b>438</b>	<b>3.66</b>
<b>kontrolný rok</b>	<b>JAL</b>	<b>115</b>	<b>147</b>	<b>963</b>	<b>53</b>	<b>46%</b>	<b>226</b>	<b>877</b>	<b>52</b>	<b>45%</b>	<b>367</b>	<b>900</b>	<b>36</b>	<b>31%</b>	<b>494</b>	<b>909</b>	<b>23</b>	<b>20%</b>	<b>39/27</b>	<b>17</b>
	<b>BYC</b>	<b>78</b>	<b>161</b>	<b>1063</b>	<b>27</b>	<b>35%</b>	<b>237</b>	<b>954</b>	<b>28</b>	<b>36%</b>	<b>394</b>	<b>985</b>	<b>24</b>	<b>31%</b>	<b>405</b>	<b>745</b>	<b>2</b>	<b>3%</b>		
	<b>MD</b>	<b>193</b>	<b>152</b>	<b>969</b>	<b>80</b>	<b>41%</b>	<b>230</b>	<b>883</b>	<b>80</b>	<b>41%</b>	<b>378</b>	<b>925</b>	<b>60</b>	<b>31%</b>	<b>486</b>	<b>896</b>	<b>25</b>	<b>13%</b>		<b>51</b>
Okres : <b>ČADCA</b>																				
<b>GABRIELA COMORKOVÁ</b>		Sídlo: ČADCA																		
70 1 MILOŠOVÁ	K																			
CH *	MD	3	117	729	2	67%									121	182	1	33%		
<b>Stavy za</b>	<b>K</b>																			
<b>kontrolný rok</b>	<b>JAL</b>	<b>3</b>	<b>117</b>	<b>729</b>	<b>2</b>	<b>67%</b>									<b>121</b>	<b>182</b>	<b>1</b>	<b>33%</b>		
	<b>BYC</b>	<b>MD</b>	<b>3</b>	<b>117</b>	<b>729</b>	<b>2</b>	<b>67%</b>								<b>121</b>	<b>182</b>	<b>1</b>	<b>33%</b>		
Stavy za	K																			
predchádzajúci kont.rok	MD																			



V Ý S L E D K Y K O N T R O L Y Ú Ź I T K O V O S T I podľa poľnohospodárskych podnikov

1	2	120 dní				210 dní				365 dní				500 dní			Medziob Vek pri l.otelení	Priem. lakt.	Vyra- dené
		3	4	5	% V	6	7	8	% V	9	10	11	% V	12	13	14			

Okres: ČADCA

<b>HANNIBALL S.R.O</b>		Sídlo: BRATISLAVA														Ing.Ján Kubinec - konateľ		
70 1 VYSOKÁ NAD KYSUCOU	K	211	130	836	119	183	734	115	326	814	8	399	733	2	535	2.62		
CH	MD	367	131	830	192	52% 218	890	203	55% 353	884	115	31% 499	936	102	28%	47/ 4		
<b>Stavy za kontrolný rok</b>	<b>K</b>	<b>225</b>	<b>130</b>	<b>832</b>	<b>132</b>	<b>182</b>	<b>730</b>	<b>125</b>	<b>326</b>	<b>814</b>	<b>8</b>	<b>399</b>	<b>733</b>	<b>2</b>	<b>528</b>	<b>2.71</b>	<b>21</b>	
	<b>JAL</b>	<b>285</b>	<b>129</b>	<b>821</b>	<b>154</b>	<b>54% 214</b>	<b>875</b>	<b>147</b>	<b>52% 342</b>	<b>854</b>	<b>100</b>	<b>35% 504</b>	<b>948</b>	<b>86</b>	<b>30%</b>	<b>46/22</b>		
	<b>BYC</b>	<b>100</b>	<b>138</b>	<b>859</b>	<b>50</b>	<b>50% 231</b>	<b>933</b>	<b>62</b>	<b>62% 413</b>	<b>1035</b>	<b>20</b>	<b>20% 497</b>	<b>924</b>	<b>22</b>	<b>22%</b>			
	<b>MD</b>	<b>387</b>	<b>131</b>	<b>830</b>	<b>206</b>	<b>53% 219</b>	<b>892</b>	<b>211</b>	<b>55% 354</b>	<b>885</b>	<b>122</b>	<b>32% 503</b>	<b>943</b>	<b>108</b>	<b>28%</b>		<b>20</b>	
Stavy za predchádzajúci kont.rok	K	225	129	830	130	181	728	125	375	953	4	494	928	1	524	2.58		
	MD	355	131	825	249	70% 200	802	114	32% 337	840	91	26% 513	965	79	22%	45/30		
<b>AGROFARMA S.R.O. STAŠKOV</b>		Sídlo: STAŠKOV																
71 2 STAŠKOV	K	98	132	852	75	186	744	57	300	738	17	353	646	13	487	2.61		
CH	MD	131	128	821	51	39% 203	823	42	32% 341	851	39	30% 474	888	17	13%	35/25		
<b>Stavy za kontrolný rok</b>	<b>K</b>	<b>112</b>	<b>130</b>	<b>837</b>	<b>87</b>	<b>185</b>	<b>739</b>	<b>69</b>	<b>300</b>	<b>738</b>	<b>17</b>	<b>353</b>	<b>646</b>	<b>13</b>	<b>495</b>	<b>2.65</b>	<b>15</b>	
	<b>JAL</b>	<b>92</b>	<b>128</b>	<b>821</b>	<b>51</b>	<b>55% 203</b>	<b>823</b>	<b>42</b>	<b>46% 341</b>	<b>851</b>	<b>39</b>	<b>42% 474</b>	<b>888</b>	<b>17</b>	<b>18%</b>	<b>35/20</b>		
	<b>BYC</b>	<b>39</b>																
	<b>MD</b>	<b>131</b>	<b>128</b>	<b>821</b>	<b>51</b>	<b>39% 203</b>	<b>823</b>	<b>42</b>	<b>32% 341</b>	<b>851</b>	<b>39</b>	<b>30% 474</b>	<b>888</b>	<b>17</b>	<b>13%</b>			
Stavy za predchádzajúci kont.rok	K	120	130	836	99	185	735	79	291	714	9	224	389	6	500	2.36		
	MD	110	132	841	82	75% 204	824	51	46% 329	818	27	25% 471	882	24	22%	35/13		
<b>VÝSLEDKY ZA OKRES ČADCA</b>	<b>K</b>	<b>309</b>	<b>131</b>	<b>844</b>	<b>194</b>	<b>184</b>	<b>739</b>	<b>172</b>	<b>308</b>	<b>776</b>	<b>25</b>	<b>359</b>	<b>690</b>	<b>15</b>	<b>511</b>	<b>2.62</b>		
	<b>MD</b>	<b>501</b>	<b>130</b>	<b>793</b>	<b>245</b>	<b>49% 216</b>	<b>856</b>	<b>245</b>	<b>49% 350</b>	<b>868</b>	<b>154</b>	<b>31% 492</b>	<b>669</b>	<b>120</b>	<b>24%</b>	<b>41/15</b>		
<b>Stavy za kontrolný rok</b>	<b>K</b>	<b>337</b>	<b>130</b>	<b>835</b>	<b>219</b>	<b>183</b>	<b>735</b>	<b>194</b>	<b>308</b>	<b>776</b>	<b>25</b>	<b>359</b>	<b>690</b>	<b>15</b>	<b>512</b>	<b>2.69</b>	<b>36</b>	
	<b>JAL</b>	<b>380</b>	<b>128</b>	<b>790</b>	<b>207</b>	<b>54% 211</b>	<b>849</b>	<b>189</b>	<b>50% 341</b>	<b>853</b>	<b>139</b>	<b>37% 496</b>	<b>673</b>	<b>104</b>	<b>27%</b>	<b>41/ 6</b>		
	<b>BYC</b>	<b>139</b>	<b>138</b>	<b>859</b>	<b>50</b>	<b>36% 231</b>	<b>933</b>	<b>62</b>	<b>45% 413</b>	<b>1035</b>	<b>20</b>	<b>14% 497</b>	<b>924</b>	<b>22</b>	<b>16%</b>			
	<b>MD</b>	<b>521</b>	<b>130</b>	<b>793</b>	<b>259</b>	<b>50% 216</b>	<b>857</b>	<b>253</b>	<b>49% 351</b>	<b>868</b>	<b>161</b>	<b>31% 496</b>	<b>671</b>	<b>126</b>	<b>24%</b>		<b>20</b>	

Okres : DOLNÝ KUBÍN

<b>PETER PAZÚRIK</b>		Sídlo: KRIVÁ																
70 1 PETER PAZÚRIK	K																	
CH X	MD																	
<b>Stavy za kontrolný rok</b>	<b>K</b>	<b>4</b>																
	<b>JAL</b>	<b>1</b>																
	<b>BYC</b>	<b>1</b>																
	<b>MD</b>	<b>2</b>																
Stavy za predchádzajúci kont.rok	K																	
	MD																	
<b>PD V PÁRNICI</b>		Sídlo: PÁRNICA														Ján Dudáš - predseda, Vladimír Hanušniak - zootechnik		
70 1 PÁRNICA	K	47	135	874	39	226	932	37	358	898	34	467	873	22	387	2.98		
L	MD	102	146	964	47	46% 218	895	54	53% 385	973	26	25% 459	857	3	3%	37/ 4		
<b>Stavy za kontrolný rok</b>	<b>K</b>	<b>54</b>	<b>136</b>	<b>883</b>	<b>70</b>	<b>221</b>	<b>907</b>	<b>67</b>	<b>356</b>	<b>892</b>	<b>61</b>	<b>466</b>	<b>871</b>	<b>39</b>	<b>397</b>	<b>3.00</b>	<b>36</b>	
	<b>JAL</b>	<b>136</b>	<b>148</b>	<b>978</b>	<b>70</b>	<b>51% 220</b>	<b>902</b>	<b>80</b>	<b>59% 374</b>	<b>943</b>	<b>43</b>	<b>32% 440</b>	<b>821</b>	<b>15</b>	<b>11%</b>	<b>37/12</b>		
	<b>BYC</b>	<b>96</b>	<b>154</b>	<b>1010</b>	<b>59</b>	<b>61% 224</b>	<b>911</b>	<b>54</b>	<b>56% 387</b>	<b>975</b>	<b>12</b>	<b>13%</b>						
	<b>MD</b>	<b>232</b>	<b>150</b>	<b>992</b>	<b>129</b>	<b>56% 221</b>	<b>906</b>	<b>134</b>	<b>58% 377</b>	<b>950</b>	<b>55</b>	<b>24% 440</b>	<b>821</b>	<b>15</b>	<b>6%</b>		<b>130</b>	
Stavy za predchádzajúci kont.rok	K	95	130	836	87	224	926	86	354	887	83	465	872	53	405	3.36		
	MD	214	150	977	87	41% 219	891	113	53% 362	908	32	15% 446	831	24	11%	36/12		

V Ý S L E D K Y K O N T R O L Y Ú Ź I T K O V O S T I podľa poľnohospodárskych podnikov

1	2	120 dní				210 dní				365 dní				500 dní				Medziob Vek pri l.otelení	Priem. lakt.	Vyra- dené
		3	4	5	% V	6	7	8	% V	9	10	11	% V	12	13	14	% V			

Okres: DOLNÝ KUBÍN

<b>VÝSLEDKY ZA OKRES</b>	<b>K</b>	<b>47</b>	<b>135</b>	<b>874</b>	<b>39</b>		<b>226</b>	<b>932</b>	<b>37</b>		<b>358</b>	<b>898</b>	<b>34</b>		<b>467</b>	<b>873</b>	<b>22</b>		<b>387</b>	<b>2.98</b>	
<b>DOLNÝ KUBÍN</b>	<b>MD</b>	<b>102</b>	<b>146</b>	<b>964</b>	<b>47</b>	<b>46%</b>	<b>218</b>	<b>895</b>	<b>54</b>	<b>53%</b>	<b>385</b>	<b>973</b>	<b>26</b>	<b>25%</b>	<b>459</b>	<b>857</b>	<b>3</b>	<b>3%</b>	<b>37/ 4</b>		
<b>Stavy</b>	<b>K</b>	<b>54</b>	<b>136</b>	<b>883</b>	<b>70</b>		<b>221</b>	<b>907</b>	<b>67</b>		<b>356</b>	<b>892</b>	<b>61</b>		<b>466</b>	<b>871</b>	<b>39</b>		<b>397</b>	<b>3.00</b>	<b>36</b>
<b>za</b>	<b>JAL</b>	<b>137</b>	<b>148</b>	<b>978</b>	<b>70</b>	<b>51%</b>	<b>220</b>	<b>902</b>	<b>80</b>	<b>58%</b>	<b>374</b>	<b>943</b>	<b>43</b>	<b>31%</b>	<b>440</b>	<b>821</b>	<b>15</b>	<b>11%</b>	<b>37/12</b>		
<b>kontrolný rok</b>	<b>BYC</b>	<b>97</b>	<b>154</b>	<b>1010</b>	<b>59</b>	<b>61%</b>	<b>224</b>	<b>911</b>	<b>54</b>	<b>56%</b>	<b>387</b>	<b>975</b>	<b>12</b>	<b>12%</b>							
	<b>MD</b>	<b>232</b>	<b>150</b>	<b>992</b>	<b>129</b>	<b>56%</b>	<b>221</b>	<b>906</b>	<b>134</b>	<b>58%</b>	<b>377</b>	<b>950</b>	<b>55</b>	<b>24%</b>	<b>440</b>	<b>821</b>	<b>15</b>	<b>6%</b>			<b>130</b>

Okres : KYSUCKÉ NOVÉ MESTO

<b>POD RADOLA</b>	Sídlo: RADOLA																				
71 3 RADOLA	K	132	128	824	114		181	724	109		282	690	7		409	758	3		612	2.06	
P	MD	144	136	875	92	64%	196	787	52	36%	312	770	39	27%	518	974	16	11%	57/10		
<b>Stavy</b>	<b>K</b>	<b>134</b>	<b>127</b>	<b>820</b>	<b>117</b>		<b>181</b>	<b>724</b>	<b>112</b>		<b>282</b>	<b>690</b>	<b>7</b>		<b>409</b>	<b>758</b>	<b>3</b>		<b>612</b>	<b>2.10</b>	<b>4</b>
<b>za</b>	<b>JAL</b>	<b>108</b>	<b>131</b>	<b>837</b>	<b>74</b>	<b>69%</b>	<b>194</b>	<b>782</b>	<b>47</b>	<b>44%</b>	<b>310</b>	<b>767</b>	<b>37</b>	<b>34%</b>	<b>518</b>	<b>974</b>	<b>16</b>	<b>15%</b>	<b>57/11</b>		
<b>kontrolný rok</b>	<b>BYC</b>	<b>43</b>	<b>157</b>	<b>1022</b>	<b>20</b>	<b>47%</b>	<b>202</b>	<b>803</b>	<b>8</b>	<b>19%</b>	<b>333</b>	<b>818</b>	<b>2</b>	<b>5%</b>							
	<b>MD</b>	<b>151</b>	<b>136</b>	<b>876</b>	<b>94</b>	<b>62%</b>	<b>196</b>	<b>785</b>	<b>55</b>	<b>36%</b>	<b>312</b>	<b>770</b>	<b>39</b>	<b>26%</b>	<b>518</b>	<b>974</b>	<b>16</b>	<b>11%</b>			<b>7</b>
Stavy za	K	107	127	822	96		177	705	97						574				574	2.30	
predchádzajúci kont.rok	MD	141	128	808	108	77%	194	780	83	59%	299	736	32	23%	500	937	19	13%	57/15		
<b>VÝSLEDKY ZA OKRES</b>	<b>K</b>	<b>132</b>	<b>128</b>	<b>824</b>	<b>114</b>		<b>181</b>	<b>724</b>	<b>109</b>		<b>282</b>	<b>690</b>	<b>7</b>		<b>409</b>	<b>758</b>	<b>3</b>		<b>612</b>	<b>2.06</b>	
<b>KYSUCKÉ NOVÉ MESTO</b>	<b>MD</b>	<b>144</b>	<b>136</b>	<b>875</b>	<b>92</b>	<b>64%</b>	<b>196</b>	<b>787</b>	<b>52</b>	<b>36%</b>	<b>312</b>	<b>770</b>	<b>39</b>	<b>27%</b>	<b>518</b>	<b>974</b>	<b>16</b>	<b>11%</b>	<b>57/10</b>		
<b>Stavy</b>	<b>K</b>	<b>134</b>	<b>127</b>	<b>820</b>	<b>117</b>		<b>181</b>	<b>724</b>	<b>112</b>		<b>282</b>	<b>690</b>	<b>7</b>		<b>409</b>	<b>758</b>	<b>3</b>		<b>612</b>	<b>2.10</b>	<b>4</b>
<b>za</b>	<b>JAL</b>	<b>108</b>	<b>131</b>	<b>837</b>	<b>74</b>	<b>69%</b>	<b>194</b>	<b>782</b>	<b>47</b>	<b>44%</b>	<b>310</b>	<b>767</b>	<b>37</b>	<b>34%</b>	<b>518</b>	<b>974</b>	<b>16</b>	<b>15%</b>	<b>57/11</b>		
<b>kontrolný rok</b>	<b>BYC</b>	<b>43</b>	<b>157</b>	<b>1022</b>	<b>20</b>	<b>47%</b>	<b>202</b>	<b>803</b>	<b>8</b>	<b>19%</b>	<b>333</b>	<b>818</b>	<b>2</b>	<b>5%</b>							
	<b>MD</b>	<b>151</b>	<b>136</b>	<b>876</b>	<b>94</b>	<b>62%</b>	<b>196</b>	<b>785</b>	<b>55</b>	<b>36%</b>	<b>312</b>	<b>770</b>	<b>39</b>	<b>26%</b>	<b>518</b>	<b>974</b>	<b>16</b>	<b>11%</b>			<b>7</b>

Okres : LIPTOVSKÝ MIKULÁŠ

<b>PETRA MESÁROŠOVÁ AGRIP</b>	Sídlo: PRIBYLINA																				
70 1 PRIBYLINA	K																				
P	MD	5	149	993	5	100%															
<b>Stavy</b>	<b>K</b>																				
<b>za</b>	<b>JAL</b>																				
<b>kontrolný rok</b>	<b>BYC</b>	<b>5</b>	<b>149</b>	<b>993</b>	<b>5</b>	<b>100%</b>															
	<b>MD</b>	<b>5</b>	<b>149</b>	<b>993</b>	<b>5</b>	<b>100%</b>															
Stavy za	K																				
predchádzajúci kont.rok	MD																				
<b>AGRONOVA EKO, S.R.O.</b>	Sídlo: LIPTOVSKÁ SIELNICA																				
70 1 BOBROVNÍK	K	28	138	856	20		237	966	23		330	812	23		383	697	6		427	3.89	
P	MD	24	176	1218	12	50%	241	1004	11	46%	346	864	14	58%	434	807	4	17%	35/10		
<b>Stavy</b>	<b>K</b>	<b>29</b>	<b>140</b>	<b>873</b>	<b>22</b>		<b>236</b>	<b>960</b>	<b>25</b>		<b>335</b>	<b>823</b>	<b>25</b>		<b>383</b>	<b>697</b>	<b>6</b>		<b>422</b>	<b>3.79</b>	<b>2</b>
<b>za</b>	<b>JAL</b>	<b>24</b>	<b>174</b>	<b>1197</b>	<b>13</b>	<b>54%</b>	<b>239</b>	<b>997</b>	<b>12</b>	<b>50%</b>	<b>341</b>	<b>853</b>	<b>13</b>	<b>54%</b>	<b>433</b>	<b>807</b>	<b>5</b>	<b>21%</b>	<b>35/15</b>		
<b>kontrolný rok</b>	<b>BYC</b>	<b>19</b>	<b>153</b>	<b>989</b>	<b>14</b>	<b>74%</b>	<b>251</b>	<b>1028</b>	<b>5</b>	<b>26%</b>	<b>400</b>	<b>1014</b>	<b>1</b>	<b>5%</b>	<b>486</b>	<b>902</b>	<b>5</b>	<b>26%</b>			
	<b>MD</b>	<b>43</b>	<b>163</b>	<b>1089</b>	<b>27</b>	<b>63%</b>	<b>243</b>	<b>1006</b>	<b>17</b>	<b>40%</b>	<b>346</b>	<b>864</b>	<b>14</b>	<b>33%</b>	<b>460</b>	<b>855</b>	<b>10</b>	<b>23%</b>			<b>19</b>
Stavy za	K	29	139	855	22		235	953	26		330	809	26		383	697	6		373	3.10	
predchádzajúci kont.rok	MD	40	167	1121	28	70%	235	958	21	52%	285	700	4	10%	461	851	11	28%	35/19		



V Ý S L E D K Y K O N T R O L Y Ú Ź I T K O V O S T I podľa poľnohospodárskych podnikov

1	2	120 dní				210 dní				365 dní				500 dní			Medziob Vek pri l.otelení	Priem. lakt.	Vyra- dené
		3	4	5	% V	6	7	8	% V	9	10	11	% V	12	13	14			

Okres: LIPTOVSKÝ MIKULÁŠ

<b>PD KVAČANY</b>		Sídlo: LIPTOVSKÁ SIELNICA																Ján Florek - predseda PD, Ing.Zuzana Mliečková - vedúci úseku ŽV	
70 1 VELKÉ BOROVÉ	K	62	176	1212	17	270	1143	20	344	861	22	407	753	22	440	2.81			
P	MD	61	149	973	25	41%	212	856	25	41%	252	604	25	41%	375	685	7	11%	34/11
<b>Stavy za kontrolný rok</b>	<b>K</b>	<b>63</b>	<b>176</b>	<b>1212</b>	<b>17</b>	<b>270</b>	<b>1143</b>	<b>20</b>	<b>344</b>	<b>861</b>	<b>22</b>	<b>407</b>	<b>753</b>	<b>22</b>	<b>447</b>	<b>2.88</b>	<b>7</b>		
	<b>JAL</b>	<b>52</b>	<b>148</b>	<b>973</b>	<b>30</b>	<b>58%</b>	<b>210</b>	<b>851</b>	<b>30</b>	<b>58%</b>	<b>257</b>	<b>616</b>	<b>27</b>	<b>52%</b>	<b>377</b>	<b>688</b>	<b>9</b>	<b>17%</b>	<b>34/14</b>
	<b>BYC</b>	<b>29</b>	<b>145</b>	<b>911</b>	<b>12</b>	<b>41%</b>	<b>204</b>	<b>803</b>	<b>12</b>	<b>41%</b>	<b>271</b>	<b>645</b>	<b>2</b>	<b>7%</b>					
	<b>MD</b>	<b>81</b>	<b>147</b>	<b>956</b>	<b>42</b>	<b>52%</b>	<b>209</b>	<b>837</b>	<b>42</b>	<b>52%</b>	<b>258</b>	<b>618</b>	<b>29</b>	<b>36%</b>	<b>377</b>	<b>688</b>	<b>9</b>	<b>11%</b>	
Stavy za predchádzajúci kont.rok	K	53	174	1198	8	282	1202	9	347	867	12	415	770	12	512	2.67			
	MD	85	195	1343	44	52%	258	1073	47	55%	334	826	37	44%	400	738	20	24%	32/17
<b>PD SMREČANY</b>		Sídlo: SMREČANY																Ing.Ján Janiček - predseda PD, Ing.Jozef Sališ - vedúci úseku ŽV	
70 1 VETERNÁ PORUBA	K	50	138	915	30	215	888	31	322	805	31	388	719	30	378	3.30			
P	MD	49	160	1063	48	98%	224	912	46	94%	335	826	30	61%	394	722	31	63%	36/29
<b>Stavy za kontrolný rok</b>	<b>K</b>	<b>64</b>	<b>138</b>	<b>911</b>	<b>39</b>	<b>212</b>	<b>871</b>	<b>40</b>	<b>321</b>	<b>801</b>	<b>40</b>	<b>387</b>	<b>717</b>	<b>39</b>	<b>379</b>	<b>3.44</b>	<b>22</b>		
	<b>JAL</b>	<b>53</b>	<b>160</b>	<b>1060</b>	<b>52</b>	<b>98%</b>	<b>222</b>	<b>900</b>	<b>50</b>	<b>94%</b>	<b>330</b>	<b>815</b>	<b>34</b>	<b>64%</b>	<b>389</b>	<b>713</b>	<b>35</b>	<b>66%</b>	<b>36/27</b>
	<b>BYC</b>	<b>30</b>	<b>168</b>	<b>1106</b>	<b>27</b>	<b>90%</b>	<b>253</b>	<b>1034</b>	<b>25</b>	<b>83%</b>									
	<b>MD</b>	<b>83</b>	<b>163</b>	<b>1076</b>	<b>79</b>	<b>95%</b>	<b>232</b>	<b>945</b>	<b>75</b>	<b>90%</b>	<b>330</b>	<b>815</b>	<b>34</b>	<b>41%</b>	<b>389</b>	<b>713</b>	<b>35</b>	<b>42%</b>	
Stavy za predchádzajúci kont.rok	K	69	136	900	34	209	861	34	317	790	34	381	706	34	405	3.15			
	MD	167	160	1048	162	97%	216	865	151	90%	349	866	67	40%	421	776	64	38%	36/27
<b>PD VAŽEC</b>		Sídlo: VAŽEC																Mgr.Petra Maľáková - konateľ, Jozef Repčík - vedúci výroby	
70 1 VAŽEC	K	58	130	832	53	221	909	35	365	917	12	407	753	2	420	2.96			
L	MD	132	142	921	97	73%	218	889	82	62%	358	896	20	15%	375	687	13	10%	35/24
<b>Stavy za kontrolný rok</b>	<b>K</b>	<b>68</b>	<b>127</b>	<b>805</b>	<b>75</b>	<b>216</b>	<b>883</b>	<b>51</b>	<b>362</b>	<b>906</b>	<b>18</b>	<b>411</b>	<b>761</b>	<b>4</b>	<b>422</b>	<b>2.88</b>	<b>27</b>		
	<b>JAL</b>	<b>103</b>	<b>141</b>	<b>923</b>	<b>74</b>	<b>72%</b>	<b>217</b>	<b>889</b>	<b>63</b>	<b>61%</b>	<b>353</b>	<b>885</b>	<b>15</b>	<b>15%</b>	<b>369</b>	<b>678</b>	<b>10</b>	<b>10%</b>	<b>37/ 4</b>
	<b>BYC</b>	<b>58</b>	<b>143</b>	<b>903</b>	<b>46</b>	<b>79%</b>	<b>226</b>	<b>910</b>	<b>39</b>	<b>67%</b>	<b>361</b>	<b>893</b>	<b>13</b>	<b>22%</b>	<b>395</b>	<b>720</b>	<b>5</b>	<b>9%</b>	
	<b>MD</b>	<b>161</b>	<b>142</b>	<b>915</b>	<b>120</b>	<b>75%</b>	<b>220</b>	<b>897</b>	<b>102</b>	<b>63%</b>	<b>357</b>	<b>889</b>	<b>28</b>	<b>17%</b>	<b>378</b>	<b>692</b>	<b>15</b>	<b>9%</b>	
Stavy za predchádzajúci kont.rok	K	75	119	740	79	207	841	54	356	866	23	398	736	6	391	2.71			
	MD	181	142	915	123	68%	217	878	95	52%	376	940	20	11%		38/ 4			
<b>AGRO - RACIO S.R.O.</b>		Sídlo: LIPTOVSKÝ MIKULÁŠ																Ing.Lubomir Rakyta - konateľ, Ing.Tomáš Močáry - hlavný zootechnik	
70 3 SVÄTÝ KRÍŽ	K	217	120	750	135	204	823	67	383	959	6	475	882	4	476	2.97			
CH	MD	218	178	1181	174	80%	250	1022	157	72%	353	868	117	54%	416	758	116	53%	32/28
<b>Stavy za kontrolný rok</b>	<b>K</b>	<b>267</b>	<b>120</b>	<b>745</b>	<b>189</b>	<b>204</b>	<b>822</b>	<b>99</b>	<b>395</b>	<b>988</b>	<b>10</b>	<b>467</b>	<b>865</b>	<b>5</b>	<b>475</b>	<b>3.10</b>	<b>98</b>		
	<b>JAL</b>	<b>277</b>	<b>177</b>	<b>1175</b>	<b>216</b>	<b>78%</b>	<b>251</b>	<b>1025</b>	<b>182</b>	<b>66%</b>	<b>363</b>	<b>894</b>	<b>167</b>	<b>60%</b>	<b>430</b>	<b>786</b>	<b>172</b>	<b>62%</b>	<b>33/ 4</b>
	<b>BYC</b>	<b>157</b>	<b>182</b>	<b>1194</b>	<b>124</b>	<b>79%</b>	<b>251</b>	<b>1015</b>	<b>99</b>	<b>63%</b>	<b>400</b>	<b>985</b>	<b>12</b>	<b>8%</b>	<b>446</b>	<b>812</b>	<b>2</b>	<b>1%</b>	
	<b>MD</b>	<b>435</b>	<b>179</b>	<b>1182</b>	<b>340</b>	<b>78%</b>	<b>251</b>	<b>1022</b>	<b>281</b>	<b>65%</b>	<b>365</b>	<b>901</b>	<b>179</b>	<b>41%</b>	<b>430</b>	<b>787</b>	<b>174</b>	<b>40%</b>	
Stavy za predchádzajúci kont.rok	K	276	117	721	183	201	810	92	396	993	7	432	800	1	461	3.33			
	MD	421	180	1184	318	76%	260	1064	209	50%	397	984	98	23%	466	858	87	21%	33/ 7
<b>ING. IVANOVSKÝ IVAN</b>		Sídlo: BOBROVNÍK																Ing.Ivan Ivanovský - majiteľ	
70 1 ING.IVANOVSKÝ	K	43	136	827	34	247	996	36	352	866	24				426	2.34			
P	MD	31	138	884	26	84%	219	889	25	81%	362	897	4	13%	360	659	3	10%	44/14
<b>Stavy za kontrolný rok</b>	<b>K</b>	<b>43</b>	<b>136</b>	<b>827</b>	<b>34</b>	<b>247</b>	<b>996</b>	<b>36</b>	<b>352</b>	<b>866</b>	<b>24</b>				<b>426</b>	<b>2.34</b>			
	<b>JAL</b>	<b>44</b>	<b>143</b>	<b>935</b>	<b>38</b>	<b>86%</b>	<b>219</b>	<b>893</b>	<b>26</b>	<b>59%</b>	<b>362</b>	<b>897</b>	<b>4</b>	<b>9%</b>	<b>360</b>	<b>659</b>	<b>3</b>	<b>7%</b>	<b>44/14</b>
	<b>BYC</b>	<b>18</b>	<b>140</b>	<b>871</b>	<b>18</b>	<b>100%</b>	<b>224</b>	<b>899</b>	<b>4</b>	<b>22%</b>									
	<b>MD</b>	<b>62</b>	<b>142</b>	<b>914</b>	<b>56</b>	<b>90%</b>	<b>220</b>	<b>894</b>	<b>30</b>	<b>48%</b>	<b>362</b>	<b>897</b>	<b>4</b>	<b>6%</b>	<b>360</b>	<b>659</b>	<b>3</b>	<b>5%</b>	
Stavy za predchádzajúci kont.rok	K	38	138	848	30	246	993	32	353	869	22				368	1.69			
	MD	74	144	922	64	86%	229	925	45	61%	356	877	6	8%		43/10			

V Ý S L E D K Y K O N T R O L Y Ú Ź I T K O V O S T I podľa poľnohospodárskych podnikov

1	2	120 dní				210 dní				365 dní				500 dní			Medziob Vek pri l.otelení	Priem. lakt.	Vyra- dené
		3	4	5	% V	6	7	8	% V	9	10	11	% V	12	13	14			

Okres: LIPTOVSKÝ MIKULÁŠ

<b>L-K SERVIS, SRO PART. LUPČA</b>		Sídlo: PARTIZÁNSKA LUPČA 317														Ing.Martin Sameliak - konateľ, Ludmila Balážecová - hlavný zootechnik					
70 1 PARTIZÁNSKA LUPČA	K	25	145	958	8	242	1009	7	332	827	10	421	781	9	423	2.00					
CH P	MD	49	150	948	38	78%	221	881	35	71%	354	876	26	53%	476	885	17	35%	28/28		
<b>Stavy za kontrolný rok</b>	<b>K</b>	<b>32</b>	<b>146</b>	<b>963</b>	<b>11</b>		<b>247</b>	<b>1031</b>	<b>8</b>		<b>334</b>	<b>834</b>	<b>12</b>		<b>422</b>	<b>784</b>	<b>11</b>		<b>383</b>	<b>2.39</b>	<b>13</b>
	<b>JAL</b>	<b>31</b>	<b>143</b>	<b>902</b>	<b>27</b>	<b>87%</b>	<b>212</b>	<b>847</b>	<b>24</b>	<b>77%</b>	<b>346</b>	<b>858</b>	<b>18</b>	<b>58%</b>	<b>462</b>	<b>860</b>	<b>10</b>	<b>32%</b>	<b>28/24</b>		
	<b>BYC</b>	<b>30</b>	<b>157</b>	<b>1003</b>	<b>20</b>	<b>67%</b>	<b>241</b>	<b>969</b>	<b>19</b>	<b>63%</b>	<b>377</b>	<b>935</b>	<b>15</b>	<b>50%</b>	<b>488</b>	<b>906</b>	<b>14</b>	<b>47%</b>			
	<b>MD</b>	<b>61</b>	<b>149</b>	<b>945</b>	<b>47</b>	<b>77%</b>	<b>225</b>	<b>901</b>	<b>43</b>	<b>70%</b>	<b>360</b>	<b>893</b>	<b>33</b>	<b>54%</b>	<b>477</b>	<b>887</b>	<b>24</b>	<b>39%</b>			<b>12</b>
Stavy za predchádzajúci kont.rok	K	30	127	805	7		175	690	3		255	616	1		406	2.71					
	MD	48	147	953	33	69%	233	956	30	63%	359	898	27	56%	444	825	17	35%	28/		
<b>VÝSLEDKY ZA OKRES LIPTOVSKÝ MIKULÁŠ</b>	<b>K</b>	<b>483</b>	<b>131</b>	<b>907</b>	<b>297</b>		<b>226</b>	<b>962</b>	<b>219</b>		<b>341</b>	<b>864</b>	<b>128</b>		<b>402</b>	<b>764</b>	<b>73</b>		<b>427</b>	<b>2.93</b>	
	<b>MD</b>	<b>569</b>	<b>161</b>	<b>1023</b>	<b>425</b>	<b>75%</b>	<b>232</b>	<b>922</b>	<b>381</b>	<b>67%</b>	<b>340</b>	<b>833</b>	<b>236</b>	<b>41%</b>	<b>413</b>	<b>744</b>	<b>191</b>	<b>34%</b>	<b>35/16</b>		
<b>Stavy za kontrolný rok</b>	<b>K</b>	<b>566</b>	<b>129</b>	<b>905</b>	<b>387</b>		<b>221</b>	<b>958</b>	<b>279</b>		<b>343</b>	<b>869</b>	<b>151</b>		<b>402</b>	<b>763</b>	<b>87</b>		<b>422</b>	<b>3.03</b>	<b>169</b>
	<b>JAL</b>	<b>584</b>	<b>162</b>	<b>1024</b>	<b>450</b>	<b>77%</b>	<b>233</b>	<b>915</b>	<b>387</b>	<b>66%</b>	<b>346</b>	<b>831</b>	<b>278</b>	<b>48%</b>	<b>420</b>	<b>742</b>	<b>244</b>	<b>42%</b>	<b>35/23</b>		
	<b>BYC</b>	<b>346</b>	<b>165</b>	<b>996</b>	<b>266</b>	<b>77%</b>	<b>242</b>	<b>951</b>	<b>203</b>	<b>59%</b>	<b>374</b>	<b>895</b>	<b>43</b>	<b>12%</b>	<b>466</b>	<b>835</b>	<b>26</b>	<b>8%</b>			
	<b>MD</b>	<b>931</b>	<b>163</b>	<b>1009</b>	<b>716</b>	<b>77%</b>	<b>236</b>	<b>929</b>	<b>590</b>	<b>63%</b>	<b>350</b>	<b>839</b>	<b>321</b>	<b>34%</b>	<b>424</b>	<b>754</b>	<b>270</b>	<b>29%</b>			<b>362</b>

Okres : MARTIN

<b>AGROFARMA TURIEC, S.R.O.</b>		Sídlo: MARTIN														Ing.Luboš Pádej - Konateľ						
71 1 BRIEŠTIE	K	104																				
HE HL	MD	32				269	1140	14	44%											39/ 3	1.10	
<b>Stavy za kontrolný rok</b>	<b>K</b>	<b>106</b>																		<b>408</b>	<b>1.09</b>	<b>9</b>
	<b>JAL</b>	<b>19</b>				<b>267</b>	<b>1129</b>	<b>6</b>	<b>32%</b>											<b>38/24</b>		
	<b>BYC</b>	<b>17</b>				<b>271</b>	<b>1148</b>	<b>8</b>	<b>47%</b>													
	<b>MD</b>	<b>36</b>				<b>269</b>	<b>1140</b>	<b>14</b>	<b>39%</b>													<b>4</b>
Stavy za predchádzajúci kont.rok	K																					
	MD																					

<b>PD GADER BLATNICA</b>		Sídlo: BLATNICA														Ing.Zlatica Holubová - predseda, Ing.Marián Kubik - hlavný zootechnik						
71 1 ĎANOVÁ	K	137	122	771	95	197	799	22	329	822	11	539	1018	1	484	3.49						
L MB X	MD	170	147	972	99	58%	244	1017	67	39%	386	975	31	18%	551	1043	3	2%	31/24			
<b>Stavy za kontrolný rok</b>	<b>K</b>	<b>151</b>	<b>122</b>	<b>767</b>	<b>118</b>		<b>197</b>	<b>799</b>	<b>31</b>		<b>334</b>	<b>836</b>	<b>16</b>		<b>539</b>	<b>1018</b>	<b>1</b>		<b>476</b>	<b>3.49</b>	<b>42</b>	
	<b>JAL</b>	<b>147</b>	<b>144</b>	<b>950</b>	<b>87</b>	<b>59%</b>	<b>239</b>	<b>994</b>	<b>61</b>	<b>41%</b>	<b>386</b>	<b>975</b>	<b>31</b>	<b>21%</b>	<b>551</b>	<b>1043</b>	<b>3</b>	<b>2%</b>	<b>31/16</b>			
	<b>BYC</b>	<b>127</b>	<b>146</b>	<b>949</b>	<b>63</b>	<b>50%</b>	<b>234</b>	<b>957</b>	<b>40</b>	<b>31%</b>	<b>353</b>	<b>873</b>	<b>13</b>	<b>10%</b>								
	<b>MD</b>	<b>274</b>	<b>145</b>	<b>950</b>	<b>150</b>	<b>55%</b>	<b>237</b>	<b>980</b>	<b>101</b>	<b>37%</b>	<b>377</b>	<b>945</b>	<b>44</b>	<b>16%</b>	<b>551</b>	<b>1043</b>	<b>3</b>	<b>1%</b>			<b>104</b>	
Stavy za predchádzajúci kont.rok	K	119	121	762	86		199	822	13		329	825	12		416	4.16						
	MD	203	127	800	97	48%	215	866	52	26%	350	869	22	11%	28/28							

<b>PD SKLABIŇA</b>		Sídlo: SKLABIŇA														Ing.Ivica Lačná - predseda						
74 1 HORNÉ JASENO	K	63																				
CH SB	MD	71	155	996	20	28%	250	1031	34	48%	416	1036	18	25%	538	998	5	7%	48/18			
<b>Stavy za kontrolný rok</b>	<b>K</b>	<b>66</b>																		<b>416</b>	<b>1.41</b>	<b>7</b>
	<b>JAL</b>	<b>75</b>	<b>154</b>	<b>990</b>	<b>19</b>	<b>25%</b>	<b>250</b>	<b>1031</b>	<b>34</b>	<b>45%</b>	<b>416</b>	<b>1036</b>	<b>18</b>	<b>24%</b>	<b>538</b>	<b>998</b>	<b>5</b>	<b>7%</b>	<b>48/29</b>			
	<b>BYC</b>	<b>24</b>	<b>154</b>	<b>970</b>	<b>8</b>	<b>33%</b>	<b>244</b>	<b>976</b>	<b>3</b>	<b>13%</b>												
	<b>MD</b>	<b>99</b>	<b>154</b>	<b>984</b>	<b>27</b>	<b>27%</b>	<b>250</b>	<b>1027</b>	<b>37</b>	<b>37%</b>	<b>416</b>	<b>1036</b>	<b>18</b>	<b>18%</b>	<b>538</b>	<b>998</b>	<b>5</b>	<b>5%</b>			<b>28</b>	
Stavy za predchádzajúci kont.rok	K																					
	MD																					



V Ý S L E D K Y K O N T R O L Y Ú Ź I T K O V O S T I podľa poľnohospodárskych podnikov

1	2	120 dní				210 dní				365 dní				500 dní				Medziob Vek pri l. otelení	Priem. lakt.	Vyra- dené
		3	4	5	% V	6	7	8	% V	9	10	11	% V	12	13	14	% V			
Okres: MARTIN																				
VÝSLEDKY ZA OKRES	K	304	122	771	95	197	799	22	329	822	11	539	1018	1	430	2.60				
MARTIN	MD	273	149	984	119	44%	249	1063	115	42%	397	1005	49	18%	543	1021	8	3%	39/25	
Stavy	K	323	122	767	118	197	799	31	334	836	16	539	1018	1	433	2.72	58			
za	JAL	241	146	970	106	44%	245	1052	101	42%	397	1005	49	20%	543	1021	8	3%	39/23	
kontrolný rok	BYC	168	147	959	71	42%	240	1027	51	30%	353	873	13	8%						
	MD	409	147	967	177	43%	243	1049	152	37%	388	990	62	15%	543	1021	8	2%	136	
Okres : NÁMESTOVO																				
PIUS PAPÁN	Sídlo: LOKCA																			
70 1 PIUS PAPÁN	K																			
GL *	MD																			
Stavy	K	1																		
za	JAL																			
kontrolný rok	BYC	1																		
	MD	1																		
Stavy za	K																			
predchádzajúci kont.rok	MD																			
BABINSKÁ KRISTÍNA	Sídlo: BABÍN								Matej Babinský - majiteľ											
70 1 BABINSKÁ KRISTÍNA	K	5	160	1042	2	211	837	4				430	790	1	420	2.00				
S X MB	MD	6	140	875	2	33%	190	736	2	33%		443	816	1	17%	20/11				
Stavy	K	7	146	925	4	208	825	6	346	852	1	430	790	1	435	2.14	2			
za	JAL	8	139	883	3	38%	191	751	3	38%		443	816	1	13%	22/29				
kontrolný rok	BYC	3																		
	MD	11	139	883	3	27%	191	751	3	27%		443	816	1	9%				5	
Stavy za	K	3	130	790	4	199	783	5	346	852	1	430	790	1	400	2.40				
predchádzajúci kont.rok	MD	11	155	1010	5	45%	201	792	6	55%	322	786	1	9%	28/14					
AGRO MÚTNE S.R.O.	Sídlo: MÚTNE								Marek Hutko - konateľ hlavný zooteknik											
70 1 MÚTNE	K	144	147	916	123	220	874	129	343	838	111	386	697	112	356	4.72				
P	MD	142	129	746	50	35%	200	770	40	28%	369	903	38	27%	34/29					
Stavy	K	164	146	909	146	220	872	156	344	842	136	389	702	132	361	5.07	34			
za	JAL	182	131	761	65	36%	201	777	53	29%	367	897	50	27%	376	667	4	2%	34/29	
kontrolný rok	BYC	139	184	1217	2	1%	228	924	1	1%										
	MD	321	132	774	67	21%	202	780	54	17%	367	897	50	16%	376	667	4	1%	179	
Stavy za	K	161	143	897	131	221	884	145	343	843	126	391	709	114	378	5.09				
predchádzajúci kont.rok	MD	327	134	781	165	50%	201	769	141	43%	364	890	92	28%	375	670	45	14%	34/30	
RD RABČICE	Sídlo: RABČICE								Ján Slovák - predseda, Michal Turac - zooteknik											
70 1 RABČICE	K	192	146	971	91	208	850	103	376	950	100	462	865	85	457	5.09				
L P	MD	81	167	1110	47	58%	240	989	34	42%	414	1050	21	26%	508	955	19	23%	29/26	
Stavy	K	209	148	981	98	209	852	109	375	948	106	463	865	88	453	5.42	29			
za	JAL	129	158	1049	73	57%	244	1012	49	38%	412	1044	23	18%	507	954	23	18%	29/20	
kontrolný rok	BYC	115	181	1199	67	58%	306	1281	13	11%	501	1263	1	1%	623	1166	1	1%		
	MD	244	169	1121	140	57%	257	1068	62	25%	416	1053	24	10%	512	962	24	10%	163	
Stavy za	K	199	146	973	88	211	866	102	367	926	92	464	870	72	426	5.31				
predchádzajúci kont.rok	MD	194	146	930	134	69%	211	848	65	34%	414	1049	30	15%	485	906	28	14%	30/ 3	

V Ý S L E D K Y K O N T R O L Y Ú Ž I T K O V O S T I podľa poľnohospodárskych podnikov

1	2	120 dní				210 dní				365 dní				500 dní				Medziob Vek pri l.otelení	Priem. lakt.	Vyra- dené
		3	4	5	% V	6	7	8	% V	9	10	11	% V	12	13	14	% V			

Okres: **NÁMESTOVO**

<b>VÝSLEDKY ZA OKRES</b>	<b>K</b>	<b>341</b>	<b>147</b>	<b>976</b>	<b>216</b>		<b>215</b>	<b>853</b>	<b>236</b>		<b>359</b>	<b>894</b>	<b>211</b>		<b>419</b>	<b>784</b>	<b>198</b>		<b>411</b>	<b>4.89</b>	
<b>NÁMESTOVO</b>	<b>MD</b>	<b>229</b>	<b>147</b>	<b>910</b>	<b>99</b>	<b>43%</b>	<b>217</b>	<b>832</b>	<b>76</b>	<b>33%</b>	<b>385</b>	<b>977</b>	<b>59</b>	<b>26%</b>	<b>505</b>	<b>885</b>	<b>20</b>	<b>9%</b>	<b>28/12</b>		
<b>Stavy</b>	<b>K</b>	<b>380</b>	<b>147</b>	<b>938</b>	<b>248</b>		<b>215</b>	<b>850</b>	<b>271</b>		<b>358</b>	<b>881</b>	<b>243</b>		<b>418</b>	<b>786</b>	<b>221</b>		<b>416</b>	<b>5.21</b>	<b>65</b>
<b>za</b>	<b>JAL</b>	<b>319</b>	<b>145</b>	<b>898</b>	<b>141</b>	<b>44%</b>	<b>221</b>	<b>847</b>	<b>105</b>	<b>33%</b>	<b>381</b>	<b>971</b>	<b>73</b>	<b>23%</b>	<b>486</b>	<b>812</b>	<b>28</b>	<b>9%</b>	<b>29/ 6</b>		
<b>kontrolný rok</b>	<b>BYC</b>	<b>258</b>	<b>181</b>	<b>1208</b>	<b>69</b>	<b>27%</b>	<b>300</b>	<b>1102</b>	<b>14</b>	<b>5%</b>	<b>501</b>	<b>1263</b>	<b>1</b>	<b>0%</b>	<b>623</b>	<b>1166</b>	<b>1</b>	<b>0%</b>			
	<b>MD</b>	<b>576</b>	<b>157</b>	<b>926</b>	<b>210</b>	<b>36%</b>	<b>230</b>	<b>866</b>	<b>119</b>	<b>21%</b>	<b>383</b>	<b>975</b>	<b>74</b>	<b>13%</b>	<b>491</b>	<b>815</b>	<b>29</b>	<b>5%</b>			<b>347</b>

Okres : **RUŽOMBEROK**

<b>PD LISKOVÁ - SLIAČE</b>	Sídlo: <b>LISKOVÁ</b>	Ing.Dušan Štefaničiak - predseda, Ing.Dominika Juhásová - hlavný zooteknik																			
70 1 <b>TURÍK</b>	<b>K</b>	<b>54</b>	<b>127</b>	<b>806</b>	<b>4</b>		<b>200</b>	<b>807</b>	<b>4</b>										<b>423</b>	<b>3.30</b>	
<b>P L</b>	<b>MD</b>	<b>17</b>	<b>161</b>	<b>1073</b>	<b>14</b>	<b>82%</b>	<b>214</b>	<b>868</b>	<b>13</b>	<b>76%</b>	<b>303</b>	<b>741</b>	<b>2</b>	<b>12%</b>	<b>386</b>	<b>708</b>	<b>1</b>	<b>6%</b>	<b>40/</b>		
<b>Stavy</b>	<b>K</b>	<b>57</b>	<b>127</b>	<b>806</b>	<b>4</b>		<b>200</b>	<b>807</b>	<b>4</b>										<b>418</b>	<b>3.44</b>	<b>10</b>
<b>za</b>	<b>JAL</b>	<b>81</b>	<b>158</b>	<b>1051</b>	<b>73</b>	<b>90%</b>	<b>229</b>	<b>937</b>	<b>71</b>	<b>88%</b>	<b>328</b>	<b>812</b>	<b>44</b>	<b>54%</b>	<b>390</b>	<b>715</b>	<b>44</b>	<b>54%</b>	<b>41/ 8</b>		
<b>kontrolný rok</b>	<b>BYC</b>	<b>37</b>	<b>164</b>	<b>1065</b>	<b>30</b>	<b>81%</b>	<b>246</b>	<b>999</b>	<b>30</b>	<b>81%</b>	<b>326</b>	<b>789</b>	<b>8</b>	<b>22%</b>							
	<b>MD</b>	<b>118</b>	<b>160</b>	<b>1055</b>	<b>103</b>	<b>87%</b>	<b>234</b>	<b>955</b>	<b>101</b>	<b>86%</b>	<b>328</b>	<b>808</b>	<b>52</b>	<b>44%</b>	<b>390</b>	<b>715</b>	<b>44</b>	<b>37%</b>			<b>101</b>
<b>Stavy za</b>	<b>K</b>	<b>57</b>																	<b>417</b>	<b>3.08</b>	
<b>predchádzajúci kont.rok</b>	<b>MD</b>	<b>101</b>	<b>156</b>	<b>1018</b>	<b>86</b>	<b>85%</b>	<b>238</b>	<b>972</b>	<b>85</b>	<b>84%</b>	<b>340</b>	<b>842</b>	<b>25</b>	<b>25%</b>	<b>407</b>	<b>751</b>	<b>22</b>	<b>22%</b>	<b>42/23</b>		

<b>MARIÁN POCHYBA</b>	Sídlo: <b>RUŽOMBEROK</b>	Ing.Marian Pochyba - majiteľ																			
70 1 <b>AGROFARMA HRBOLTOVÁ</b>	<b>K</b>	<b>17</b>	<b>145</b>	<b>924</b>	<b>15</b>		<b>208</b>	<b>828</b>	<b>15</b>		<b>348</b>	<b>855</b>	<b>11</b>						<b>36/21</b>	<b>1.06</b>	
<b>P</b>	<b>MD</b>	<b>26</b>	<b>153</b>	<b>1007</b>	<b>22</b>	<b>85%</b>	<b>207</b>	<b>831</b>	<b>7</b>	<b>27%</b>	<b>347</b>	<b>855</b>	<b>2</b>	<b>8%</b>							
<b>Stavy</b>	<b>K</b>	<b>17</b>	<b>144</b>	<b>918</b>	<b>16</b>		<b>209</b>	<b>835</b>	<b>16</b>		<b>348</b>	<b>855</b>	<b>11</b>						<b>36/21</b>	<b>1.11</b>	<b>1</b>
<b>za</b>	<b>JAL</b>	<b>24</b>	<b>144</b>	<b>922</b>	<b>20</b>	<b>83%</b>	<b>197</b>	<b>766</b>	<b>12</b>	<b>50%</b>	<b>344</b>	<b>835</b>	<b>7</b>	<b>29%</b>					<b>36/21</b>		
<b>kontrolný rok</b>	<b>BYC</b>	<b>8</b>	<b>168</b>	<b>1105</b>	<b>7</b>	<b>88%</b>															
	<b>MD</b>	<b>32</b>	<b>150</b>	<b>969</b>	<b>27</b>	<b>84%</b>	<b>197</b>	<b>766</b>	<b>12</b>	<b>38%</b>	<b>344</b>	<b>835</b>	<b>7</b>	<b>22%</b>							<b>6</b>
<b>Stavy za</b>	<b>K</b>																				
<b>predchádzajúci kont.rok</b>	<b>MD</b>	<b>29</b>	<b>139</b>	<b>866</b>	<b>25</b>	<b>86%</b>	<b>201</b>	<b>792</b>	<b>26</b>	<b>90%</b>	<b>346</b>	<b>847</b>	<b>18</b>	<b>62%</b>							

<b>VÝSLEDKY ZA OKRES</b>	<b>K</b>	<b>71</b>	<b>141</b>	<b>865</b>	<b>19</b>		<b>206</b>	<b>818</b>	<b>19</b>		<b>348</b>	<b>855</b>	<b>11</b>						<b>423</b>	<b>2.76</b>	
<b>RUŽOMBEROK</b>	<b>MD</b>	<b>43</b>	<b>156</b>	<b>1040</b>	<b>36</b>	<b>84%</b>	<b>212</b>	<b>849</b>	<b>20</b>	<b>47%</b>	<b>325</b>	<b>798</b>	<b>4</b>	<b>9%</b>	<b>386</b>	<b>708</b>	<b>1</b>	<b>2%</b>	<b>38/11</b>		
<b>Stavy</b>	<b>K</b>	<b>74</b>	<b>141</b>	<b>862</b>	<b>20</b>		<b>207</b>	<b>821</b>	<b>20</b>		<b>348</b>	<b>855</b>	<b>11</b>						<b>418</b>	<b>2.93</b>	<b>11</b>
<b>za</b>	<b>JAL</b>	<b>105</b>	<b>155</b>	<b>986</b>	<b>93</b>	<b>89%</b>	<b>224</b>	<b>851</b>	<b>83</b>	<b>79%</b>	<b>330</b>	<b>823</b>	<b>51</b>	<b>49%</b>	<b>390</b>	<b>715</b>	<b>44</b>	<b>42%</b>	<b>38/30</b>		
<b>kontrolný rok</b>	<b>BYC</b>	<b>45</b>	<b>165</b>	<b>1085</b>	<b>37</b>	<b>82%</b>	<b>246</b>	<b>999</b>	<b>30</b>	<b>67%</b>	<b>326</b>	<b>789</b>	<b>8</b>	<b>18%</b>							
	<b>MD</b>	<b>150</b>	<b>158</b>	<b>1012</b>	<b>130</b>	<b>87%</b>	<b>230</b>	<b>860</b>	<b>113</b>	<b>75%</b>	<b>330</b>	<b>822</b>	<b>59</b>	<b>39%</b>	<b>390</b>	<b>715</b>	<b>44</b>	<b>29%</b>			<b>107</b>

Okres : **TURČIANSKE TEPLICE**

<b>PD "TURIEC" V DUBOVOM</b>	Sídlo: <b>DUBOVÉ</b>	Ing.Michal Dobiš - Konateľ, Michaela Srnová - zooteknička																			
71 1 <b>DUBOVÉ</b>	<b>K</b>	<b>164</b>	<b>109</b>	<b>657</b>	<b>5</b>		<b>166</b>	<b>648</b>	<b>1</b>										<b>516</b>	<b>2.89</b>	
<b>S</b>	<b>MD</b>	<b>125</b>	<b>123</b>	<b>769</b>	<b>32</b>	<b>26%</b>	<b>207</b>	<b>837</b>	<b>7</b>	<b>6%</b>	<b>363</b>	<b>910</b>	<b>28</b>	<b>22%</b>					<b>40/26</b>		
<b>Stavy</b>	<b>K</b>	<b>171</b>	<b>109</b>	<b>658</b>	<b>6</b>		<b>166</b>	<b>648</b>	<b>1</b>										<b>508</b>	<b>3.07</b>	<b>25</b>
<b>za</b>	<b>JAL</b>	<b>245</b>	<b>122</b>	<b>766</b>	<b>33</b>	<b>13%</b>	<b>202</b>	<b>812</b>	<b>8</b>	<b>3%</b>	<b>352</b>	<b>879</b>	<b>36</b>	<b>15%</b>	<b>381</b>	<b>700</b>	<b>24</b>	<b>10%</b>	<b>39/25</b>		
<b>kontrolný rok</b>	<b>BYC</b>	<b>95</b>																			
	<b>MD</b>	<b>340</b>	<b>122</b>	<b>766</b>	<b>33</b>	<b>10%</b>	<b>202</b>	<b>812</b>	<b>8</b>	<b>2%</b>	<b>352</b>	<b>879</b>	<b>36</b>	<b>11%</b>	<b>381</b>	<b>700</b>	<b>24</b>	<b>7%</b>			<b>215</b>
<b>Stavy za</b>	<b>K</b>																				
<b>predchádzajúci kont.rok</b>	<b>MD</b>																				

V Ý S L E D K Y K O N T R O L Y Ú Ź I T K O V O S T I podľa poľnohospodárskych podnikov

1	2	120 dní				210 dní				365 dní				500 dní			Medziob Vek pri l.otelení	Priem. lakt.	Vyra- dené
		3	4	5	% V	6	7	8	% V	9	10	11	% V	12	13	14			
Okres: <b>TURČIANSKE TEPLICE</b>																			
<b>HOSPODÁR, S.R.O. SKLENÉ</b>		Sídlo: SKLENÉ										Ing.Peter Harag - konateľ							
71 1 SKLENÉ	K	296	107	644	230		165	643	25									434	1.94
S L X	MD	170	135	868	51	30%	251	1049	26	15%	401	1010	10	6%				36/24	
<b>Stavy</b>	<b>K</b>	<b>393</b>	<b>108</b>	<b>647</b>	<b>313</b>		<b>167</b>	<b>655</b>	<b>33</b>		<b>218</b>	<b>482</b>	<b>1</b>					<b>435</b>	<b>2.09</b>
<b>za</b>	<b>JAL</b>	<b>330</b>	<b>122</b>	<b>760</b>	<b>178</b>	<b>54%</b>	<b>228</b>	<b>940</b>	<b>64</b>	<b>19%</b>	<b>367</b>	<b>921</b>	<b>45</b>	<b>14%</b>				<b>37/10</b>	
<b>kontrolný rok</b>	<b>BYC</b>	<b>331</b>	<b>127</b>	<b>792</b>	<b>129</b>	<b>39%</b>	<b>182</b>	<b>716</b>	<b>40</b>	<b>12%</b>									
	<b>MD</b>	<b>661</b>	<b>124</b>	<b>773</b>	<b>307</b>	<b>46%</b>	<b>210</b>	<b>854</b>	<b>104</b>	<b>16%</b>	<b>367</b>	<b>921</b>	<b>45</b>	<b>7%</b>					<b>491</b>
Stavy za	K	339	111	678	301		181	717	35		279	670	5		448	836	1	432	2.50
predchádzajúci kont.rok	MD	554	109	644	374	68%												37/14	
<b>ING.BORIS BALÁŽ - SHR</b>		Sídlo: SKLENÉ										Ing.Boris Baláž - majiteľ							
71 1 SKLENÉ	K	47	129	820	44													367	2.04
CH SB	MD	24	127	799	23	96%	199	801	15	63%	400	1006	7	29%				36/ 4	
<b>Stavy</b>	<b>K</b>	<b>56</b>	<b>131</b>	<b>842</b>	<b>65</b>		<b>230</b>	<b>952</b>	<b>1</b>									<b>385</b>	<b>2.87</b>
<b>za</b>	<b>JAL</b>	<b>34</b>	<b>126</b>	<b>792</b>	<b>31</b>	<b>91%</b>	<b>197</b>	<b>793</b>	<b>23</b>	<b>68%</b>	<b>400</b>	<b>1006</b>	<b>7</b>	<b>21%</b>				<b>35/23</b>	
<b>kontrolný rok</b>	<b>BYC</b>	<b>21</b>	<b>133</b>	<b>817</b>	<b>21</b>	<b>100%</b>	<b>202</b>	<b>797</b>	<b>21</b>	<b>100%</b>									
	<b>MD</b>	<b>55</b>	<b>129</b>	<b>802</b>	<b>52</b>	<b>95%</b>	<b>199</b>	<b>795</b>	<b>44</b>	<b>80%</b>	<b>400</b>	<b>1006</b>	<b>7</b>	<b>13%</b>					<b>31</b>
Stavy za	K	58	132	850	55		230	952	1									390	3.10
predchádzajúci kont.rok	MD	53	127	790	53	100%	198	789	44	83%								34/28	
<b>AGROTRADE GROUP S.R.O.</b>		Sídlo: ROŽŇAVA										Ing.Robert Nemeth - konateľ, Lucia Vojvodová - zootechnička							
72 1 MALÝ ČEPČÍN	K	169	158	1023	152		255	1035	43									392	3.89
CH X	MD	134	162	1054	49	37%	251	1021	74	55%	424	1066	50	37%	503	931	15	11%	36/21
<b>Stavy</b>	<b>K</b>	<b>171</b>	<b>158</b>	<b>1021</b>	<b>154</b>		<b>255</b>	<b>1035</b>	<b>43</b>									<b>394</b>	<b>3.85</b>
<b>za</b>	<b>JAL</b>	<b>132</b>	<b>162</b>	<b>1052</b>	<b>65</b>	<b>49%</b>	<b>251</b>	<b>1021</b>	<b>74</b>	<b>56%</b>	<b>424</b>	<b>1066</b>	<b>50</b>	<b>38%</b>	<b>503</b>	<b>931</b>	<b>15</b>	<b>11%</b>	<b>36/20</b>
<b>kontrolný rok</b>	<b>BYC</b>	<b>156</b>	<b>169</b>	<b>1103</b>	<b>89</b>	<b>57%</b>	<b>267</b>	<b>1087</b>	<b>58</b>	<b>37%</b>	<b>471</b>	<b>1182</b>	<b>23</b>	<b>15%</b>					
	<b>MD</b>	<b>288</b>	<b>166</b>	<b>1081</b>	<b>154</b>	<b>53%</b>	<b>258</b>	<b>1050</b>	<b>132</b>	<b>46%</b>	<b>439</b>	<b>1103</b>	<b>73</b>	<b>25%</b>	<b>503</b>	<b>931</b>	<b>15</b>	<b>5%</b>	<b>154</b>
Stavy za	K	161	157	1016	142		253	1026	29									400	3.98
predchádzajúci kont.rok	MD	246	166	1070	88	36%	259	1050	115	47%								36/ 9	
72 2 MALÝ ČEPČÍN	K	11	148	917	2		266	1084	3		442	1105	3					370	3.64
CH *	MD	13	180	1192	4	31%	263	1072	11	85%	408	1018	4	31%	531	984	6	46%	35/28
<b>Stavy</b>	<b>K</b>	<b>12</b>	<b>148</b>	<b>917</b>	<b>2</b>		<b>266</b>	<b>1084</b>	<b>3</b>		<b>442</b>	<b>1105</b>	<b>3</b>					<b>372</b>	<b>3.38</b>
<b>za</b>	<b>JAL</b>	<b>11</b>	<b>174</b>	<b>1167</b>	<b>2</b>	<b>18%</b>	<b>259</b>	<b>1059</b>	<b>9</b>	<b>82%</b>	<b>408</b>	<b>1018</b>	<b>4</b>	<b>36%</b>	<b>495</b>	<b>915</b>	<b>4</b>	<b>36%</b>	<b>35/24</b>
<b>kontrolný rok</b>	<b>BYC</b>	<b>2</b>	<b>186</b>	<b>1217</b>	<b>2</b>	<b>100%</b>	<b>278</b>	<b>1133</b>	<b>2</b>	<b>100%</b>				<b>601</b>	<b>1121</b>	<b>2</b>	<b>100%</b>		
	<b>MD</b>	<b>13</b>	<b>180</b>	<b>1192</b>	<b>4</b>	<b>31%</b>	<b>263</b>	<b>1072</b>	<b>11</b>	<b>85%</b>	<b>408</b>	<b>1018</b>	<b>4</b>	<b>31%</b>	<b>531</b>	<b>984</b>	<b>6</b>	<b>46%</b>	
Stavy za	K	12	148	917	2		267	1093	2		443	1110	2					422	3.25
predchádzajúci kont.rok	MD	26	176	1135	14	54%	270	1098	21	81%	459	1147	10	38%	587	1092	5	19%	35/25
Spolu za podnik	K	180	158	970	154		256	1060	46		442	1105	3					381	3.87
	MD	147	164	1123	53	36%	252	1046	85	58%	423	1042	54	37%	511	958	21	14%	36/ 9
<b>Stavy</b>	<b>K</b>	<b>183</b>	<b>158</b>	<b>969</b>	<b>156</b>		<b>256</b>	<b>1060</b>	<b>46</b>		<b>442</b>	<b>1105</b>	<b>3</b>					<b>383</b>	<b>3.82</b>
<b>za</b>	<b>JAL</b>	<b>143</b>	<b>163</b>	<b>1110</b>	<b>67</b>	<b>47%</b>	<b>252</b>	<b>1040</b>	<b>83</b>	<b>58%</b>	<b>423</b>	<b>1042</b>	<b>54</b>	<b>38%</b>	<b>501</b>	<b>923</b>	<b>19</b>	<b>13%</b>	<b>36/ 7</b>
<b>kontrolný rok</b>	<b>BYC</b>	<b>158</b>	<b>170</b>	<b>1160</b>	<b>91</b>	<b>58%</b>	<b>268</b>	<b>1110</b>	<b>60</b>	<b>38%</b>	<b>471</b>	<b>1182</b>	<b>23</b>	<b>15%</b>	<b>601</b>	<b>1121</b>	<b>2</b>	<b>1%</b>	
	<b>MD</b>	<b>301</b>	<b>167</b>	<b>1137</b>	<b>158</b>	<b>52%</b>	<b>258</b>	<b>1061</b>	<b>143</b>	<b>48%</b>	<b>437</b>	<b>1061</b>	<b>77</b>	<b>26%</b>	<b>511</b>	<b>958</b>	<b>21</b>	<b>7%</b>	<b>154</b>
Stavy za	K	173	156	966	144		253	1059	31		443	1110	2					411	3.93
predchádzajúci kont.rok	MD	272	167	1102	102	38%	261	1074	136	50%	459	1147	10	4%	587	1092	5	2%	36/ 2



V Ý S L E D K Y K O N T R O L Y Ú Ž I T K O V O S T I podľa poľnohospodárskych podnikov

1	2	120 dní				210 dní				365 dní				500 dní				Medziob Vek pri l.otelení	Priem. lakt.	Vyra- dené
		3	4	5	% V	6	7	8	% V	9	10	11	% V	12	13	14	% V			

Okres: **TURČIANSKE TEPLICE**

<b>VÝSLEDKY ZA OKRES</b>	<b>K</b>	<b>687</b>	<b>128</b>	<b>812</b>	<b>433</b>		<b>223</b>	<b>853</b>	<b>72</b>		<b>442</b>	<b>1105</b>	<b>3</b>					<b>416</b>	<b>2.68</b>	
<b>TURČIANSKE TEPLICE</b>	<b>MD</b>	<b>466</b>	<b>141</b>	<b>936</b>	<b>159</b>	<b>34%</b>	<b>244</b>	<b>956</b>	<b>133</b>	<b>29%</b>	<b>402</b>	<b>1002</b>	<b>99</b>	<b>21%</b>	<b>511</b>	<b>958</b>	<b>21</b>	<b>5%</b>	<b>37/ 8</b>	
<b>Stavy</b>	<b>K</b>	<b>825</b>	<b>125</b>	<b>797</b>	<b>557</b>		<b>218</b>	<b>835</b>	<b>82</b>		<b>386</b>	<b>794</b>	<b>4</b>					<b>426</b>	<b>2.74</b>	<b>205</b>
<b>za</b>	<b>JAL</b>	<b>753</b>	<b>131</b>	<b>907</b>	<b>309</b>	<b>41%</b>	<b>234</b>	<b>925</b>	<b>178</b>	<b>24%</b>	<b>386</b>	<b>978</b>	<b>142</b>	<b>19%</b>	<b>434</b>	<b>849</b>	<b>43</b>	<b>6%</b>	<b>38/ 5</b>	
<b>kontrolný rok</b>	<b>BYC</b>	<b>606</b>	<b>144</b>	<b>982</b>	<b>241</b>	<b>40%</b>	<b>228</b>	<b>933</b>	<b>121</b>	<b>20%</b>	<b>471</b>	<b>1182</b>	<b>23</b>	<b>4%</b>	<b>601</b>	<b>1121</b>	<b>2</b>	<b>0%</b>		
	<b>MD</b>	<b>1359</b>	<b>137</b>	<b>923</b>	<b>550</b>	<b>40%</b>	<b>231</b>	<b>916</b>	<b>299</b>	<b>22%</b>	<b>398</b>	<b>986</b>	<b>165</b>	<b>12%</b>	<b>441</b>	<b>872</b>	<b>45</b>	<b>3%</b>		<b>893</b>

Okres : **TVRDOŠÍN**

<b>ŠTEFAN DUDA</b>	Sídlo: ČIMHOVÁ 132	Štefan Duda - majiteľ																		
70 1 ŠTEFAN DUDA	K																			
CH *	MD																			
<b>Stavy</b>	<b>K</b>	<b>2</b>																		
<b>za</b>	<b>JAL</b>	<b>1</b>																		
<b>kontrolný rok</b>	<b>BYC</b>	<b>2</b>																		
	<b>MD</b>	<b>3</b>																		
Stavy za	K	4																	509	4.50
predchádzajúci kont.rok	MD	3	181	1175	1	33%											40/10			
<b>PD LČV ČIMHOVÁ</b>	Sídlo: ČIMHOVÁ	Ing.Vít Čelko - predseda																		
70 1 ČIMHOVÁ	K	131	134	873	103		223	922	105		384	971	109		492	924	87		393	3.08
P	MD	168	149	982	101	60%	236	975	94	56%	355	888	75	45%	444	826	78	46%	33/11	
<b>Stavy</b>	<b>K</b>	<b>142</b>	<b>134</b>	<b>870</b>	<b>113</b>		<b>222</b>	<b>915</b>	<b>116</b>		<b>383</b>	<b>968</b>	<b>120</b>		<b>492</b>	<b>923</b>	<b>96</b>		<b>397</b>	<b>3.35</b>
<b>za</b>	<b>JAL</b>	<b>168</b>	<b>148</b>	<b>973</b>	<b>105</b>	<b>63%</b>	<b>234</b>	<b>965</b>	<b>95</b>	<b>57%</b>	<b>353</b>	<b>882</b>	<b>81</b>	<b>48%</b>	<b>438</b>	<b>816</b>	<b>86</b>	<b>51%</b>	<b>33/17</b>	
<b>kontrolný rok</b>	<b>BYC</b>	<b>118</b>	<b>155</b>	<b>988</b>	<b>60</b>	<b>51%</b>	<b>270</b>	<b>1110</b>	<b>71</b>	<b>60%</b>	<b>444</b>	<b>1121</b>	<b>6</b>	<b>5%</b>	<b>549</b>	<b>1028</b>	<b>1</b>	<b>1%</b>		<b>118</b>
	<b>MD</b>	<b>286</b>	<b>151</b>	<b>978</b>	<b>165</b>	<b>58%</b>	<b>249</b>	<b>1027</b>	<b>166</b>	<b>58%</b>	<b>359</b>	<b>899</b>	<b>87</b>	<b>30%</b>	<b>440</b>	<b>818</b>	<b>87</b>	<b>30%</b>		
Stavy za	K	127	128	818	97		207	845	103		373	941	112		506	951	86		413	3.64
predchádzajúci kont.rok	MD	223	141	910	160	72%	237	975	139	62%	379	955	84	38%	443	826	81	36%	33/ 8	
70 2 PD LČV ČIMHOVÁ	K	40	152	1013	35		234	969	32		428	1089	36		537	1013	30		395	2.28
CH	MD	46	158	1037	31	67%	255	1053	29	63%	413	1042	27	59%	521	978	22	48%	34/29	
<b>Stavy</b>	<b>K</b>	<b>52</b>	<b>147</b>	<b>967</b>	<b>47</b>		<b>229</b>	<b>947</b>	<b>44</b>		<b>417</b>	<b>1059</b>	<b>48</b>		<b>532</b>	<b>1003</b>	<b>42</b>		<b>388</b>	<b>2.81</b>
<b>za</b>	<b>JAL</b>	<b>50</b>	<b>156</b>	<b>1020</b>	<b>35</b>	<b>70%</b>	<b>250</b>	<b>1029</b>	<b>32</b>	<b>64%</b>	<b>406</b>	<b>1025</b>	<b>29</b>	<b>58%</b>	<b>522</b>	<b>980</b>	<b>25</b>	<b>50%</b>	<b>34/16</b>	
<b>kontrolný rok</b>	<b>BYC</b>	<b>31</b>	<b>158</b>	<b>996</b>	<b>20</b>	<b>65%</b>	<b>257</b>	<b>1046</b>	<b>19</b>	<b>61%</b>	<b>490</b>	<b>1244</b>	<b>7</b>	<b>23%</b>	<b>454</b>	<b>838</b>	<b>1</b>	<b>3%</b>		<b>35</b>
	<b>MD</b>	<b>81</b>	<b>156</b>	<b>1011</b>	<b>55</b>	<b>68%</b>	<b>253</b>	<b>1035</b>	<b>51</b>	<b>63%</b>	<b>422</b>	<b>1067</b>	<b>36</b>	<b>44%</b>	<b>519</b>	<b>975</b>	<b>26</b>	<b>32%</b>		
Stavy za	K	46	141	921	37		220	901	39		406	1027	37		531	1001	34		407	2.80
predchádzajúci kont.rok	MD	72	151	980	59	82%	239	979	50	69%	424	1080	33	46%	510	958	32	44%	34/28	
70 3 PD LČV ČIMHOVÁ	K	45	142	931	29		236	988	30		417	1063	33		512	962	27		390	3.22
L	MD	43	154	1012	27	63%	270	1129	27	63%	435	1102	19	44%	496	929	13	30%	34/28	
<b>Stavy</b>	<b>K</b>	<b>52</b>	<b>141</b>	<b>923</b>	<b>31</b>		<b>230</b>	<b>958</b>	<b>37</b>		<b>410</b>	<b>1043</b>	<b>39</b>		<b>515</b>	<b>968</b>	<b>33</b>		<b>403</b>	<b>3.24</b>
<b>za</b>	<b>JAL</b>	<b>61</b>	<b>148</b>	<b>973</b>	<b>40</b>	<b>66%</b>	<b>251</b>	<b>1043</b>	<b>38</b>	<b>62%</b>	<b>397</b>	<b>1003</b>	<b>35</b>	<b>57%</b>	<b>481</b>	<b>900</b>	<b>32</b>	<b>52%</b>	<b>34/25</b>	
<b>kontrolný rok</b>	<b>BYC</b>	<b>31</b>	<b>155</b>	<b>990</b>	<b>22</b>	<b>71%</b>	<b>283</b>	<b>1174</b>	<b>17</b>	<b>55%</b>	<b>477</b>	<b>1205</b>	<b>3</b>	<b>10%</b>						<b>49</b>
	<b>MD</b>	<b>92</b>	<b>150</b>	<b>979</b>	<b>62</b>	<b>67%</b>	<b>261</b>	<b>1084</b>	<b>55</b>	<b>60%</b>	<b>404</b>	<b>1019</b>	<b>38</b>	<b>41%</b>	<b>481</b>	<b>900</b>	<b>32</b>	<b>35%</b>		
Stavy za	K	38	135	871	22		216	896	33		379	963	32		534	1007	26		469	3.10
predchádzajúci kont.rok	MD	72	142	920	61	85%	247	1024	41	57%	407	1028	35	49%	471	881	32	44%	34/13	

V Ý S L E D K Y K O N T R O L Y Ú Ž I T K O V O S T I podľa poľnohospodárskych podnikov

1	2	120 dní				210 dní				365 dní				500 dní				Medziob Vek pri l.otelení	Priem. lakt.	Vyra- dené
		3	4	5	% V	6	7	8	% V	9	10	11	% V	12	13	14	% V			
Okres: TVRDOŠÍN																				
Spolu za podnik	K	216	139	939	167	228	959	167	399	1041	178	505	966	144	393	2.96				
	MD	257	152	1010	159	62%	246	1052	150	58%	380	1011	121	47%	465	911	113	44%	34/13	
<b>Stavy</b>	<b>K</b>	<b>246</b>	<b>138</b>	<b>920</b>	<b>191</b>		<b>225</b>	<b>940</b>	<b>197</b>		<b>396</b>	<b>1023</b>	<b>207</b>		<b>506</b>	<b>965</b>	<b>171</b>		<b>396</b>	
<b>za</b>	<b>JAL</b>	<b>279</b>	<b>149</b>	<b>989</b>	<b>180</b>	<b>65%</b>	<b>241</b>	<b>1013</b>	<b>165</b>	<b>59%</b>	<b>374</b>	<b>970</b>	<b>145</b>	<b>52%</b>	<b>462</b>	<b>899</b>	<b>143</b>	<b>51%</b>	<b>34/ 9</b>	
<b>kontrolný rok</b>	<b>BYC</b>	<b>180</b>	<b>156</b>	<b>991</b>	<b>102</b>	<b>57%</b>	<b>269</b>	<b>1110</b>	<b>107</b>	<b>59%</b>	<b>470</b>	<b>1190</b>	<b>16</b>	<b>9%</b>	<b>501</b>	<b>933</b>	<b>2</b>	<b>1%</b>		
	<b>MD</b>	<b>459</b>	<b>152</b>	<b>989</b>	<b>282</b>	<b>61%</b>	<b>252</b>	<b>1049</b>	<b>272</b>	<b>59%</b>	<b>384</b>	<b>995</b>	<b>161</b>	<b>35%</b>	<b>463</b>	<b>898</b>	<b>145</b>	<b>32%</b>	<b>202</b>	
Stavy za	K	247	132	870	156		212	881	175		381	977	181		517	987	146		429	
predchádzajúci kont.rok	MD	367	143	937	280	76%	239	993	230	63%	395	1021	152	41%	464	888	145	40%	34/ 6	
VÝSLEDKY ZA OKRES																				
TVRDOŠÍN	K	216	139	939	167		228	959	167		399	1041	178		505	966	144		393	
	MD	257	152	1010	159	62%	246	1052	150	58%	380	1011	121	47%	465	911	113	44%	34/13	
<b>Stavy</b>	<b>K</b>	<b>246</b>	<b>138</b>	<b>920</b>	<b>191</b>		<b>225</b>	<b>940</b>	<b>197</b>		<b>396</b>	<b>1023</b>	<b>207</b>		<b>506</b>	<b>965</b>	<b>171</b>		<b>396</b>	
<b>za</b>	<b>JAL</b>	<b>280</b>	<b>149</b>	<b>989</b>	<b>180</b>	<b>64%</b>	<b>241</b>	<b>1013</b>	<b>165</b>	<b>59%</b>	<b>374</b>	<b>970</b>	<b>145</b>	<b>52%</b>	<b>462</b>	<b>899</b>	<b>143</b>	<b>51%</b>	<b>34/ 9</b>	
<b>kontrolný rok</b>	<b>BYC</b>	<b>182</b>	<b>156</b>	<b>991</b>	<b>102</b>	<b>56%</b>	<b>269</b>	<b>1110</b>	<b>107</b>	<b>59%</b>	<b>470</b>	<b>1190</b>	<b>16</b>	<b>9%</b>	<b>501</b>	<b>933</b>	<b>2</b>	<b>1%</b>		
	<b>MD</b>	<b>459</b>	<b>152</b>	<b>989</b>	<b>282</b>	<b>61%</b>	<b>252</b>	<b>1049</b>	<b>272</b>	<b>59%</b>	<b>384</b>	<b>995</b>	<b>161</b>	<b>35%</b>	<b>463</b>	<b>898</b>	<b>145</b>	<b>32%</b>	<b>202</b>	
Okres : ŽILINA																				
LKV, S.R.O. SVEDERNÍK Sídlo: SVEDERNÍK																				
70 1 SVEDERNÍK	K	142	124	790	86		165	644	34						449				4.28	
S CH SB	MD	146	132	836	46	32%	199	801	13	9%	400	1009	26	18%	497	933	8	5%	32/14	
<b>Stavy</b>	<b>K</b>	<b>154</b>	<b>125</b>	<b>794</b>	<b>101</b>		<b>181</b>	<b>717</b>	<b>41</b>						<b>440</b>				<b>4.81</b>	
<b>za</b>	<b>JAL</b>	<b>144</b>	<b>129</b>	<b>824</b>	<b>52</b>	<b>36%</b>	<b>207</b>	<b>842</b>	<b>47</b>	<b>33%</b>	<b>396</b>	<b>1002</b>	<b>19</b>	<b>13%</b>	<b>544</b>	<b>1028</b>	<b>7</b>	<b>5%</b>	<b>32/10</b>	
<b>kontrolný rok</b>	<b>BYC</b>	<b>98</b>	<b>135</b>	<b>831</b>	<b>47</b>	<b>48%</b>	<b>225</b>	<b>907</b>	<b>20</b>	<b>20%</b>	<b>410</b>	<b>1027</b>	<b>7</b>	<b>7%</b>	<b>169</b>	<b>268</b>	<b>1</b>	<b>1%</b>		
	<b>MD</b>	<b>242</b>	<b>132</b>	<b>827</b>	<b>99</b>	<b>41%</b>	<b>213</b>	<b>861</b>	<b>67</b>	<b>28%</b>	<b>400</b>	<b>1009</b>	<b>26</b>	<b>11%</b>	<b>497</b>	<b>933</b>	<b>8</b>	<b>3%</b>	<b>96</b>	
Stavy za	K	160	125	794	115		194	779	39						405				5.18	
predchádzajúci kont.rok	MD	267	129	805	144	54%	203	814	102	38%					32/ 3					
BIOFARMA TURIE, A.S. Sídlo: ŽILINA - BYTČICA																				
70 1 TURIE	K	19	170	1108	1		217	857	1		355	874	3		449	827	3		480	
L SL X	MD	34	178	1187	27	79%	273	1132	24	71%	409	1028	17	50%	501	938	12	35%	36/10	
<b>Stavy</b>	<b>K</b>	<b>21</b>	<b>138</b>	<b>871</b>	<b>2</b>		<b>193</b>	<b>762</b>	<b>2</b>		<b>355</b>	<b>874</b>	<b>3</b>		<b>449</b>	<b>827</b>	<b>3</b>		<b>470</b>	
<b>za</b>	<b>JAL</b>	<b>15</b>	<b>164</b>	<b>1092</b>	<b>15</b>	<b>100%</b>	<b>263</b>	<b>1096</b>	<b>14</b>	<b>93%</b>	<b>360</b>	<b>899</b>	<b>10</b>	<b>67%</b>	<b>467</b>	<b>871</b>	<b>8</b>	<b>53%</b>	<b>35/11</b>	
<b>kontrolný rok</b>	<b>BYC</b>	<b>21</b>	<b>195</b>	<b>1300</b>	<b>13</b>	<b>62%</b>	<b>287</b>	<b>1188</b>	<b>12</b>	<b>57%</b>	<b>480</b>	<b>1217</b>	<b>8</b>	<b>38%</b>	<b>590</b>	<b>1111</b>	<b>5</b>	<b>24%</b>		
	<b>MD</b>	<b>36</b>	<b>178</b>	<b>1189</b>	<b>28</b>	<b>78%</b>	<b>274</b>	<b>1139</b>	<b>26</b>	<b>72%</b>	<b>413</b>	<b>1040</b>	<b>18</b>	<b>50%</b>	<b>514</b>	<b>963</b>	<b>13</b>	<b>36%</b>	<b>2</b>	
Stavy za	K	21	106	633	1		173	667	2		366	904	1		462				1.75	
predchádzajúci kont.rok	MD	31	178	1183	23	74%	276	1152	22	71%	406	1014	12	39%	525	977	6	19%	33/ 8	
ING. MIROSLAV HREUS - SHR Sídlo: MOJŠOVÁ LÚČKA																				
70 1 MOJŠOVÁ LÚČKA	K	17	175	1135	4		290	1155	2		470	1162	1		436				3.18	
BA X CH	MD	32	173	1162	15	47%					378	945	4	13%	567	1071	6	19%	40/20	
<b>Stavy</b>	<b>K</b>	<b>18</b>	<b>178</b>	<b>1143</b>	<b>6</b>		<b>283</b>	<b>1131</b>	<b>4</b>		<b>429</b>	<b>1056</b>	<b>2</b>		<b>451</b>				<b>2.87</b>	
<b>za</b>	<b>JAL</b>	<b>68</b>	<b>173</b>	<b>1158</b>	<b>15</b>	<b>22%</b>					<b>378</b>	<b>945</b>	<b>5</b>	<b>7%</b>	<b>567</b>	<b>1071</b>	<b>6</b>	<b>9%</b>	<b>39/ 9</b>	
<b>kontrolný rok</b>	<b>BYC</b>	<b>49</b>	<b>181</b>	<b>1185</b>	<b>5</b>	<b>10%</b>	<b>290</b>	<b>1187</b>	<b>3</b>	<b>6%</b>	<b>442</b>	<b>1110</b>	<b>7</b>	<b>14%</b>	<b>537</b>	<b>1003</b>	<b>2</b>	<b>4%</b>		
	<b>MD</b>	<b>117</b>	<b>175</b>	<b>1165</b>	<b>20</b>	<b>17%</b>	<b>290</b>	<b>1187</b>	<b>3</b>	<b>3%</b>	<b>416</b>	<b>1041</b>	<b>12</b>	<b>10%</b>	<b>559</b>	<b>1054</b>	<b>8</b>	<b>7%</b>	<b>85</b>	
Stavy za	K	24	184	1150	4		283	1131	4		429	1056	2		440				2.25	
predchádzajúci kont.rok	MD	45													40/10					

V Ý S L E D K Y K O N T R O L Y Ú Ž I T K O V O S T I podľa poľnohospodárskych podnikov

1	2	120 dní				210 dní				365 dní				500 dní				Medziob Vek pri l.otelení	Priem. lakt.	Vyra- dené
		3	4	5	% V	6	7	8	% V	9	10	11	% V	12	13	14	% V			
Okres: ŽILINA																				
<b>AGRODRUŽSTVO BÁNOVÁ</b>		Sídlo: ŽILINA										Ing.Ivan Bárta - predseda, Katarína Randová - zootechnik								
70 1 BÁNOVÁ	K	237	131	851	186	188	759	172										428	3.67	
L	MD	249	135	853	130	52%	235	966	89	36%	391	980	68	27%	543	1015	7	3%	43/11	
<b>Stavy za kontrolný rok</b>	<b>K</b>	<b>239</b>	<b>131</b>	<b>851</b>	<b>186</b>		<b>188</b>	<b>759</b>	<b>174</b>									<b>429</b>	<b>3.68</b>	<b>3</b>
	<b>JAL</b>	<b>120</b>	<b>132</b>	<b>852</b>	<b>54</b>	<b>45%</b>	<b>233</b>	<b>965</b>	<b>47</b>	<b>39%</b>	<b>404</b>	<b>1025</b>	<b>24</b>	<b>20%</b>				<b>43/12</b>		
	<b>BYC</b>	<b>132</b>	<b>137</b>	<b>849</b>	<b>79</b>	<b>60%</b>	<b>238</b>	<b>965</b>	<b>43</b>	<b>33%</b>	<b>384</b>	<b>956</b>	<b>44</b>	<b>33%</b>	<b>543</b>	<b>1015</b>	<b>7</b>	<b>5%</b>		
	<b>MD</b>	<b>252</b>	<b>135</b>	<b>850</b>	<b>133</b>	<b>53%</b>	<b>235</b>	<b>965</b>	<b>90</b>	<b>36%</b>	<b>391</b>	<b>980</b>	<b>68</b>	<b>27%</b>	<b>543</b>	<b>1015</b>	<b>7</b>	<b>3%</b>		
Stavy za predchádzajúci kont.rok	K	241	131	847	208		187	755	189									450	3.32	
	MD	314	130	813	296	94%	209	842	114	36%								43/11		
<b>PD DLHÉ POLE, DRUŽSTVO</b>		Sídlo: DLHÉ POLE																		
71 1 DLHÉ POLE	K	166	121	766	107		172	679	45					511	960	5		482	5.57	
SB SM X	MD	101	138	885	83	82%	204	819	45	45%	403	1016	6	6%	532	1002	12	12%	32/ 9	
<b>Stavy za kontrolný rok</b>	<b>K</b>	<b>169</b>	<b>121</b>	<b>766</b>	<b>109</b>		<b>172</b>	<b>682</b>	<b>47</b>					<b>511</b>	<b>960</b>	<b>5</b>		<b>483</b>	<b>5.49</b>	<b>4</b>
	<b>JAL</b>	<b>77</b>	<b>128</b>	<b>818</b>	<b>62</b>	<b>81%</b>	<b>201</b>	<b>813</b>	<b>34</b>	<b>44%</b>	<b>391</b>	<b>988</b>	<b>3</b>	<b>4%</b>	<b>525</b>	<b>989</b>	<b>12</b>	<b>16%</b>	<b>32/ 9</b>	
	<b>BYC</b>	<b>44</b>	<b>150</b>	<b>956</b>	<b>36</b>	<b>82%</b>	<b>211</b>	<b>837</b>	<b>23</b>	<b>52%</b>	<b>416</b>	<b>1043</b>	<b>3</b>	<b>7%</b>	<b>567</b>	<b>1063</b>	<b>2</b>	<b>5%</b>		
	<b>MD</b>	<b>121</b>	<b>136</b>	<b>868</b>	<b>98</b>	<b>81%</b>	<b>205</b>	<b>823</b>	<b>57</b>	<b>47%</b>	<b>403</b>	<b>1016</b>	<b>6</b>	<b>5%</b>	<b>531</b>	<b>1000</b>	<b>14</b>	<b>12%</b>		
Stavy za predchádzajúci kont.rok	K	194	121	766	126		174	691	56									479	5.96	
	MD	217	127	791	175	81%	206	832	51	24%				518	976	17	8%	32/20		
<b>AGRA-VÁH, S.R.O.</b>		Sídlo: VARÍN										Ing.Marian Lorek - konateľ								
70 1 VARÍN	K	66	177	1204	31		272	1139	30									432	2.92	
CH CI	MD	90	179	1224	42	47%	276	1161	50	56%	432	1097	31	34%	520	974	4	4%	36/21	
<b>Stavy za kontrolný rok</b>	<b>K</b>	<b>66</b>	<b>177</b>	<b>1204</b>	<b>31</b>		<b>272</b>	<b>1139</b>	<b>30</b>									<b>432</b>	<b>2.92</b>	
	<b>JAL</b>	<b>46</b>	<b>173</b>	<b>1187</b>	<b>22</b>	<b>48%</b>	<b>256</b>	<b>1073</b>	<b>26</b>	<b>57%</b>	<b>395</b>	<b>999</b>	<b>13</b>	<b>28%</b>	<b>546</b>	<b>1032</b>	<b>5</b>	<b>11%</b>	<b>36/21</b>	
	<b>BYC</b>	<b>51</b>	<b>182</b>	<b>1237</b>	<b>27</b>	<b>53%</b>	<b>293</b>	<b>1233</b>	<b>27</b>	<b>53%</b>	<b>457</b>	<b>1161</b>	<b>19</b>	<b>37%</b>	<b>513</b>	<b>957</b>	<b>3</b>	<b>6%</b>		
	<b>MD</b>	<b>97</b>	<b>178</b>	<b>1214</b>	<b>49</b>	<b>51%</b>	<b>275</b>	<b>1155</b>	<b>53</b>	<b>55%</b>	<b>432</b>	<b>1095</b>	<b>32</b>	<b>33%</b>	<b>534</b>	<b>1004</b>	<b>8</b>	<b>8%</b>		
Stavy za predchádzajúci kont.rok	K	69	177	1190	24		270	1121	23		377	939	23					447	2.44	
	MD	129	180	1238	100	78%	280	1189	89	69%	444	1134	59	46%				36/12		
70 2 VARÍN	K	61	132	850	8		229	950	4									438	2.51	
CH X S	MD	97	142	908	2	2%	254	1068	13	13%	398	1008	2	2%	582	1103	8	8%	33/ 2	
<b>Stavy za kontrolný rok</b>	<b>K</b>	<b>61</b>	<b>132</b>	<b>850</b>	<b>8</b>		<b>229</b>	<b>950</b>	<b>4</b>									<b>438</b>	<b>2.51</b>	
	<b>JAL</b>	<b>78</b>	<b>124</b>	<b>783</b>	<b>1</b>	<b>1%</b>	<b>254</b>	<b>1068</b>	<b>13</b>	<b>17%</b>	<b>398</b>	<b>1008</b>	<b>2</b>	<b>3%</b>	<b>582</b>	<b>1103</b>	<b>8</b>	<b>10%</b>	<b>33/ 2</b>	
	<b>BYC</b>	<b>51</b>	<b>159</b>	<b>1033</b>	<b>1</b>	<b>2%</b>	<b>258</b>	<b>1062</b>	<b>5</b>	<b>10%</b>										
	<b>MD</b>	<b>129</b>	<b>142</b>	<b>908</b>	<b>2</b>	<b>2%</b>	<b>255</b>	<b>1066</b>	<b>18</b>	<b>14%</b>	<b>398</b>	<b>1008</b>	<b>2</b>	<b>2%</b>	<b>582</b>	<b>1103</b>	<b>8</b>	<b>6%</b>		
Stavy za predchádzajúci kont.rok	K	86	128	819	3		234	971	2									587	2.33	
	MD	152	132	851	7	5%	206	769	4	3%								32/16		
Spolu za podnik	K	127	168	1027	39		267	1044	34		388	973	30					435	2.72	
	MD	187	177	1066	44	24%	272	1115	63	34%	430	1053	33	18%	561	1039	12	6%	34/27	
<b>Stavy za kontrolný rok</b>	<b>K</b>	<b>127</b>	<b>168</b>	<b>1027</b>	<b>39</b>		<b>267</b>	<b>1044</b>	<b>34</b>		<b>388</b>	<b>973</b>	<b>30</b>					<b>435</b>	<b>2.72</b>	
	<b>JAL</b>	<b>124</b>	<b>171</b>	<b>985</b>	<b>23</b>	<b>19%</b>	<b>255</b>	<b>1071</b>	<b>39</b>	<b>31%</b>	<b>395</b>	<b>1004</b>	<b>15</b>	<b>12%</b>	<b>568</b>	<b>1068</b>	<b>13</b>	<b>10%</b>	<b>34/27</b>	
	<b>BYC</b>	<b>102</b>	<b>181</b>	<b>1135</b>	<b>28</b>	<b>27%</b>	<b>287</b>	<b>1148</b>	<b>32</b>	<b>31%</b>	<b>457</b>	<b>1161</b>	<b>19</b>	<b>19%</b>	<b>513</b>	<b>957</b>	<b>3</b>	<b>3%</b>		
	<b>MD</b>	<b>226</b>	<b>176</b>	<b>1061</b>	<b>51</b>	<b>23%</b>	<b>270</b>	<b>1110</b>	<b>71</b>	<b>31%</b>	<b>430</b>	<b>1052</b>	<b>34</b>	<b>15%</b>	<b>558</b>	<b>1054</b>	<b>16</b>	<b>7%</b>		
Stavy za predchádzajúci kont.rok	K	163	172	1005	27		267	1046	25		377	939	23					517	2.38	
	MD	281	177	1045	107	38%	277	979	93	33%	444	1134	59	21%				34/14		



V Ý S L E D K Y K O N T R O L Y Ú Ź I T K O V O S T I podľa poľnohospodárskych podnikov

1	2	120 dní				210 dní				365 dní				500 dní				Medziob Vek pri l.otelení	Priem. lakt.	Vyra- dené
		3	4	5	% V	6	7	8	% V	9	10	11	% V	12	13	14	% V			

Okres: ŽILINA

<b>ROLSPOL, S.R.O. TURIE</b>	Sídlo: TURIE 525																			
71 2 TURIE	K	7	121	758	4	181	719	4										397	1.86	
S P L	MD	17	118	736	15	88%	190	761	13	76%			363	667	2	12%	41/13			
<b>Stavy</b>	<b>K</b>	<b>7</b>	<b>121</b>	<b>758</b>	<b>4</b>	<b>181</b>	<b>719</b>	<b>4</b>									<b>397</b>	<b>1.86</b>		
<b>za</b>	<b>JAL</b>	<b>15</b>	<b>119</b>	<b>746</b>	<b>13</b>	<b>87%</b>	<b>190</b>	<b>761</b>	<b>11</b>	<b>73%</b>			<b>363</b>	<b>667</b>	<b>2</b>	<b>13%</b>	<b>41/13</b>			
<b>kontrolný rok</b>	<b>BYC</b>	<b>2</b>	<b>110</b>	<b>671</b>	<b>2</b>	<b>100%</b>	<b>190</b>	<b>762</b>	<b>2</b>	<b>100%</b>										
	<b>MD</b>	<b>17</b>	<b>118</b>	<b>736</b>	<b>15</b>	<b>88%</b>	<b>190</b>	<b>761</b>	<b>13</b>	<b>76%</b>			<b>363</b>	<b>667</b>	<b>2</b>	<b>12%</b>				
Stavy za	K	7	121	758	4	181	719	4										397	1.86	
predchádzajúci kont.rok	MD	17	118	736	15	88%	190	761	13	76%			363	667	2	12%	41/13			
<b>K+M, S.R.O. JASENOVÉ</b>	Sídlo: JASENOVÉ																			
71 2 JASENOVÉ	K	50	121	757	16	184	753	15										428	1.78	
S SB	MD	20	132	850	1	5%	168	657	1	5%								35/ 7		
<b>Stavy</b>	<b>K</b>	<b>50</b>	<b>121</b>	<b>757</b>	<b>16</b>	<b>184</b>	<b>753</b>	<b>15</b>									<b>428</b>	<b>1.78</b>		
<b>za</b>	<b>JAL</b>	<b>18</b>	<b>117</b>	<b>725</b>	<b>3</b>	<b>17%</b>	<b>181</b>	<b>721</b>	<b>3</b>	<b>17%</b>							<b>35/ 7</b>			
<b>kontrolný rok</b>	<b>BYC</b>	<b>7</b>																		
	<b>MD</b>	<b>25</b>	<b>117</b>	<b>725</b>	<b>3</b>	<b>12%</b>	<b>181</b>	<b>721</b>	<b>3</b>	<b>12%</b>									<b>5</b>	
Stavy za	K	50	121	757	16	180	742	16										428	1.80	
predchádzajúci kont.rok	MD	33	115	712	9	27%	186	745	10	30%								35/ 5		
<b>VÝSLEDKY ZA OKRES</b>	<b>K</b>	<b>765</b>	<b>130</b>	<b>913</b>	<b>443</b>	<b>192</b>	<b>850</b>	<b>307</b>				<b>387</b>	<b>1003</b>	<b>34</b>		<b>488</b>	<b>894</b>	<b>8</b>	<b>441</b>	<b>3.85</b>
<b>ŽILINA</b>	<b>MD</b>	<b>786</b>	<b>145</b>	<b>960</b>	<b>361</b>	<b>46%</b>	<b>238</b>	<b>921</b>	<b>248</b>	<b>32%</b>	<b>403</b>	<b>1012</b>	<b>154</b>	<b>20%</b>	<b>526</b>	<b>963</b>	<b>59</b>	<b>8%</b>	<b>36/25</b>	
<b>Stavy</b>	<b>K</b>	<b>785</b>	<b>131</b>	<b>888</b>	<b>463</b>	<b>194</b>	<b>846</b>	<b>321</b>				<b>387</b>	<b>968</b>	<b>35</b>		<b>488</b>	<b>894</b>	<b>8</b>	<b>441</b>	<b>3.94</b>
<b>za</b>	<b>JAL</b>	<b>581</b>	<b>138</b>	<b>909</b>	<b>237</b>	<b>41%</b>	<b>224</b>	<b>917</b>	<b>195</b>	<b>34%</b>	<b>392</b>	<b>981</b>	<b>76</b>	<b>13%</b>	<b>528</b>	<b>966</b>	<b>48</b>	<b>8%</b>	<b>36/17</b>	<b>34</b>
<b>kontrolný rok</b>	<b>BYC</b>	<b>455</b>	<b>149</b>	<b>1008</b>	<b>210</b>	<b>46%</b>	<b>248</b>	<b>1018</b>	<b>135</b>	<b>30%</b>	<b>416</b>	<b>1086</b>	<b>88</b>	<b>19%</b>	<b>533</b>	<b>903</b>	<b>20</b>	<b>4%</b>		
	<b>MD</b>	<b>1036</b>	<b>143</b>	<b>942</b>	<b>447</b>	<b>43%</b>	<b>234</b>	<b>964</b>	<b>330</b>	<b>32%</b>	<b>405</b>	<b>1027</b>	<b>164</b>	<b>16%</b>	<b>530</b>	<b>967</b>	<b>68</b>	<b>7%</b>		<b>250</b>

Okres : BANSKÁ BYSTRICA

<b>AB LAZ S.R.O.</b>	Sídlo: BADÍN																			
70 1 BADÍN	K																			
X	MD																			
<b>Stavy</b>	<b>K</b>	<b>3</b>																		
<b>za</b>	<b>JAL</b>	<b>10</b>																		
<b>kontrolný rok</b>	<b>BYC</b>																			
	<b>MD</b>	<b>10</b>																		
Stavy za	K																			
predchádzajúci kont.rok	MD																			
<b>VÝSLEDKY ZA OKRES</b>	<b>K</b>																			
<b>BANSKÁ BYSTRICA</b>	<b>MD</b>																			
<b>Stavy</b>	<b>K</b>	<b>3</b>																		
<b>za</b>	<b>JAL</b>	<b>10</b>																		
<b>kontrolný rok</b>	<b>BYC</b>																			
	<b>MD</b>	<b>10</b>																		

V Ý S L E D K Y K O N T R O L Y Ú Ž I T K O V O S T I podľa poľnohospodárskych podnikov

1	2	120 dní				210 dní				365 dní				500 dní				Medziob Vek pri l.otelení	Priem. lakt.	Vyra- dené
		3	4	5	% V	6	7	8	% V	9	10	11	% V	12	13	14	% V			

Okres: **BANSKÁ ŠTIAVNICA**

<b>RD SITNO PRENČOV A.S.</b>	Sídlo: PRENČOV	Pegorin Paolo - konateľ, Anna Cibulová - zootechnik																	
73 1 BANSKÝ STUDENEC	K	56																394	5.43
CH	MD	65	184	1279	41	63%	264	1113	37	57%	383	966	24	37%				54/24	
<b>Stavy za kontrolný rok</b>	<b>K</b>	<b>68</b>																<b>403</b>	<b>5.45</b>
	<b>JAL</b>	<b>67</b>	<b>181</b>	<b>1252</b>	<b>42</b>	<b>63%</b>	<b>255</b>	<b>1071</b>	<b>38</b>	<b>57%</b>	<b>354</b>	<b>888</b>	<b>24</b>	<b>36%</b>				<b>54/26</b>	
	<b>BYC</b>	<b>37</b>	<b>192</b>	<b>1349</b>	<b>28</b>	<b>76%</b>	<b>313</b>	<b>1348</b>	<b>6</b>	<b>16%</b>	<b>465</b>	<b>1188</b>	<b>7</b>	<b>19%</b>					
	<b>MD</b>	<b>104</b>	<b>185</b>	<b>1291</b>	<b>70</b>	<b>67%</b>	<b>263</b>	<b>1109</b>	<b>44</b>	<b>42%</b>	<b>379</b>	<b>956</b>	<b>31</b>	<b>30%</b>					<b>39</b>
Stavy za predchádzajúci kont.rok	K	79																390	4.96
	MD	153																54/26	
<b>VÝSLEDKY ZA OKRES BANSKÁ ŠTIAVNICA</b>	<b>K</b>	<b>56</b>																<b>394</b>	<b>5.43</b>
	<b>MD</b>	<b>65</b>	<b>184</b>	<b>1279</b>	<b>41</b>	<b>63%</b>	<b>264</b>	<b>1113</b>	<b>37</b>	<b>57%</b>	<b>383</b>	<b>966</b>	<b>24</b>	<b>37%</b>				<b>54/24</b>	
<b>Stavy za kontrolný rok</b>	<b>K</b>	<b>68</b>																<b>403</b>	<b>5.45</b>
	<b>JAL</b>	<b>67</b>	<b>181</b>	<b>1252</b>	<b>42</b>	<b>63%</b>	<b>255</b>	<b>1071</b>	<b>38</b>	<b>57%</b>	<b>354</b>	<b>888</b>	<b>24</b>	<b>36%</b>				<b>54/26</b>	
	<b>BYC</b>	<b>37</b>	<b>192</b>	<b>1349</b>	<b>28</b>	<b>76%</b>	<b>313</b>	<b>1348</b>	<b>6</b>	<b>16%</b>	<b>465</b>	<b>1188</b>	<b>7</b>	<b>19%</b>					
	<b>MD</b>	<b>104</b>	<b>185</b>	<b>1291</b>	<b>70</b>	<b>67%</b>	<b>263</b>	<b>1109</b>	<b>44</b>	<b>42%</b>	<b>379</b>	<b>956</b>	<b>31</b>	<b>30%</b>					<b>39</b>

Okres : **BREZNO**

<b>AGROHELP, S.R.O.</b>	Sídlo: HELPA	Michal Ďurica - riaditeľ, Marta Kubandová - zootechnik																	
71 1 HELPA	K	38	143	949	12		238	996	12		367	926	11		461	865	11	408	3.34
CH S	MD	28																34/ 3	
<b>Stavy za kontrolný rok</b>	<b>K</b>	<b>51</b>	<b>140</b>	<b>928</b>	<b>17</b>		<b>237</b>	<b>993</b>	<b>17</b>		<b>359</b>	<b>904</b>	<b>16</b>		<b>470</b>	<b>882</b>	<b>16</b>	<b>409</b>	<b>3.28</b>
	<b>JAL</b>	<b>34</b>																<b>33/23</b>	
	<b>BYC</b>	<b>22</b>																	
	<b>MD</b>	<b>56</b>																	<b>28</b>
Stavy za predchádzajúci kont.rok	K	55	139	920	20		240	1005	20		358	902	19		470	882	19	398	2.91
	MD	52	139	925	4	8%												36/ 4	
<b>FAMAGO, S.R.O.</b>	Sídlo: BEŇUŠ Č. 411	Martin Gonda - majiteľ, Martin Gonda - majiteľ																	
70 1 BEŇUŠ	K	27	188	1291	26		297	1254	25		382	954	26		485	903	26	365	3.44
CH *	MD	40	201	1384	24	60%	312	1318	24	60%	407	1019	24	60%	470	870	9	23%	35/ 9
<b>Stavy za kontrolný rok</b>	<b>K</b>	<b>28</b>	<b>188</b>	<b>1293</b>	<b>31</b>		<b>294</b>	<b>1240</b>	<b>30</b>		<b>383</b>	<b>959</b>	<b>30</b>		<b>480</b>	<b>893</b>	<b>31</b>	<b>367</b>	<b>3.44</b>
	<b>JAL</b>	<b>41</b>	<b>191</b>	<b>1304</b>	<b>31</b>	<b>76%</b>	<b>295</b>	<b>1239</b>	<b>31</b>	<b>76%</b>	<b>377</b>	<b>938</b>	<b>26</b>	<b>63%</b>	<b>468</b>	<b>867</b>	<b>13</b>	<b>32%</b>	<b>35/25</b>
	<b>BYC</b>	<b>20</b>	<b>231</b>	<b>1627</b>	<b>13</b>	<b>65%</b>	<b>332</b>	<b>1410</b>	<b>12</b>	<b>60%</b>	<b>546</b>	<b>1396</b>	<b>9</b>	<b>45%</b>					
	<b>MD</b>	<b>61</b>	<b>203</b>	<b>1399</b>	<b>44</b>	<b>72%</b>	<b>305</b>	<b>1287</b>	<b>43</b>	<b>70%</b>	<b>420</b>	<b>1056</b>	<b>35</b>	<b>57%</b>	<b>468</b>	<b>867</b>	<b>13</b>	<b>21%</b>	<b>21</b>
Stavy za predchádzajúci kont.rok	K	28	193	1338	29		292	1236	28		387	972	28		495	920	27	380	3.33
	MD	52	186	1256	45	87%	296	1242	37	71%	402	1006	24	46%	469	869	17	33%	36/
<b>MARTINA PANDULOVÁ SHR</b>	Sídlo: ŠUMIAC	Martina Pandulová - majiteľ																	
71 1 AGROFARMA HIPOTURIST	K	16	145	951	10		234	969	9		294	730	9		397	738	2	407	5.75
AA L	MD	8	108	542	1	13%	311	1322	5	63%	219	482	1	13%				38/13	
<b>Stavy za kontrolný rok</b>	<b>K</b>	<b>16</b>	<b>145</b>	<b>951</b>	<b>10</b>		<b>234</b>	<b>969</b>	<b>9</b>		<b>294</b>	<b>730</b>	<b>9</b>		<b>397</b>	<b>738</b>	<b>2</b>	<b>407</b>	<b>5.75</b>
	<b>JAL</b>	<b>9</b>	<b>108</b>	<b>542</b>	<b>1</b>	<b>11%</b>	<b>311</b>	<b>1322</b>	<b>5</b>	<b>56%</b>	<b>219</b>	<b>482</b>	<b>1</b>	<b>11%</b>				<b>38/13</b>	
	<b>BYC</b>																		
	<b>MD</b>	<b>9</b>	<b>108</b>	<b>542</b>	<b>1</b>	<b>11%</b>	<b>311</b>	<b>1322</b>	<b>5</b>	<b>56%</b>	<b>219</b>	<b>482</b>	<b>1</b>	<b>11%</b>					<b>1</b>
Stavy za predchádzajúci kont.rok	K	18	145	963	11		229	948	10		300	752	10		397	738	2	405	6.00
	MD	35	120	738	4	11%	289	1229	8	23%	278	675	4	11%				37/ 7	

V Ý S L E D K Y K O N T R O L Y Ú Ž I T K O V O S T I podľa poľnohospodárskych podnikov

1	2	120 dní				210 dní				365 dní				500 dní			Medziob Vek pri l.otelení	Priem. lakt.	Vyra- dené
		3	4	5	% V	6	7	8	% V	9	10	11	% V	12	13	14			

Okres: BREZNO

<b>VÝSLEDKY ZA OKRES</b>	<b>K</b>	<b>81</b>	<b>168</b>	<b>1064</b>	<b>48</b>		<b>269</b>	<b>1073</b>	<b>46</b>		<b>361</b>	<b>870</b>	<b>46</b>		<b>474</b>	<b>835</b>	<b>39</b>		<b>393</b>	<b>3.85</b>	
<b>BREZNO</b>	<b>MD</b>	<b>76</b>	<b>197</b>	<b>963</b>	<b>25</b>	<b>33%</b>	<b>312</b>	<b>1320</b>	<b>29</b>	<b>38%</b>	<b>399</b>	<b>751</b>	<b>25</b>	<b>33%</b>	<b>470</b>	<b>870</b>	<b>9</b>	<b>12%</b>	<b>35/29</b>		
<b>Stavy</b>	<b>K</b>	<b>95</b>	<b>167</b>	<b>1057</b>	<b>58</b>		<b>267</b>	<b>1067</b>	<b>56</b>		<b>362</b>	<b>865</b>	<b>55</b>		<b>473</b>	<b>838</b>	<b>49</b>		<b>394</b>	<b>3.72</b>	<b>21</b>
<b>za</b>	<b>JAL</b>	<b>84</b>	<b>188</b>	<b>923</b>	<b>32</b>	<b>38%</b>	<b>297</b>	<b>1280</b>	<b>36</b>	<b>43%</b>	<b>371</b>	<b>710</b>	<b>27</b>	<b>32%</b>	<b>468</b>	<b>867</b>	<b>13</b>	<b>15%</b>	<b>36/</b>		
<b>kontrolný rok</b>	<b>BYC</b>	<b>42</b>	<b>231</b>	<b>1627</b>	<b>13</b>	<b>31%</b>	<b>332</b>	<b>1410</b>	<b>12</b>	<b>29%</b>	<b>546</b>	<b>1396</b>	<b>9</b>	<b>21%</b>							
	<b>MD</b>	<b>126</b>	<b>201</b>	<b>970</b>	<b>45</b>	<b>36%</b>	<b>306</b>	<b>1304</b>	<b>48</b>	<b>38%</b>	<b>415</b>	<b>769</b>	<b>36</b>	<b>29%</b>	<b>468</b>	<b>867</b>	<b>13</b>	<b>10%</b>			<b>50</b>

Okres : DETVA

<b>SD SHR HRIŇOVÁ</b>	Sídlo: HRIŇOVÁ	Lubomír Malček - predseda družstva																			
71 1 HRIŇOVÁ	K	32	133	788	18		203	783	16		272	640	18		409	741	18		471	3.72	
CH *	MD	37	140	777	22	59%	212	788	21	57%	304	706	14	38%	446	801	6	16%	35/20		
<b>Stavy</b>	<b>K</b>	<b>36</b>	<b>131</b>	<b>775</b>	<b>19</b>		<b>204</b>	<b>789</b>	<b>17</b>		<b>270</b>	<b>634</b>	<b>19</b>		<b>411</b>	<b>746</b>	<b>19</b>		<b>490</b>	<b>3.62</b>	<b>5</b>
<b>za</b>	<b>JAL</b>	<b>30</b>	<b>146</b>	<b>836</b>	<b>18</b>	<b>60%</b>	<b>235</b>	<b>904</b>	<b>16</b>	<b>53%</b>	<b>324</b>	<b>765</b>	<b>13</b>	<b>43%</b>	<b>453</b>	<b>815</b>	<b>7</b>	<b>23%</b>	<b>35/ 9</b>		
<b>kontrolný rok</b>	<b>BYC</b>	<b>28</b>	<b>142</b>	<b>792</b>	<b>23</b>	<b>82%</b>	<b>213</b>	<b>789</b>	<b>23</b>	<b>82%</b>	<b>311</b>	<b>724</b>	<b>14</b>	<b>50%</b>							<b>21</b>
	<b>MD</b>	<b>58</b>	<b>144</b>	<b>811</b>	<b>41</b>	<b>71%</b>	<b>222</b>	<b>836</b>	<b>39</b>	<b>67%</b>	<b>317</b>	<b>744</b>	<b>27</b>	<b>47%</b>	<b>453</b>	<b>815</b>	<b>7</b>	<b>12%</b>			<b>21</b>
Stavy za	K	37	141	884	17		200	781	17		260	616	18		400	727	17		508	2.82	
predchádzajúci kont.rok	MD	47	135	737	44	94%	226	858	39	83%	281	642	21	45%	447	801	8	17%	35/15		
<b>VÝSLEDKY ZA OKRES</b>	<b>K</b>	<b>32</b>	<b>133</b>	<b>788</b>	<b>18</b>		<b>203</b>	<b>783</b>	<b>16</b>		<b>272</b>	<b>640</b>	<b>18</b>		<b>409</b>	<b>741</b>	<b>18</b>		<b>471</b>	<b>3.72</b>	
<b>DETVA</b>	<b>MD</b>	<b>37</b>	<b>140</b>	<b>777</b>	<b>22</b>	<b>59%</b>	<b>212</b>	<b>788</b>	<b>21</b>	<b>57%</b>	<b>304</b>	<b>706</b>	<b>14</b>	<b>38%</b>	<b>446</b>	<b>801</b>	<b>6</b>	<b>16%</b>	<b>35/20</b>		
<b>Stavy</b>	<b>K</b>	<b>36</b>	<b>131</b>	<b>775</b>	<b>19</b>		<b>204</b>	<b>789</b>	<b>17</b>		<b>270</b>	<b>634</b>	<b>19</b>		<b>411</b>	<b>746</b>	<b>19</b>		<b>490</b>	<b>3.62</b>	<b>5</b>
<b>za</b>	<b>JAL</b>	<b>30</b>	<b>146</b>	<b>836</b>	<b>18</b>	<b>60%</b>	<b>235</b>	<b>904</b>	<b>16</b>	<b>53%</b>	<b>324</b>	<b>765</b>	<b>13</b>	<b>43%</b>	<b>453</b>	<b>815</b>	<b>7</b>	<b>23%</b>	<b>35/ 9</b>		
<b>kontrolný rok</b>	<b>BYC</b>	<b>28</b>	<b>142</b>	<b>792</b>	<b>23</b>	<b>82%</b>	<b>213</b>	<b>789</b>	<b>23</b>	<b>82%</b>	<b>311</b>	<b>724</b>	<b>14</b>	<b>50%</b>							<b>21</b>
	<b>MD</b>	<b>58</b>	<b>144</b>	<b>811</b>	<b>41</b>	<b>71%</b>	<b>222</b>	<b>836</b>	<b>39</b>	<b>67%</b>	<b>317</b>	<b>744</b>	<b>27</b>	<b>47%</b>	<b>453</b>	<b>815</b>	<b>7</b>	<b>12%</b>			<b>21</b>

Okres : KRUPINA

<b>DOBRA ÚRODA, S.R.O.</b>	Sídlo: BRATISLAVA	MVDr.Stanislav Galbo - konateľ																			
70 1 SENOHRAD	K	31									230	547	6		322	584	6		412	4.16	
GL *	MD	68	128	828	63	93%	179	715	39	57%	237	571	39	57%	293	528	11	16%	33/24		
<b>Stavy</b>	<b>K</b>	<b>33</b>	<b>127</b>	<b>808</b>	<b>3</b>		<b>189</b>	<b>760</b>	<b>2</b>		<b>222</b>	<b>526</b>	<b>8</b>		<b>315</b>	<b>571</b>	<b>8</b>		<b>412</b>	<b>3.88</b>	<b>3</b>
<b>za</b>	<b>JAL</b>	<b>47</b>	<b>120</b>	<b>765</b>	<b>41</b>	<b>87%</b>	<b>174</b>	<b>691</b>	<b>31</b>	<b>66%</b>	<b>228</b>	<b>548</b>	<b>32</b>	<b>68%</b>	<b>281</b>	<b>505</b>	<b>9</b>	<b>19%</b>	<b>33/27</b>		
<b>kontrolný rok</b>	<b>BYC</b>	<b>35</b>	<b>134</b>	<b>881</b>	<b>33</b>	<b>94%</b>	<b>185</b>	<b>744</b>	<b>18</b>	<b>51%</b>	<b>247</b>	<b>596</b>	<b>17</b>	<b>49%</b>	<b>312</b>	<b>564</b>	<b>5</b>	<b>14%</b>			<b>14</b>
	<b>MD</b>	<b>82</b>	<b>126</b>	<b>817</b>	<b>74</b>	<b>90%</b>	<b>178</b>	<b>711</b>	<b>49</b>	<b>60%</b>	<b>235</b>	<b>564</b>	<b>49</b>	<b>60%</b>	<b>292</b>	<b>526</b>	<b>14</b>	<b>17%</b>			<b>14</b>
Stavy za	K	31									222	527	5		322	584	6		384	3.48	
predchádzajúci kont.rok	MD	58	123	785	42	72%	180	719	46	79%	218	518	25	43%	292	526	16	28%	33/23		
<b>ORDER, S.R.O.</b>	Sídlo: ŽILINA	Ing.Anton Turoň - konateľ																			
70 1 ORDER, S.R.O. FARMA	K	13	123	736	6		195	766	6		290	705	7		433	797	9		379	1.50	
GL SM	MD	15	175	1153	11	73%	280	1158	11	73%	379	942	7	47%	654	1224	1	7%	29/26		
<b>Stavy</b>	<b>K</b>	<b>14</b>	<b>132</b>	<b>807</b>	<b>7</b>		<b>205</b>	<b>809</b>	<b>7</b>		<b>308</b>	<b>749</b>	<b>8</b>		<b>438</b>	<b>805</b>	<b>10</b>		<b>379</b>	<b>1.46</b>	<b>1</b>
<b>za</b>	<b>JAL</b>	<b>8</b>	<b>176</b>	<b>1142</b>	<b>7</b>	<b>88%</b>	<b>266</b>	<b>1082</b>	<b>7</b>	<b>88%</b>	<b>355</b>	<b>864</b>	<b>5</b>	<b>63%</b>	<b>551</b>	<b>1013</b>	<b>2</b>	<b>25%</b>	<b>29/15</b>		
<b>kontrolný rok</b>	<b>BYC</b>	<b>13</b>	<b>176</b>	<b>1168</b>	<b>5</b>	<b>38%</b>	<b>301</b>	<b>1260</b>	<b>5</b>	<b>38%</b>	<b>406</b>	<b>1024</b>	<b>3</b>	<b>23%</b>							<b>6</b>
	<b>MD</b>	<b>21</b>	<b>176</b>	<b>1153</b>	<b>12</b>	<b>57%</b>	<b>281</b>	<b>1156</b>	<b>12</b>	<b>57%</b>	<b>374</b>	<b>924</b>	<b>8</b>	<b>38%</b>	<b>551</b>	<b>1013</b>	<b>2</b>	<b>10%</b>			<b>6</b>
Stavy za	K	6	147	885	4		230	901	4		359	873	4		440	799	4			1.00	
predchádzajúci kont.rok	MD	12	163	1059	8	67%	201	798	4	33%	272	660	5	42%	371	678	5	42%	27/ 3		



V Ý S L E D K Y K O N T R O L Y Ú Ź I T K O V O S T I podľa poľnohospodárskych podnikov

1	2	120 dní				210 dní				365 dní				500 dní				Medziob Vek pri l.otelení	Priem. lakt.	Vyra- dené
		3	4	5	% V	6	7	8	% V	9	10	11	% V	12	13	14	% V			
Okres: <b>KRUPINA</b>																				
<b>AGRO HN, S.R.O.</b>		Sídlo: SEBECHLEBY Bc.Dominik Kevely - konateI																		
70 1 SEBECHLEBY	K	48	173	1131	9	246	994	13	351	859	10							439	1.77	
CH	MD	69	180	1183	45	65%	259	1049	39	57%	338	823	29	42%				36/25		
<b>Stavy za kontrolný rok</b>	<b>K</b>	<b>51</b>	<b>173</b>	<b>1131</b>	<b>9</b>		<b>246</b>	<b>994</b>	<b>13</b>		<b>351</b>	<b>859</b>	<b>10</b>					<b>438</b>	<b>1.73</b>	
	<b>JAL</b>	<b>57</b>	<b>175</b>	<b>1148</b>	<b>38</b>	<b>67%</b>	<b>250</b>	<b>1010</b>	<b>32</b>	<b>56%</b>	<b>338</b>	<b>823</b>	<b>29</b>	<b>51%</b>				<b>36/22</b>		
	<b>BYC</b>	<b>38</b>	<b>199</b>	<b>1307</b>	<b>16</b>	<b>42%</b>	<b>299</b>	<b>1222</b>	<b>11</b>	<b>29%</b>	<b>466</b>	<b>1169</b>	<b>4</b>	<b>11%</b>						
	<b>MD</b>	<b>95</b>	<b>182</b>	<b>1195</b>	<b>54</b>	<b>57%</b>	<b>262</b>	<b>1064</b>	<b>43</b>	<b>45%</b>	<b>353</b>	<b>865</b>	<b>33</b>	<b>35%</b>					<b>26</b>	
Stavy za predchádzajúci kont.rok	K	41					207	802	3		334	810	3						1.00	
	MD	85	178	1192	43	51%	264	1078	61	72%	379	929	22	26%				35/14		
<b>AGRO LADZANY S.R.O.</b>		Sídlo: SEBECHLEBY Juraj Fejko - konateI																		
70 1 SEBECHLEBY	K	61	172	1114	8	270	1108	10	421	1047	2							38/ 1	1.79	
X CH	MD	63																		
<b>Stavy za kontrolný rok</b>	<b>K</b>	<b>61</b>	<b>172</b>	<b>1114</b>	<b>8</b>		<b>270</b>	<b>1108</b>	<b>10</b>		<b>421</b>	<b>1047</b>	<b>2</b>					<b>38/ 1</b>	<b>1.79</b>	
	<b>JAL</b>	<b>40</b>	<b>151</b>	<b>945</b>	<b>5</b>	<b>13%</b>	<b>252</b>	<b>1023</b>	<b>8</b>	<b>20%</b>	<b>456</b>	<b>1144</b>	<b>2</b>	<b>5%</b>	<b>294</b>	<b>528</b>	<b>1</b>	<b>3%</b>	<b>38/ 1</b>	
	<b>BYC</b>	<b>35</b>																		
	<b>MD</b>	<b>75</b>	<b>151</b>	<b>945</b>	<b>5</b>	<b>7%</b>	<b>252</b>	<b>1023</b>	<b>8</b>	<b>11%</b>	<b>456</b>	<b>1144</b>	<b>2</b>	<b>3%</b>	<b>294</b>	<b>528</b>	<b>1</b>	<b>1%</b>	<b>12</b>	
Stavy za predchádzajúci kont.rok	K																			
	MD	80	176	1152	44	55%	271	1114	61	76%	429	1069	18	23%	294	528	1	1%		
<b>AGROSPOL HONTIANSKE NEMCE</b>		Sídlo: HONTIANSKE NEMCE Peter Rejek - konateI																		
70 1 HONTIANSKE NEMCE	K	121	184	1226	28	273	1125	35	397	985	19	464	836	1	415			2.07		
CH	MD	178	195	1303	117	66%	294	1217	80	45%	412	1030	48	27%	37/ 8					
<b>Stavy za kontrolný rok</b>	<b>K</b>	<b>128</b>	<b>180</b>	<b>1190</b>	<b>33</b>		<b>269</b>	<b>1103</b>	<b>42</b>		<b>402</b>	<b>999</b>	<b>22</b>		<b>464</b>	<b>836</b>	<b>1</b>	<b>430</b>	<b>2.16</b>	
	<b>JAL</b>	<b>184</b>	<b>186</b>	<b>1235</b>	<b>124</b>	<b>67%</b>	<b>275</b>	<b>1134</b>	<b>81</b>	<b>44%</b>	<b>369</b>	<b>914</b>	<b>54</b>	<b>29%</b>	<b>37/18</b>				<b>28</b>	
	<b>BYC</b>	<b>138</b>	<b>203</b>	<b>1368</b>	<b>100</b>	<b>72%</b>	<b>292</b>	<b>1210</b>	<b>90</b>	<b>65%</b>	<b>475</b>	<b>1199</b>	<b>57</b>	<b>41%</b>						
	<b>MD</b>	<b>322</b>	<b>193</b>	<b>1294</b>	<b>224</b>	<b>70%</b>	<b>284</b>	<b>1174</b>	<b>171</b>	<b>53%</b>	<b>423</b>	<b>1060</b>	<b>111</b>	<b>34%</b>					<b>144</b>	
Stavy za predchádzajúci kont.rok	K	106	174	1128	18	273	1116	19	398	983	7	445	799	2	410			2.31		
	MD	187	204	1398	107	57%	269	1093	130	70%	409	1014	69	37%	604	1130	7	4%	37/ 2	
<b>PD-MEFA S.R.O., PIJAVICE</b>		Sídlo: KRUPINA Pavel Sališ - konateI																		
70 1 PIJAVICE	K																			
AA X	MD																			
<b>Stavy za kontrolný rok</b>	<b>K</b>	<b>32</b>																<b>393</b>	<b>5.08</b>	
	<b>JAL</b>	<b>26</b>				<b>160</b>	<b>762</b>	<b>1</b>	<b>4%</b>	<b>180</b>	<b>493</b>	<b>1</b>	<b>4%</b>				<b>31/13</b>		<b>39</b>	
	<b>BYC</b>	<b>25</b>	<b>65</b>	<b>300</b>	<b>3</b>	<b>12%</b>	<b>108</b>	<b>376</b>	<b>2</b>	<b>8%</b>				<b>283</b>	<b>510</b>	<b>1</b>	<b>4%</b>			
	<b>MD</b>	<b>51</b>	<b>65</b>	<b>300</b>	<b>3</b>	<b>6%</b>	<b>125</b>	<b>505</b>	<b>3</b>	<b>6%</b>	<b>180</b>	<b>493</b>	<b>1</b>	<b>2%</b>	<b>283</b>	<b>510</b>	<b>1</b>	<b>2%</b>	<b>51</b>	
Stavy za predchádzajúci kont.rok	K																			
	MD																			
<b>HORAGRO S.R.O.</b>		Sídlo: ŽIBRITOV Mário Kúti - konateI																		
70 1 ŽIBRITOV	K	47	175	1137	19	282	1157	20	422	1050	6	426	762	1	436			3.13		
CH	MD	18	185	1230	5	28%	301	1257	4	22%	468	1173	1	6%	35/13					
<b>Stavy za kontrolný rok</b>	<b>K</b>	<b>49</b>	<b>171</b>	<b>1098</b>	<b>22</b>		<b>276</b>	<b>1126</b>	<b>24</b>		<b>394</b>	<b>971</b>	<b>8</b>		<b>426</b>	<b>762</b>	<b>1</b>	<b>425</b>	<b>3.05</b>	
	<b>JAL</b>	<b>25</b>	<b>162</b>	<b>1060</b>	<b>5</b>	<b>20%</b>	<b>308</b>	<b>1310</b>	<b>2</b>	<b>8%</b>					<b>35/25</b>				<b>12</b>	
	<b>BYC</b>	<b>20</b>	<b>164</b>	<b>1033</b>	<b>7</b>	<b>35%</b>	<b>301</b>	<b>1241</b>	<b>3</b>	<b>15%</b>	<b>468</b>	<b>1173</b>	<b>1</b>	<b>5%</b>						
	<b>MD</b>	<b>45</b>	<b>163</b>	<b>1044</b>	<b>12</b>	<b>27%</b>	<b>304</b>	<b>1269</b>	<b>5</b>	<b>11%</b>	<b>468</b>	<b>1173</b>	<b>1</b>	<b>2%</b>					<b>27</b>	
Stavy za predchádzajúci kont.rok	K																			
	MD																			

V Ý S L E D K Y K O N T R O L Y Ú Ź I T K O V O S T I podľa poľnohospodárskych podnikov

1	2	120 dní				210 dní				365 dní				500 dní				Medziob Vek pri l.otelení	Priem. lakt.	Vyra- dené
		3	4	5	% V	6	7	8	% V	9	10	11	% V	12	13	14	% V			

Okres: **KRUPINA**

<b>EURO-SEB, S.R.O.</b>	Sídlo: SEBECHLEBY	Lucia Kevelyová - konateľ																			
70 1 LADZANY	K	47	178	1157	8	259	1048	10	349	848	8	480	869	3	458	2.94					
CH	MD	42	183	1208	21	50%	256	1036	13	31%	338	822	10	24%	38/17						
<b>Stavy za kontrolný rok</b>	<b>K</b>	<b>49</b>	<b>178</b>	<b>1157</b>	<b>8</b>		<b>259</b>	<b>1048</b>	<b>10</b>		<b>349</b>	<b>848</b>	<b>8</b>		<b>480</b>	<b>869</b>	<b>3</b>				
	<b>JAL</b>	<b>30</b>	<b>175</b>	<b>1148</b>	<b>14</b>	<b>47%</b>	<b>235</b>	<b>943</b>	<b>9</b>	<b>30%</b>	<b>321</b>	<b>779</b>	<b>9</b>	<b>30%</b>	<b>38/ 1</b>						
	<b>BYC</b>	<b>42</b>	<b>201</b>	<b>1353</b>	<b>22</b>	<b>52%</b>	<b>294</b>	<b>1222</b>	<b>18</b>	<b>43%</b>	<b>472</b>	<b>1191</b>	<b>13</b>	<b>31%</b>							
	<b>MD</b>	<b>72</b>	<b>191</b>	<b>1273</b>	<b>36</b>	<b>50%</b>	<b>275</b>	<b>1129</b>	<b>27</b>	<b>38%</b>	<b>410</b>	<b>1022</b>	<b>22</b>	<b>31%</b>			<b>30</b>				
Stavy za predchádzajúci kont.rok	K	50	154	950	3		261	1054	5		338	816	3		427	2.85					
	MD	80	194	1302	50	63%	256	1036	56	70%	423	1055	18	23%	480	869	3	4%	38/ 1		
<b>VÝSLEDKY ZA OKRES KRUPINA</b>	<b>K</b>	<b>368</b>	<b>174</b>	<b>1083</b>	<b>78</b>		<b>265</b>	<b>1033</b>	<b>94</b>		<b>356</b>	<b>863</b>	<b>58</b>		<b>408</b>	<b>770</b>	<b>20</b>		<b>423</b>	<b>2.39</b>	
	<b>MD</b>	<b>453</b>	<b>174</b>	<b>1151</b>	<b>262</b>	<b>58%</b>	<b>259</b>	<b>1072</b>	<b>186</b>	<b>41%</b>	<b>338</b>	<b>893</b>	<b>134</b>	<b>30%</b>	<b>324</b>	<b>876</b>	<b>12</b>	<b>3%</b>	<b>35/21</b>		
<b>Stavy za kontrolný rok</b>	<b>K</b>	<b>417</b>	<b>171</b>	<b>1044</b>	<b>90</b>		<b>261</b>	<b>993</b>	<b>108</b>		<b>354</b>	<b>857</b>	<b>66</b>		<b>402</b>	<b>769</b>	<b>23</b>		<b>418</b>	<b>2.63</b>	<b>104</b>
	<b>JAL</b>	<b>417</b>	<b>170</b>	<b>1063</b>	<b>234</b>	<b>56%</b>	<b>248</b>	<b>994</b>	<b>171</b>	<b>41%</b>	<b>324</b>	<b>795</b>	<b>132</b>	<b>32%</b>	<b>327</b>	<b>682</b>	<b>12</b>	<b>3%</b>	<b>35/ 4</b>		
	<b>BYC</b>	<b>347</b>	<b>185</b>	<b>1030</b>	<b>187</b>	<b>54%</b>	<b>277</b>	<b>1021</b>	<b>148</b>	<b>43%</b>	<b>430</b>	<b>1017</b>	<b>96</b>	<b>28%</b>	<b>307</b>	<b>537</b>	<b>6</b>	<b>2%</b>			
	<b>MD</b>	<b>764</b>	<b>177</b>	<b>984</b>	<b>421</b>	<b>55%</b>	<b>262</b>	<b>991</b>	<b>319</b>	<b>42%</b>	<b>369</b>	<b>890</b>	<b>228</b>	<b>30%</b>	<b>320</b>	<b>644</b>	<b>18</b>	<b>2%</b>			<b>311</b>

Okres : **POLTÁR**

<b>MÁRIA LAŠŠÁKOVÁ, DIEI</b>	Sídlo: KOKAVA NAD RIMAVICOU	Mária Laššáková - majiteľ																			
70 1 KOKAVA NAD RIMAVICOU	K	25	178	1215	24		273	1151	22		444	1128	22		522	977	3		440	3.80	
CH	MD	35	192	1298	26	74%	265	1085	24	69%	354	876	3	9%	36/16						
<b>Stavy za kontrolný rok</b>	<b>K</b>	<b>28</b>	<b>177</b>	<b>1208</b>	<b>28</b>		<b>275</b>	<b>1160</b>	<b>26</b>		<b>445</b>	<b>1130</b>	<b>24</b>		<b>522</b>	<b>977</b>	<b>3</b>		<b>451</b>	<b>3.79</b>	<b>4</b>
	<b>JAL</b>	<b>41</b>	<b>181</b>	<b>1212</b>	<b>21</b>	<b>51%</b>	<b>252</b>	<b>1027</b>	<b>21</b>	<b>51%</b>	<b>354</b>	<b>876</b>	<b>3</b>	<b>7%</b>	<b>36/12</b>						
	<b>BYC</b>	<b>23</b>	<b>206</b>	<b>1404</b>	<b>12</b>	<b>52%</b>	<b>274</b>	<b>1125</b>	<b>15</b>	<b>65%</b>	<b>406</b>	<b>1012</b>	<b>9</b>	<b>39%</b>							
	<b>MD</b>	<b>64</b>	<b>190</b>	<b>1282</b>	<b>33</b>	<b>52%</b>	<b>261</b>	<b>1068</b>	<b>36</b>	<b>56%</b>	<b>393</b>	<b>978</b>	<b>12</b>	<b>19%</b>			<b>29</b>				
Stavy za predchádzajúci kont.rok	K	27	178	1216	29		283	1197	27		448	1140	25		515	961	2		416	3.17	
	MD	52	175	1156	13	25%	268	1101	27	52%	440	1112	1	2%	538	1008	1	2%	36/ 7		
<b>VÝSLEDKY ZA OKRES POLTÁR</b>	<b>K</b>	<b>25</b>	<b>178</b>	<b>1215</b>	<b>24</b>		<b>273</b>	<b>1151</b>	<b>22</b>		<b>444</b>	<b>1128</b>	<b>22</b>		<b>522</b>	<b>977</b>	<b>3</b>		<b>440</b>	<b>3.80</b>	
	<b>MD</b>	<b>35</b>	<b>192</b>	<b>1298</b>	<b>26</b>	<b>74%</b>	<b>265</b>	<b>1085</b>	<b>24</b>	<b>69%</b>	<b>354</b>	<b>876</b>	<b>3</b>	<b>9%</b>	<b>36/16</b>						
<b>Stavy za kontrolný rok</b>	<b>K</b>	<b>28</b>	<b>177</b>	<b>1208</b>	<b>28</b>		<b>275</b>	<b>1160</b>	<b>26</b>		<b>445</b>	<b>1130</b>	<b>24</b>		<b>522</b>	<b>977</b>	<b>3</b>		<b>451</b>	<b>3.79</b>	<b>4</b>
	<b>JAL</b>	<b>41</b>	<b>181</b>	<b>1212</b>	<b>21</b>	<b>51%</b>	<b>252</b>	<b>1027</b>	<b>21</b>	<b>51%</b>	<b>354</b>	<b>876</b>	<b>3</b>	<b>7%</b>	<b>36/12</b>						
	<b>BYC</b>	<b>23</b>	<b>206</b>	<b>1404</b>	<b>12</b>	<b>52%</b>	<b>274</b>	<b>1125</b>	<b>15</b>	<b>65%</b>	<b>406</b>	<b>1012</b>	<b>9</b>	<b>39%</b>							
	<b>MD</b>	<b>64</b>	<b>190</b>	<b>1282</b>	<b>33</b>	<b>52%</b>	<b>261</b>	<b>1068</b>	<b>36</b>	<b>56%</b>	<b>393</b>	<b>978</b>	<b>12</b>	<b>19%</b>			<b>29</b>				

Okres : **REVÚCA**

<b>MILAN ORAVEC</b>	Sídlo: MURÁNSKA ZDYCHAVA	Milan Oravec - konateľ																			
70 1 MURÁNSKA ZDYCHAVA	K	8																	376	4.25	
CH X	MD	10					289	1194	3	30%	500	1258	1	10%	33/22						
<b>Stavy za kontrolný rok</b>	<b>K</b>	<b>8</b>													<b>376</b>	<b>4.25</b>					
	<b>JAL</b>	<b>7</b>					<b>241</b>	<b>986</b>	<b>1</b>	<b>14%</b>					<b>33/22</b>						
	<b>BYC</b>	<b>14</b>	<b>204</b>	<b>1378</b>	<b>3</b>	<b>21%</b>	<b>312</b>	<b>1297</b>	<b>5</b>	<b>36%</b>	<b>526</b>	<b>1335</b>	<b>4</b>	<b>29%</b>							
	<b>MD</b>	<b>21</b>	<b>204</b>	<b>1378</b>	<b>3</b>	<b>14%</b>	<b>300</b>	<b>1245</b>	<b>6</b>	<b>29%</b>	<b>526</b>	<b>1335</b>	<b>4</b>	<b>19%</b>						<b>11</b>	
Stavy za predchádzajúci kont.rok	K	8													443	3.25					
	MD	16	240	1667	1	6%	302	1257	3	19%					33/22						

V Ý S L E D K Y K O N T R O L Y Ú Ž I T K O V O S T I podľa poľnohospodárskych podnikov

1	2	120 dní				210 dní				365 dní				500 dní				Medziob Vek pri l. otelení	Priem. lakt.	Vyra- dené
		3	4	5	% V	6	7	8	% V	9	10	11	% V	12	13	14	% V			
Okres: <b>REVÚCA</b>																				
70 2 GEMERSKÁ VES	K																			
CH *	MD	6	193	1303	5	83%	272	1116	5	83%	495	1260	1	17%	686	1294	1	17%		
<b>Stavy</b>	<b>K</b>																			
<b>za</b>	<b>JAL</b>																			
<b>kontrolný rok</b>	<b>BYC</b>	<b>6</b>	<b>193</b>	<b>1303</b>	<b>5</b>	<b>83%</b>	<b>272</b>	<b>1116</b>	<b>5</b>	<b>83%</b>	<b>495</b>	<b>1260</b>	<b>1</b>	<b>17%</b>	<b>686</b>	<b>1294</b>	<b>1</b>	<b>17%</b>		
	<b>MD</b>	<b>6</b>	<b>193</b>	<b>1303</b>	<b>5</b>	<b>83%</b>	<b>272</b>	<b>1116</b>	<b>5</b>	<b>83%</b>	<b>495</b>	<b>1260</b>	<b>1</b>	<b>17%</b>	<b>686</b>	<b>1294</b>	<b>1</b>	<b>17%</b>		
Stavy za predchádzajúci kont.rok	K																			
	MD																			
<b>VÝSLEDKY ZA OKRES</b>	<b>K</b>	<b>8</b>																<b>376</b>	<b>4.25</b>	
<b>REVÚCA</b>	<b>MD</b>	<b>16</b>	<b>193</b>	<b>1303</b>	<b>5</b>	<b>31%</b>	<b>278</b>	<b>1155</b>	<b>8</b>	<b>50%</b>	<b>497</b>	<b>1259</b>	<b>2</b>	<b>13%</b>	<b>686</b>	<b>1294</b>	<b>1</b>	<b>6%</b>	<b>33/22</b>	
<b>Stavy</b>	<b>K</b>	<b>8</b>																<b>376</b>	<b>4.25</b>	
<b>za</b>	<b>JAL</b>	<b>7</b>					<b>241</b>	<b>986</b>	<b>1</b>	<b>14%</b>								<b>33/22</b>		
<b>kontrolný rok</b>	<b>BYC</b>	<b>20</b>	<b>197</b>	<b>1341</b>	<b>8</b>	<b>40%</b>	<b>292</b>	<b>1207</b>	<b>10</b>	<b>50%</b>	<b>520</b>	<b>1298</b>	<b>5</b>	<b>25%</b>	<b>686</b>	<b>1294</b>	<b>1</b>	<b>5%</b>		
	<b>MD</b>	<b>27</b>	<b>197</b>	<b>1341</b>	<b>8</b>	<b>30%</b>	<b>287</b>	<b>1181</b>	<b>11</b>	<b>41%</b>	<b>520</b>	<b>1298</b>	<b>5</b>	<b>19%</b>	<b>686</b>	<b>1294</b>	<b>1</b>	<b>4%</b>	<b>11</b>	
Okres : <b>RIMAVSKÁ SOBOTA</b>																				
<b>BORBÁS JÚLIUS</b>		Sídlo: GEMERSKÉ DECHTÁRE										Július Borbáš - majiteľ								
70 1 BORBÁS JÚLIUS	K	119	152	1010	100		244	1014	82		406	1027	39		474	888	2		415	3.88
CH X	MD	82	162	1100	1	1%	254	1067	1	1%									35/ 7	
<b>Stavy</b>	<b>K</b>	<b>130</b>	<b>151</b>	<b>997</b>	<b>146</b>		<b>243</b>	<b>1013</b>	<b>121</b>		<b>405</b>	<b>1025</b>	<b>46</b>		<b>485</b>	<b>909</b>	<b>4</b>		<b>418</b>	<b>4.08</b>
<b>za</b>	<b>JAL</b>	<b>199</b>	<b>155</b>	<b>1020</b>	<b>60</b>	<b>30%</b>	<b>248</b>	<b>1022</b>	<b>29</b>	<b>15%</b>	<b>410</b>	<b>1033</b>	<b>27</b>	<b>14%</b>					<b>35/ 9</b>	
<b>kontrolný rok</b>	<b>BYC</b>	<b>45</b>	<b>188</b>	<b>1292</b>	<b>1</b>	<b>2%</b>					<b>514</b>	<b>1318</b>	<b>1</b>	<b>2%</b>						
	<b>MD</b>	<b>244</b>	<b>156</b>	<b>1024</b>	<b>61</b>	<b>25%</b>	<b>248</b>	<b>1022</b>	<b>29</b>	<b>12%</b>	<b>414</b>	<b>1044</b>	<b>28</b>	<b>11%</b>						<b>162</b>
Stavy za predchádzajúci kont.rok	K	170	151	998	150		243	1012	125		405	1023	45		487	914	5		425	3.84
	MD	313	156	1024	62	20%	248	1026	30	10%	415	1046	29	9%					34/24	
<b>DP VČELINCE</b>		Sídlo: RIMAVSKÁ SOBOTA										Ing.Alexander Madaras - predseda, Zoltán Helenvay - zootechnik								
70 1 RUMINCE	K	161	135	876	47		237	985	40		351	879	8						500	2.81
X S	MD	270	135	875	9	3%	247	1032	4	1%	368	927	6	2%					38/ 5	
<b>Stavy</b>	<b>K</b>	<b>179</b>	<b>135</b>	<b>877</b>	<b>60</b>		<b>235</b>	<b>977</b>	<b>52</b>		<b>351</b>	<b>879</b>	<b>8</b>						<b>501</b>	<b>2.92</b>
<b>za</b>	<b>JAL</b>	<b>256</b>	<b>135</b>	<b>875</b>	<b>9</b>	<b>4%</b>	<b>247</b>	<b>1032</b>	<b>4</b>	<b>2%</b>	<b>368</b>	<b>927</b>	<b>6</b>	<b>2%</b>					<b>38/18</b>	
<b>kontrolný rok</b>	<b>BYC</b>	<b>18</b>																		
	<b>MD</b>	<b>276</b>	<b>135</b>	<b>875</b>	<b>9</b>	<b>3%</b>	<b>247</b>	<b>1032</b>	<b>4</b>	<b>1%</b>	<b>368</b>	<b>927</b>	<b>6</b>	<b>2%</b>						<b>6</b>
Stavy za predchádzajúci kont.rok	K	213	134	873	96		239	993	81		351	880	10		142	224	1		497	3.08
	MD	367	135	872	30	8%	235	978	22	6%	370	931	10	3%					37/26	
<b>KELO A SYNOVIA, S.R.O.</b>		Sídlo: VEĽKÉ TERIAKOVCE										Ing.Norbert Kelo - konateľ								
70 1 MALÉ TERIAKOVCE	K	148	134	869	33		233	970	31										423	3.08
X CH	MD	120	128	817	1	1%	252	1057	1	1%									38/25	
<b>Stavy</b>	<b>K</b>	<b>200</b>	<b>136</b>	<b>887</b>	<b>51</b>		<b>233</b>	<b>965</b>	<b>54</b>										<b>430</b>	<b>3.00</b>
<b>za</b>	<b>JAL</b>	<b>213</b>	<b>139</b>	<b>906</b>	<b>36</b>	<b>17%</b>	<b>239</b>	<b>994</b>	<b>28</b>	<b>13%</b>									<b>37/ 8</b>	<b>66</b>
<b>kontrolný rok</b>	<b>BYC</b>	<b>250</b>	<b>147</b>	<b>978</b>	<b>22</b>	<b>9%</b>	<b>241</b>	<b>1005</b>	<b>15</b>	<b>6%</b>										
	<b>MD</b>	<b>469</b>	<b>142</b>	<b>933</b>	<b>58</b>	<b>12%</b>	<b>240</b>	<b>998</b>	<b>43</b>	<b>9%</b>										<b>349</b>
Stavy za predchádzajúci kont.rok	K	72	142	927	23		234	962	28										464	2.60
	MD	90	139	908	86	96%	237	987	69	77%									31/	



V Ý S L E D K Y K O N T R O L Y Ú Ž I T K O V O S T I podľa poľnohospodárskych podnikov

1	2	120 dní				210 dní				365 dní				500 dní				Medziob Vek pri l.otelení	Priem. lakt.	Vyra- dené
		3	4	5	% V	6	7	8	% V	9	10	11	% V	12	13	14	% V			

Okres: RIMAVSKÁ SOBOTA

<b>AGRORIS, S.R.O.</b>		Sídlo: RIMAVSKÁ SOBOTA														Ing.Ladislav Sedmák - konateľ, Peter Matuška - ved. úseku ŽV					
70 1 PINCINÁ	K	105	149	917	5		252	1011	8		397	980	7		594	1110	1		426	2.50	
CH X	MD	118	204	1355	41	35%	305	1256	40	34%	475	1185	19	16%	592	1100	17	14%	39/ 7		
<b>Stavy za kontrolný rok</b>	<b>K</b>	<b>105</b>	<b>149</b>	<b>917</b>	<b>5</b>		<b>252</b>	<b>1011</b>	<b>8</b>		<b>397</b>	<b>980</b>	<b>7</b>		<b>594</b>	<b>1110</b>	<b>1</b>		<b>426</b>	<b>2.50</b>	
	<b>JAL</b>	<b>62</b>	<b>202</b>	<b>1343</b>	<b>20</b>	<b>32%</b>	<b>297</b>	<b>1219</b>	<b>20</b>	<b>32%</b>	<b>459</b>	<b>1147</b>	<b>11</b>	<b>18%</b>	<b>556</b>	<b>1032</b>	<b>10</b>	<b>16%</b>	<b>39/ 7</b>		
	<b>BYC</b>	<b>59</b>	<b>206</b>	<b>1359</b>	<b>22</b>	<b>37%</b>	<b>311</b>	<b>1278</b>	<b>21</b>	<b>36%</b>	<b>496</b>	<b>1237</b>	<b>8</b>	<b>14%</b>	<b>643</b>	<b>1198</b>	<b>7</b>	<b>12%</b>			
	<b>MD</b>	<b>121</b>	<b>204</b>	<b>1352</b>	<b>42</b>	<b>35%</b>	<b>304</b>	<b>1249</b>	<b>41</b>	<b>34%</b>	<b>475</b>	<b>1185</b>	<b>19</b>	<b>16%</b>	<b>592</b>	<b>1100</b>	<b>17</b>	<b>14%</b>		<b>3</b>	
Stavy za predchádzajúci kont.rok	K	6					278	1133	1		420	1041	1							1.00	
	MD	50	203	1336	22	44%	322	1333	17	34%	438	1088	2	4%	641	1201	2	4%	41/24		
<b>DANKO BARNABÁŠ</b>		Sídlo: ŠIRKOVCE														Barnabáš Danko - majiteľ					
70 1 DUBNO	K	122	154	1028	91		254	1063	61		420	1066	32		500	941	2		435	3.91	
CH X	MD	130	152	1017	1	1%													34/ 5		
<b>Stavy za kontrolný rok</b>	<b>K</b>	<b>131</b>	<b>154</b>	<b>1026</b>	<b>108</b>		<b>251</b>	<b>1052</b>	<b>77</b>		<b>419</b>	<b>1064</b>	<b>35</b>		<b>500</b>	<b>941</b>	<b>2</b>		<b>438</b>	<b>4.04</b>	
	<b>JAL</b>	<b>132</b>	<b>144</b>	<b>953</b>	<b>3</b>	<b>2%</b>	<b>269</b>	<b>1119</b>	<b>1</b>	<b>1%</b>									<b>34/</b>	<b>19</b>	
	<b>BYC</b>	<b>62</b>																			
	<b>MD</b>	<b>194</b>	<b>144</b>	<b>953</b>	<b>3</b>	<b>2%</b>	<b>269</b>	<b>1119</b>	<b>1</b>	<b>1%</b>										<b>64</b>	
Stavy za predchádzajúci kont.rok	K	149	153	1015	139		250	1045	103		413	1045	40		500	941	2		427	4.55	
	MD	224	161	1061	22	10%	253	1052	2	1%	433	1099	2	1%					32/18		
<b>FIRMA GULIK S.R.O.</b>		Sídlo: RIMAVSKÁ SOBOTA														Ing.Peter Gulik - konateľ					
70 1 HRUŠOVO	K	27	136	883	3		179	710	1										417	3.33	
S	MD	32																	33/18		
<b>Stavy za kontrolný rok</b>	<b>K</b>	<b>27</b>	<b>140</b>	<b>913</b>	<b>5</b>		<b>210</b>	<b>860</b>	<b>2</b>										<b>440</b>	<b>3.59</b>	
	<b>JAL</b>	<b>20</b>																	<b>33/10</b>	<b>2</b>	
	<b>BYC</b>	<b>18</b>																			
	<b>MD</b>	<b>38</b>																		<b>6</b>	
Stavy za predchádzajúci kont.rok	K	31	140	913	5		210	860	2										510	3.10	
	MD	48																	32/29		
<b>VÝSLEDKY ZA OKRES RIMAVSKÁ SOBOTA</b>		<b>K</b>	<b>682</b>	<b>148</b>	<b>930</b>	<b>279</b>		<b>244</b>	<b>959</b>	<b>223</b>		<b>405</b>	<b>988</b>	<b>86</b>		<b>509</b>	<b>980</b>	<b>5</b>		<b>436</b>	<b>3.22</b>
	<b>MD</b>	<b>752</b>	<b>189</b>	<b>1033</b>	<b>53</b>	<b>7%</b>	<b>298</b>	<b>1103</b>	<b>46</b>	<b>6%</b>	<b>449</b>	<b>1056</b>	<b>25</b>	<b>3%</b>	<b>592</b>	<b>1100</b>	<b>17</b>	<b>2%</b>	<b>36/16</b>		
<b>Stavy za kontrolný rok</b>	<b>K</b>	<b>772</b>	<b>147</b>	<b>936</b>	<b>375</b>		<b>242</b>	<b>980</b>	<b>314</b>		<b>405</b>	<b>987</b>	<b>96</b>		<b>505</b>	<b>987</b>	<b>7</b>		<b>442</b>	<b>3.33</b>	
	<b>JAL</b>	<b>882</b>	<b>156</b>	<b>1019</b>	<b>128</b>	<b>15%</b>	<b>257</b>	<b>1077</b>	<b>82</b>	<b>9%</b>	<b>417</b>	<b>1036</b>	<b>44</b>	<b>5%</b>	<b>556</b>	<b>1032</b>	<b>10</b>	<b>1%</b>	<b>36/ 9</b>	<b>158</b>	
	<b>BYC</b>	<b>452</b>	<b>177</b>	<b>1210</b>	<b>45</b>	<b>10%</b>	<b>282</b>	<b>1141</b>	<b>36</b>	<b>8%</b>	<b>498</b>	<b>1277</b>	<b>9</b>	<b>2%</b>	<b>643</b>	<b>1198</b>	<b>7</b>	<b>2%</b>			
	<b>MD</b>	<b>1342</b>	<b>162</b>	<b>1027</b>	<b>173</b>	<b>13%</b>	<b>264</b>	<b>1084</b>	<b>118</b>	<b>9%</b>	<b>431</b>	<b>1052</b>	<b>53</b>	<b>4%</b>	<b>592</b>	<b>1100</b>	<b>17</b>	<b>1%</b>		<b>590</b>	

Okres : VELKÝ KRŤIŠ

<b>AGRODRUŽSTVO SENNÉ</b>		Sídlo: ZÁVADA														Ing.Boris Hrdlička - predseda, Ing.Katarína Kršiaková - zootechnik				
71 1 SENNÉ	K	95	128	791	10		191	778	11		300	747	10		247	428	4		410	3.56
CH X	MD	112	183	1260	16	14%	254	1066	10	9%	369	929	9	8%					33/26	
<b>Stavy za kontrolný rok</b>	<b>K</b>	<b>96</b>	<b>128</b>	<b>791</b>	<b>10</b>		<b>194</b>	<b>794</b>	<b>12</b>		<b>300</b>	<b>747</b>	<b>10</b>		<b>247</b>	<b>428</b>	<b>4</b>		<b>409</b>	<b>3.57</b>
	<b>JAL</b>	<b>95</b>	<b>179</b>	<b>1243</b>	<b>16</b>	<b>17%</b>	<b>253</b>	<b>1059</b>	<b>12</b>	<b>13%</b>	<b>369</b>	<b>927</b>	<b>11</b>	<b>12%</b>					<b>33/26</b>	<b>1</b>
	<b>BYC</b>	<b>110</b>	<b>184</b>	<b>1242</b>	<b>16</b>	<b>15%</b>	<b>293</b>	<b>1224</b>	<b>12</b>	<b>11%</b>	<b>429</b>	<b>1072</b>	<b>10</b>	<b>9%</b>	<b>538</b>	<b>998</b>	<b>2</b>	<b>2%</b>		
	<b>MD</b>	<b>205</b>	<b>182</b>	<b>1242</b>	<b>32</b>	<b>16%</b>	<b>273</b>	<b>1142</b>	<b>24</b>	<b>12%</b>	<b>398</b>	<b>996</b>	<b>21</b>	<b>10%</b>	<b>538</b>	<b>998</b>	<b>2</b>	<b>1%</b>		<b>93</b>
Stavy za predchádzajúci kont.rok	K	32					205	875	6		306	768	8						420	4.06
	MD	88	156	1003	18	20%	249	1018	19	22%	429	1071	9	10%	326	569	7	8%	34/22	

V Ý S L E D K Y K O N T R O L Y Ú Ź I T K O V O S T I podľa poľnohospodárskych podnikov

1	2	120 dní				210 dní				365 dní				500 dní				Medziob Vek pri l.otelení	Priem. lakt.	Vyra- dené
		3	4	5	% V	6	7	8	% V	9	10	11	% V	12	13	14	% V			

Okres: **VELKÝ KRTÍŠ**

<b>KLAS, S.R.O.</b>	Sídlo: LUČENEC	Marian Abelovský - zootechnik																	
70 1 VELKÝ KRTÍŠ	K	6															410	1.67	
L *	MD	11	174	1199	9	82%	265	1116	8	73%	402	1020	4	36%			57/ 9		
<b>Stavy</b>	<b>K</b>	<b>6</b>															<b>410</b>	<b>1.67</b>	
<b>za</b>	<b>JAL</b>	<b>6</b>	<b>165</b>	<b>1128</b>	<b>3</b>	<b>50%</b>	<b>247</b>	<b>1031</b>	<b>2</b>	<b>33%</b>	<b>370</b>	<b>932</b>	<b>2</b>	<b>33%</b>			<b>57/ 9</b>		
<b>kontrolný rok</b>	<b>BYC</b>	<b>7</b>	<b>179</b>	<b>1235</b>	<b>6</b>	<b>86%</b>	<b>271</b>	<b>1144</b>	<b>6</b>	<b>86%</b>	<b>435</b>	<b>1108</b>	<b>2</b>	<b>29%</b>					
	<b>MD</b>	<b>13</b>	<b>174</b>	<b>1199</b>	<b>9</b>	<b>69%</b>	<b>265</b>	<b>1116</b>	<b>8</b>	<b>62%</b>	<b>402</b>	<b>1020</b>	<b>4</b>	<b>31%</b>				<b>2</b>	
Stavy za	K	3															387	1.33	
predchádzajúci kont.rok	MD	10	165	1122	3	30%	256	1076	1	10%	433	1104	1	10%			55/ 1		
<b>VÝSLEDKY ZA OKRES</b>	<b>K</b>	<b>101</b>	<b>128</b>	<b>791</b>	<b>10</b>		<b>191</b>	<b>778</b>	<b>11</b>		<b>300</b>	<b>747</b>	<b>10</b>		<b>247</b>	<b>428</b>	<b>4</b>	<b>410</b>	<b>3.45</b>
<b>VELKÝ KRTÍŠ</b>	<b>MD</b>	<b>123</b>	<b>180</b>	<b>1229</b>	<b>25</b>	<b>20%</b>	<b>259</b>	<b>1091</b>	<b>18</b>	<b>15%</b>	<b>379</b>	<b>974</b>	<b>13</b>	<b>11%</b>			<b>45/17</b>		
<b>Stavy</b>	<b>K</b>	<b>102</b>	<b>128</b>	<b>791</b>	<b>10</b>		<b>194</b>	<b>794</b>	<b>12</b>		<b>300</b>	<b>747</b>	<b>10</b>		<b>247</b>	<b>428</b>	<b>4</b>	<b>409</b>	<b>3.46</b>
<b>za</b>	<b>JAL</b>	<b>101</b>	<b>177</b>	<b>1186</b>	<b>19</b>	<b>19%</b>	<b>252</b>	<b>1045</b>	<b>14</b>	<b>14%</b>	<b>369</b>	<b>929</b>	<b>13</b>	<b>13%</b>			<b>45/18</b>		
<b>kontrolný rok</b>	<b>BYC</b>	<b>117</b>	<b>183</b>	<b>1238</b>	<b>22</b>	<b>19%</b>	<b>286</b>	<b>1184</b>	<b>18</b>	<b>15%</b>	<b>430</b>	<b>1090</b>	<b>12</b>	<b>10%</b>	<b>538</b>	<b>998</b>	<b>2</b>	<b>2%</b>	
	<b>MD</b>	<b>218</b>	<b>180</b>	<b>1221</b>	<b>41</b>	<b>19%</b>	<b>271</b>	<b>1129</b>	<b>32</b>	<b>15%</b>	<b>398</b>	<b>1008</b>	<b>25</b>	<b>11%</b>	<b>538</b>	<b>998</b>	<b>2</b>	<b>1%</b>	<b>95</b>

Okres : **ZVOLEN**

<b>MVDR. JURAJ PETRUS</b>	Sídlo: ZAJEŽOVÁ																		
71 1 MVDR. JURAJ PETRUS	K																		
SL *	MD	2	164	1112	2	100%	265	1121	2	100%	425	1081	2	100%					
<b>Stavy</b>	<b>K</b>																		
<b>za</b>	<b>JAL</b>	<b>1</b>	<b>155</b>	<b>1042</b>	<b>1</b>	<b>100%</b>	<b>249</b>	<b>1043</b>	<b>1</b>	<b>100%</b>	<b>379</b>	<b>956</b>	<b>1</b>	<b>100%</b>					
<b>kontrolný rok</b>	<b>BYC</b>	<b>1</b>	<b>172</b>	<b>1183</b>	<b>1</b>	<b>100%</b>	<b>282</b>	<b>1200</b>	<b>1</b>	<b>100%</b>	<b>470</b>	<b>1205</b>	<b>1</b>	<b>100%</b>					
	<b>MD</b>	<b>2</b>	<b>164</b>	<b>1112</b>	<b>2</b>	<b>100%</b>	<b>265</b>	<b>1121</b>	<b>2</b>	<b>100%</b>	<b>425</b>	<b>1081</b>	<b>2</b>	<b>100%</b>					
Stavy za	K																		
predchádzajúci kont.rok	MD	2	164	1112	2	100%	249	1043	1	50%									
<b>AGROBELL S.R.O.</b>	Sídlo: SLIAC	Ing.Vladimír Belička - konateľ, Bibiana Kopálekóvá - zootechnik																	
71 1 AGROBELL SLIAC	K	161	141	945	81		233	976	76		361	912	82		450	842	76	436	3.89
CH S	MD	159	171	1175	3	2%	224	924	1	1%	350	882	3	2%	268	476	1	38/17	
<b>Stavy</b>	<b>K</b>	<b>171</b>	<b>143</b>	<b>957</b>	<b>92</b>		<b>232</b>	<b>973</b>	<b>87</b>		<b>364</b>	<b>919</b>	<b>95</b>		<b>451</b>	<b>845</b>	<b>89</b>	<b>436</b>	<b>3.94</b>
<b>za</b>	<b>JAL</b>	<b>173</b>	<b>150</b>	<b>1029</b>	<b>8</b>	<b>5%</b>	<b>213</b>	<b>898</b>	<b>6</b>	<b>3%</b>	<b>343</b>	<b>867</b>	<b>10</b>	<b>6%</b>	<b>418</b>	<b>786</b>	<b>6</b>	<b>3%</b>	<b>38/10</b>
<b>kontrolný rok</b>	<b>BYC</b>	<b>86</b>	<b>161</b>	<b>1132</b>	<b>6</b>	<b>7%</b>	<b>212</b>	<b>1010</b>	<b>1</b>	<b>1%</b>	<b>383</b>	<b>968</b>	<b>2</b>	<b>2%</b>	<b>298</b>	<b>596</b>	<b>1</b>	<b>1%</b>	
	<b>MD</b>	<b>260</b>	<b>155</b>	<b>1073</b>	<b>14</b>	<b>5%</b>	<b>213</b>	<b>914</b>	<b>7</b>	<b>3%</b>	<b>355</b>	<b>899</b>	<b>13</b>	<b>5%</b>	<b>401</b>	<b>759</b>	<b>7</b>	<b>3%</b>	<b>101</b>
Stavy za	K	182	142	952	105		234	981	106		365	922	112		456	855	104	435	3.86
predchádzajúci kont.rok	MD	294	155	1047	27	9%	230	931	14	5%	367	907	32	11%	390	673	9	37/14	
<b>ARVID ANDREAS BOHLIN</b>	Sídlo: ZAJEŽOVÁ																		
70 1 ZAJEŽOVÁ - SEKIER	K	2																	1.00
DX X	MD	1	104	692	1	100%													
<b>Stavy</b>	<b>K</b>	<b>2</b>																	<b>1.00</b>
<b>za</b>	<b>JAL</b>																		
<b>kontrolný rok</b>	<b>BYC</b>	<b>1</b>	<b>104</b>	<b>692</b>	<b>1</b>	<b>100%</b>													
	<b>MD</b>	<b>1</b>	<b>104</b>	<b>692</b>	<b>1</b>	<b>100%</b>													
Stavy za	K																		
predchádzajúci kont.rok	MD																		

V Ý S L E D K Y K O N T R O L Y Ú Ž I T K O V O S T I podľa poľnohospodárskych podnikov

1	2	120 dní				210 dní				365 dní				500 dní				Medziob Vek pri l. otelení	Priem. lakt.	Vyra- dené
		3	4	5	% V	6	7	8	% V	9	10	11	% V	12	13	14	% V			
Okres: ZVOLEN																				
<b>OBECNÉ LESY D.NIVA,S.R.O.</b> Sídlo: DOBRÁ NIVA Ing.Miroslav Vidhold - konateľ																				
70 1 DOBRÁ NIVA	K	1	138	883	1	246	1019	1	429	1088	1								2.00	
CH *	MD																			
<b>Stavy za kontrolný rok</b>	<b>K</b>	<b>1</b>	<b>138</b>	<b>883</b>	<b>1</b>	<b>246</b>	<b>1019</b>	<b>1</b>	<b>429</b>	<b>1088</b>	<b>1</b>							<b>32/15</b>	<b>2.00</b>	
	<b>JAL</b>																		<b>32/15</b>	
	<b>BYC</b>	<b>1</b>																		
	<b>MD</b>	<b>1</b>																	<b>1</b>	
Stavy za predchádzajúci kont.rok	K	1	138	883	1	246	1019	1	429	1088	1								1.00	
	MD	1	206	1425	1	100%	269	1114	1	100%	446	1126	1	100%					32/15	
<b>VÝSLEDKY ZA OKRES ZVOLEN</b>	<b>K</b>	<b>164</b>	<b>141</b>	<b>914</b>	<b>82</b>	<b>233</b>	<b>997</b>	<b>77</b>	<b>362</b>	<b>1000</b>	<b>83</b>	<b>450</b>	<b>842</b>	<b>76</b>	<b>436</b>	<b>3.86</b>				
	<b>MD</b>	<b>162</b>	<b>157</b>	<b>993</b>	<b>6</b>	<b>4%</b>	<b>252</b>	<b>1023</b>	<b>3</b>	<b>2%</b>	<b>380</b>	<b>982</b>	<b>5</b>	<b>3%</b>	<b>268</b>	<b>476</b>	<b>1</b>	<b>1%</b>	<b>35/16</b>	
<b>Stavy za kontrolný rok</b>	<b>K</b>	<b>174</b>	<b>143</b>	<b>920</b>	<b>93</b>	<b>232</b>	<b>996</b>	<b>88</b>	<b>364</b>	<b>1003</b>	<b>96</b>	<b>451</b>	<b>845</b>	<b>89</b>	<b>436</b>	<b>3.92</b>	<b>27</b>			
	<b>JAL</b>	<b>174</b>	<b>150</b>	<b>1035</b>	<b>9</b>	<b>5%</b>	<b>219</b>	<b>970</b>	<b>7</b>	<b>4%</b>	<b>346</b>	<b>912</b>	<b>11</b>	<b>6%</b>	<b>418</b>	<b>786</b>	<b>6</b>	<b>3%</b>	<b>35/12</b>	
	<b>BYC</b>	<b>89</b>	<b>155</b>	<b>1002</b>	<b>8</b>	<b>9%</b>	<b>247</b>	<b>1105</b>	<b>2</b>	<b>2%</b>	<b>412</b>	<b>1087</b>	<b>3</b>	<b>3%</b>	<b>298</b>	<b>596</b>	<b>1</b>	<b>1%</b>		
	<b>MD</b>	<b>264</b>	<b>153</b>	<b>959</b>	<b>17</b>	<b>6%</b>	<b>225</b>	<b>1018</b>	<b>9</b>	<b>3%</b>	<b>365</b>	<b>990</b>	<b>15</b>	<b>6%</b>	<b>401</b>	<b>759</b>	<b>7</b>	<b>3%</b>	<b>102</b>	
Okres : ŽARNOVICA																				
<b>RD TEKOVSKÉ NEMCE</b> Sídlo: HRONSKÝ BEŇADIK Ing.Anton Návarka - predseda družstva																				
71 1 TEKOVSKÉ NEMCE	K	140	143	877	53	235	939	55	330	800	29				385	2.93				
CH S	MD	128	177	1190	46	36%	263	1092	42	33%	409	1029	35	27%	35/13					
<b>Stavy za kontrolný rok</b>	<b>K</b>	<b>142</b>	<b>142</b>	<b>871</b>	<b>54</b>	<b>235</b>	<b>937</b>	<b>56</b>	<b>330</b>	<b>800</b>	<b>29</b>				<b>385</b>	<b>2.90</b>	<b>3</b>			
	<b>JAL</b>	<b>161</b>	<b>165</b>	<b>1097</b>	<b>88</b>	<b>55%</b>	<b>247</b>	<b>1014</b>	<b>67</b>	<b>42%</b>	<b>392</b>	<b>982</b>	<b>36</b>	<b>22%</b>	<b>35/11</b>					
	<b>BYC</b>	<b>136</b>	<b>160</b>	<b>1023</b>	<b>43</b>	<b>32%</b>	<b>263</b>	<b>1071</b>	<b>13</b>	<b>10%</b>	<b>502</b>	<b>1275</b>	<b>7</b>	<b>5%</b>						
	<b>MD</b>	<b>297</b>	<b>163</b>	<b>1073</b>	<b>131</b>	<b>44%</b>	<b>250</b>	<b>1023</b>	<b>80</b>	<b>27%</b>	<b>410</b>	<b>1030</b>	<b>43</b>	<b>14%</b>					<b>169</b>	
Stavy za predchádzajúci kont.rok	K	18	137	818	30	228	898	30	317	761	9				1.10					
	MD	164	157	996	88	54%	239	956	77	47%	346	842	52	32%	26/11					
72 1 TEKOVSKÁ BREZNICA	K	113	166	1077	59	249	1013	55	353	872	18	422	769	22	424	3.87				
CH	MD	46	177	1212	38	83%	254	1054	15	33%	381	953	15	33%	36/18					
<b>Stavy za kontrolný rok</b>	<b>K</b>	<b>121</b>	<b>165</b>	<b>1073</b>	<b>65</b>	<b>245</b>	<b>998</b>	<b>63</b>	<b>349</b>	<b>859</b>	<b>20</b>	<b>423</b>	<b>772</b>	<b>24</b>	<b>422</b>	<b>3.78</b>	<b>12</b>			
	<b>JAL</b>	<b>86</b>	<b>173</b>	<b>1177</b>	<b>74</b>	<b>86%</b>	<b>242</b>	<b>992</b>	<b>24</b>	<b>28%</b>	<b>381</b>	<b>953</b>	<b>15</b>	<b>17%</b>	<b>36/12</b>					
	<b>BYC</b>	<b>82</b>	<b>185</b>	<b>1277</b>	<b>40</b>	<b>49%</b>														
	<b>MD</b>	<b>168</b>	<b>177</b>	<b>1212</b>	<b>114</b>	<b>68%</b>	<b>242</b>	<b>992</b>	<b>24</b>	<b>14%</b>	<b>381</b>	<b>953</b>	<b>15</b>	<b>9%</b>					<b>122</b>	
Stavy za predchádzajúci kont.rok	K	118	165	1073	66	246	1003	61	349	860	21	423	772	24	462	3.22				
	MD	174	180	1226	47	27%	256	1037	11	6%			492	913	2	1%	36/			
Spolu za podnik	K	253	155	977	112	242	976	110	339	836	47	422	769	22	404	3.35				
	MD	174	177	1201	84	48%	261	1073	57	33%	401	991	50	29%	36/ 1					
<b>Stavy za kontrolný rok</b>	<b>K</b>	<b>263</b>	<b>155</b>	<b>972</b>	<b>119</b>	<b>240</b>	<b>968</b>	<b>119</b>	<b>338</b>	<b>830</b>	<b>49</b>	<b>423</b>	<b>772</b>	<b>24</b>	<b>403</b>	<b>3.31</b>	<b>15</b>			
	<b>JAL</b>	<b>247</b>	<b>169</b>	<b>1137</b>	<b>162</b>	<b>66%</b>	<b>246</b>	<b>1003</b>	<b>91</b>	<b>37%</b>	<b>389</b>	<b>968</b>	<b>51</b>	<b>21%</b>	<b>35/27</b>					
	<b>BYC</b>	<b>218</b>	<b>172</b>	<b>1150</b>	<b>83</b>	<b>38%</b>	<b>263</b>	<b>1071</b>	<b>13</b>	<b>6%</b>	<b>502</b>	<b>1275</b>	<b>7</b>	<b>3%</b>						
	<b>MD</b>	<b>465</b>	<b>170</b>	<b>1143</b>	<b>245</b>	<b>53%</b>	<b>248</b>	<b>1008</b>	<b>104</b>	<b>22%</b>	<b>403</b>	<b>991</b>	<b>58</b>	<b>12%</b>					<b>291</b>	
Stavy za predchádzajúci kont.rok	K	155	157	945	96	240	950	91	339	811	30	423	772	24	462	2.81				
	MD	338	165	1111	135	40%	241	997	88	26%	346	842	52	15%	492	913	2	1%	31/ 6	



V Ý S L E D K Y K O N T R O L Y Ú Ž I T K O V O S T I podľa poľnohospodárskych podnikov

1	2	120 dní				210 dní				365 dní				500 dní				Medziob Vek pri l.otelení	Priem. lakt.	Vyra- dené
		3	4	5	% V	6	7	8	% V	9	10	11	% V	12	13	14	% V			

Okres: ŽARNOVICA

<b>POLAN S.R.O.</b>	Sídlo: NOVÁ BAŇA	Ing.František Boroš - konateľ																
71 1 MALÁ LEHOTA	K	38	116	752	15	182	744	13	293	735	10	342	628	4	468	3.42		
S X AA	MD	31													42/18			
<b>Stavy za kontrolný rok</b>	<b>K</b>	<b>42</b>	<b>116</b>	<b>744</b>	<b>18</b>	<b>181</b>	<b>736</b>	<b>16</b>	<b>295</b>	<b>739</b>	<b>13</b>	<b>352</b>	<b>646</b>	<b>5</b>	<b>484</b>	<b>3.39</b>	<b>6</b>	
	<b>JAL</b>	<b>80</b>													<b>43/</b>			
	<b>BYC</b>	<b>16</b>																
	<b>MD</b>	<b>97</b>															<b>66</b>	
Stavy za predchádzajúci kont.rok	K	47	115	731	22	180	731	20	295	736	17	354	650	7	431	2.83		
	MD	98													44/ 7			
71 4 HORNÉ HÁMRE	K	53	110	666	25	191	767	25	299	738	11				442	4.45		
S	MD	67													37/ 2			
<b>Stavy za kontrolný rok</b>	<b>K</b>	<b>56</b>	<b>111</b>	<b>674</b>	<b>28</b>	<b>192</b>	<b>773</b>	<b>28</b>	<b>297</b>	<b>734</b>	<b>12</b>	<b>380</b>	<b>704</b>	<b>1</b>	<b>435</b>	<b>4.54</b>	<b>4</b>	
	<b>JAL</b>	<b>83</b>													<b>37/23</b>			
	<b>BYC</b>	<b>13</b>																
	<b>MD</b>	<b>96</b>															<b>29</b>	
Stavy za predchádzajúci kont.rok	K	62	113	688	34	195	785	34	295	728	15	380	704	1	455	3.73		
	MD	120													38/ 6			
Spolu za podnik	K	91	113	709	40	188	756	38	296	737	21	342	628	4	455	4.02		
	MD	98													39/25			
<b>Stavy za kontrolný rok</b>	<b>K</b>	<b>98</b>	<b>113</b>	<b>709</b>	<b>46</b>	<b>188</b>	<b>754</b>	<b>44</b>	<b>296</b>	<b>737</b>	<b>25</b>	<b>357</b>	<b>675</b>	<b>6</b>	<b>460</b>	<b>4.04</b>	<b>10</b>	
	<b>JAL</b>	<b>163</b>													<b>40/11</b>			
	<b>BYC</b>	<b>29</b>																
	<b>MD</b>	<b>193</b>															<b>95</b>	
Stavy za predchádzajúci kont.rok	K	123	114	710	56	190	758	54	295	732	32	357	677	8	443	3.35		
	MD	218													41/ 7			
<b>VÝSLEDKY ZA OKRES ŽARNOVICA</b>	<b>K</b>	<b>344</b>	<b>144</b>	<b>843</b>	<b>152</b>	<b>228</b>	<b>866</b>	<b>148</b>	<b>326</b>	<b>786</b>	<b>68</b>	<b>410</b>	<b>699</b>	<b>26</b>	<b>430</b>	<b>3.53</b>		
	<b>MD</b>	<b>272</b>	<b>177</b>	<b>1201</b>	<b>84</b>	<b>31%</b>	<b>261</b>	<b>1073</b>	<b>57</b>	<b>21%</b>	<b>401</b>	<b>991</b>	<b>50</b>	<b>18%</b>	<b>37/28</b>			
<b>Stavy za kontrolný rok</b>	<b>K</b>	<b>369</b>	<b>143</b>	<b>841</b>	<b>165</b>		<b>226</b>	<b>861</b>	<b>163</b>		<b>324</b>	<b>783</b>	<b>74</b>		<b>418</b>	<b>3.51</b>	<b>36</b>	
	<b>JAL</b>	<b>419</b>	<b>169</b>	<b>1181</b>	<b>166</b>	<b>40%</b>	<b>245</b>	<b>986</b>	<b>96</b>	<b>23%</b>	<b>387</b>	<b>934</b>	<b>54</b>	<b>13%</b>	<b>36/25</b>			
	<b>BYC</b>	<b>250</b>	<b>172</b>	<b>1155</b>	<b>84</b>	<b>34%</b>	<b>263</b>	<b>1071</b>	<b>13</b>	<b>5%</b>	<b>502</b>	<b>1275</b>	<b>7</b>	<b>3%</b>				
	<b>MD</b>	<b>670</b>	<b>170</b>	<b>1178</b>	<b>250</b>	<b>37%</b>	<b>247</b>	<b>989</b>	<b>109</b>	<b>16%</b>	<b>400</b>	<b>950</b>	<b>61</b>	<b>9%</b>			<b>398</b>	

Okres : ŽIAR NAD HRONOM

<b>PETER MINICH - PEMIPO</b>	Sídlo: HORNÁ TRNÁVKA	Peter Minich - konateľ																
70 1 HORNÁ TRNÁVKA	K	32	171	1095	5	260	1050	5	366	902	8				411	4.06		
CH	MD	30	193	1359	16	53%	294	1259	16	53%	439	1123	12	40%	39/17			
<b>Stavy za kontrolný rok</b>	<b>K</b>	<b>36</b>	<b>173</b>	<b>1141</b>	<b>19</b>		<b>257</b>	<b>1062</b>	<b>20</b>		<b>364</b>	<b>902</b>	<b>19</b>		<b>429</b>	<b>3.34</b>	<b>29</b>	
	<b>JAL</b>	<b>30</b>	<b>186</b>	<b>1299</b>	<b>22</b>	<b>73%</b>	<b>288</b>	<b>1229</b>	<b>19</b>	<b>63%</b>	<b>413</b>	<b>1051</b>	<b>13</b>	<b>43%</b>	<b>37/29</b>			
	<b>BYC</b>	<b>50</b>	<b>205</b>	<b>1454</b>	<b>39</b>	<b>78%</b>	<b>300</b>	<b>1286</b>	<b>38</b>	<b>76%</b>	<b>483</b>	<b>1242</b>	<b>29</b>	<b>58%</b>				
	<b>MD</b>	<b>80</b>	<b>198</b>	<b>1398</b>	<b>61</b>	<b>76%</b>	<b>296</b>	<b>1267</b>	<b>57</b>	<b>71%</b>	<b>462</b>	<b>1183</b>	<b>42</b>	<b>52%</b>			<b>50</b>	
Stavy za predchádzajúci kont.rok	K	48	174	1091	11		259	1028	11		375	923	8		410	2.86		
	MD	90	183	1278	57	63%	269	1140	40	44%	395	1001	24	27%	38/15			

V Ý S L E D K Y K O N T R O L Y Ú Ž I T K O V O S T I podľa poľnohospodárskych podnikov

1	2	120 dní				210 dní				365 dní				500 dní				Medziob Vek pri l. otelení	Priem. lakt.	Vyra- dené	
		3	4	5	% V	6	7	8	% V	9	10	11	% V	12	13	14	% V				
Okres: ŽIAR NAD HRONOM																					
<b>EKO - PRODUKT, S.R.O.</b>		Sídlo: TURČIANSKE TEPLICE								Ján Svitok - konateľ											
71 1 KREMICKÉ BANE	K	140	153	1024	58	222	919	35	340	847	41	432	805	10	444	2.89					
CH S	MD	96	186	1296	11	11%	270	1144	12	13%	382	962	28	29%	36/24						
<b>Stavy za kontrolný rok</b>	<b>K</b>	<b>152</b>	<b>145</b>	<b>956</b>	<b>75</b>		<b>212</b>	<b>873</b>	<b>51</b>		<b>329</b>	<b>818</b>	<b>49</b>		<b>420</b>	<b>781</b>	<b>18</b>	<b>449</b>	<b>3.34</b>	<b>21</b>	
	<b>JAL</b>	<b>153</b>	<b>184</b>	<b>1287</b>	<b>10</b>	<b>7%</b>	<b>264</b>	<b>1116</b>	<b>20</b>	<b>13%</b>	<b>382</b>	<b>961</b>	<b>30</b>	<b>20%</b>	<b>36/13</b>						
	<b>BYC</b>	<b>64</b>	<b>193</b>	<b>1362</b>	<b>2</b>	<b>3%</b>	<b>301</b>	<b>1293</b>	<b>2</b>	<b>3%</b>	<b>416</b>	<b>1058</b>	<b>1</b>	<b>2%</b>							
	<b>MD</b>	<b>217</b>	<b>186</b>	<b>1299</b>	<b>12</b>	<b>6%</b>	<b>268</b>	<b>1132</b>	<b>22</b>	<b>10%</b>	<b>383</b>	<b>964</b>	<b>31</b>	<b>14%</b>					<b>121</b>		
Stavy za predchádzajúci kont.rok	K	133	135	879	83		201	818	63		329	816	53		445	3.88					
	MD	264	192	1344	25	9%	265	1116	50	19%	387	971	14	5%	526	992	1	0%	35/26		
<b>VÝSLEDKY ZA OKRES ŽIAR NAD HRONOM</b>	<b>K</b>	<b>172</b>	<b>154</b>	<b>1060</b>	<b>63</b>		<b>227</b>	<b>984</b>	<b>40</b>		<b>345</b>	<b>875</b>	<b>49</b>		<b>432</b>	<b>805</b>	<b>10</b>	<b>428</b>	<b>3.10</b>		
	<b>MD</b>	<b>126</b>	<b>190</b>	<b>1328</b>	<b>27</b>	<b>21%</b>	<b>284</b>	<b>1202</b>	<b>28</b>	<b>22%</b>	<b>399</b>	<b>1042</b>	<b>40</b>	<b>32%</b>	<b>38/ 6</b>						
<b>Stavy za kontrolný rok</b>	<b>K</b>	<b>188</b>	<b>150</b>	<b>1049</b>	<b>94</b>		<b>225</b>	<b>967</b>	<b>71</b>		<b>339</b>	<b>860</b>	<b>68</b>		<b>420</b>	<b>781</b>	<b>18</b>	<b>439</b>	<b>3.34</b>	<b>50</b>	
	<b>JAL</b>	<b>183</b>	<b>185</b>	<b>1293</b>	<b>32</b>	<b>17%</b>	<b>276</b>	<b>1172</b>	<b>39</b>	<b>21%</b>	<b>391</b>	<b>1006</b>	<b>43</b>	<b>23%</b>	<b>37/ 6</b>						
	<b>BYC</b>	<b>114</b>	<b>204</b>	<b>1408</b>	<b>41</b>	<b>36%</b>	<b>300</b>	<b>1289</b>	<b>40</b>	<b>35%</b>	<b>481</b>	<b>1150</b>	<b>30</b>	<b>26%</b>							
	<b>MD</b>	<b>297</b>	<b>196</b>	<b>1349</b>	<b>73</b>	<b>25%</b>	<b>288</b>	<b>1199</b>	<b>79</b>	<b>27%</b>	<b>428</b>	<b>1074</b>	<b>73</b>	<b>25%</b>					<b>171</b>		
Okres : BARDEJOV																					
<b>AGRO BESKYD S.R.O.</b>		Sídlo: HUTKA								Miroslav Šim - konateľ											
71 1 HUTKA	K	56	142	1030	5		230	1010	5		360	985	2		311	566	14	501	2.11		
L	MD	63	160	1083	8	13%	215	880	25	40%	291	715	9	14%	363	665	3	5%	41/22		
<b>Stavy za kontrolný rok</b>	<b>K</b>	<b>58</b>	<b>142</b>	<b>1014</b>	<b>6</b>		<b>229</b>	<b>996</b>	<b>6</b>		<b>360</b>	<b>985</b>	<b>2</b>		<b>307</b>	<b>557</b>	<b>15</b>	<b>499</b>	<b>2.12</b>	<b>3</b>	
	<b>JAL</b>	<b>56</b>	<b>158</b>	<b>1070</b>	<b>7</b>	<b>13%</b>	<b>217</b>	<b>889</b>	<b>22</b>	<b>39%</b>	<b>297</b>	<b>732</b>	<b>8</b>	<b>14%</b>	<b>363</b>	<b>665</b>	<b>3</b>	<b>5%</b>	<b>41/22</b>		
	<b>BYC</b>	<b>28</b>	<b>198</b>	<b>1403</b>	<b>6</b>	<b>21%</b>	<b>255</b>	<b>1070</b>	<b>17</b>	<b>61%</b>	<b>240</b>	<b>575</b>	<b>1</b>	<b>4%</b>							
	<b>MD</b>	<b>84</b>	<b>177</b>	<b>1224</b>	<b>13</b>	<b>15%</b>	<b>233</b>	<b>968</b>	<b>39</b>	<b>46%</b>	<b>291</b>	<b>715</b>	<b>9</b>	<b>11%</b>	<b>363</b>	<b>665</b>	<b>3</b>	<b>4%</b>			
Stavy za predchádzajúci kont.rok	K	45	134	918	5		217	921	5		349	915	2		288	521	12	582	1.60		
	MD	64	158	1084	13	20%	221	915	27	42%	353	911	3	5%	378	697	6	9%	43/15		
<b>TORNO, S.R.O.</b>		Sídlo: BARDEJOV								Ivan Belejčák - konateľ											
71 1 VYŠNÝ TVAROŽEC	K	67	162	1068	6		235	956	6		350	866	5		407	749	9	366	2.36		
L	MD	62	167	1102	27	44%	246	1008	27	44%	362	897	28	45%	455	837	14	23%	36/26		
<b>Stavy za kontrolný rok</b>	<b>K</b>	<b>70</b>	<b>162</b>	<b>1068</b>	<b>6</b>		<b>235</b>	<b>956</b>	<b>6</b>		<b>350</b>	<b>866</b>	<b>5</b>		<b>403</b>	<b>741</b>	<b>10</b>	<b>367</b>	<b>2.33</b>	<b>5</b>	
	<b>JAL</b>	<b>79</b>	<b>164</b>	<b>1103</b>	<b>52</b>	<b>66%</b>	<b>246</b>	<b>1016</b>	<b>55</b>	<b>70%</b>	<b>333</b>	<b>817</b>	<b>25</b>	<b>32%</b>	<b>444</b>	<b>817</b>	<b>13</b>	<b>16%</b>	<b>37/ 9</b>		
	<b>BYC</b>	<b>74</b>	<b>187</b>	<b>1282</b>	<b>42</b>	<b>57%</b>	<b>282</b>	<b>1182</b>	<b>45</b>	<b>61%</b>	<b>444</b>	<b>1121</b>	<b>13</b>	<b>18%</b>	<b>599</b>	<b>1108</b>	<b>1</b>	<b>1%</b>			
	<b>MD</b>	<b>153</b>	<b>175</b>	<b>1183</b>	<b>94</b>	<b>61%</b>	<b>262</b>	<b>1091</b>	<b>100</b>	<b>65%</b>	<b>371</b>	<b>921</b>	<b>38</b>	<b>25%</b>	<b>455</b>	<b>837</b>	<b>14</b>	<b>9%</b>			
Stavy za predchádzajúci kont.rok	K	57	163	1092	1		266	1114	1		342	625	5		390	625	5	390	1.64		
	MD	95	167	1106	53	56%	252	1038	61	64%	358	882	22	23%	453	835	16	17%	36/25		
<b>ARIAN TRADE, S.R.O.</b>		Sídlo: BARDEJOV								MVDr.Asadullah Akbari - konateľ											
71 1 ANDREJOVÁ	K	14					193	774	10		326	810	12		406	750	1	470	2.71		
CH	MD	6																43/28			
<b>Stavy za kontrolný rok</b>	<b>K</b>	<b>15</b>	<b>127</b>	<b>825</b>	<b>1</b>		<b>194</b>	<b>777</b>	<b>11</b>		<b>326</b>	<b>810</b>	<b>12</b>		<b>406</b>	<b>750</b>	<b>1</b>	<b>470</b>	<b>2.60</b>	<b>1</b>	
	<b>JAL</b>	<b>6</b>																<b>45/10</b>			
	<b>BYC</b>	<b>8</b>																			
	<b>MD</b>	<b>14</b>																	<b>8</b>		
Stavy za predchádzajúci kont.rok	K	16	127	825	1		194	777	13		327	813	13		406	750	1	435	1.88		
	MD	13																45/19			

V Ý S L E D K Y K O N T R O L Y Ú Ź I T K O V O S T I podľa poľnohospodárskych podnikov

1	2	120 dní				210 dní				365 dní				500 dní				Medziob Vek pri l.otelení	Priem. lakt.	Vyra- dené
		3	4	5	% V	6	7	8	% V	9	10	11	% V	12	13	14	% V			

Okres: BARDEJOV

<b>PPD BARDEJOV</b>		Sídlo: BARDEJOV																Ladislav Kuľka - predseda, Jozef Mackanič - hlavný zooteknik			
75 1 HERVARTOV	K	109	133	879	75	206	848	91	295	731	88	346	636	77	362	4.82					
CH	MD	75	136	922	65	87%	216	908	51	68%	310	781	37	49%	402	754	8	11%	34/30		
<b>Stavy za kontrolný rok</b>	<b>K</b>	<b>113</b>	<b>131</b>	<b>864</b>	<b>92</b>		<b>204</b>	<b>840</b>	<b>108</b>		<b>292</b>	<b>724</b>	<b>103</b>		<b>340</b>	<b>624</b>	<b>94</b>		<b>4.99</b>	<b>23</b>	
	<b>JAL</b>	<b>158</b>	<b>133</b>	<b>892</b>	<b>115</b>	<b>73%</b>	<b>225</b>	<b>949</b>	<b>135</b>	<b>85%</b>	<b>319</b>	<b>803</b>	<b>58</b>	<b>37%</b>	<b>405</b>	<b>759</b>	<b>9</b>	<b>6%</b>	<b>34/22</b>		
	<b>BYC</b>	<b>131</b>	<b>150</b>	<b>1018</b>	<b>76</b>	<b>58%</b>	<b>264</b>	<b>1121</b>	<b>94</b>	<b>72%</b>	<b>390</b>	<b>992</b>	<b>6</b>	<b>5%</b>							
	<b>MD</b>	<b>289</b>	<b>140</b>	<b>942</b>	<b>191</b>	<b>66%</b>	<b>241</b>	<b>1019</b>	<b>229</b>	<b>79%</b>	<b>325</b>	<b>821</b>	<b>64</b>	<b>22%</b>	<b>405</b>	<b>759</b>	<b>9</b>	<b>3%</b>		<b>214</b>	
Stavy za predchádzajúci kont.rok	K	127	132	866	108		204	841	115		280	691	108		333	611	110		4.80		
	MD	322	132	880	221	69%	218	911	312	97%	334	844	176	55%	398	744	17	5%	34/14		
<b>PPD BREZOV</b>		Sídlo: BREZOV																Ing.Jana Janošková - predseda, Lubomír Čorba - hlavný zooteknik			
71 1 BREZOV	K																				
S	MD																				
<b>Stavy za kontrolný rok</b>	<b>K</b>	<b>29</b>	<b>108</b>	<b>650</b>	<b>2</b>		<b>201</b>	<b>814</b>	<b>2</b>		<b>310</b>	<b>767</b>	<b>1</b>		<b>382</b>	<b>3.80</b>	<b>30</b>				
	<b>JAL</b>	<b>24</b>													<b>27/ 7</b>						
	<b>BYC</b>	<b>13</b>																			
	<b>MD</b>	<b>38</b>																			<b>38</b>
Stavy za predchádzajúci kont.rok	K	30	108	650	2		201	814	2		310	767	1		416	3.85					
	MD	55													28/18						
<b>PD MIER DUBINNÉ</b>		Sídlo: DUBINNÉ																Ing.Jozef Lukáč - predseda, Marek Skonc - hlavný zooteknik			
71 1 DUBINNÉ	K	202	179	1202	172		262	1083	149		361	895	101		510	951	60		3.20		
CH	MD	307	172	1145	60	20%	276	1148	61	20%	390	974	75	24%	500	931	22	7%	35/11		
<b>Stavy za kontrolný rok</b>	<b>K</b>	<b>206</b>	<b>178</b>	<b>1200</b>	<b>189</b>		<b>261</b>	<b>1077</b>	<b>162</b>		<b>364</b>	<b>905</b>	<b>113</b>		<b>513</b>	<b>957</b>	<b>68</b>		<b>3.31</b>	<b>17</b>	
	<b>JAL</b>	<b>269</b>	<b>174</b>	<b>1161</b>	<b>61</b>	<b>23%</b>	<b>274</b>	<b>1140</b>	<b>96</b>	<b>36%</b>	<b>389</b>	<b>973</b>	<b>73</b>	<b>27%</b>	<b>468</b>	<b>865</b>	<b>15</b>	<b>6%</b>	<b>35/ 7</b>		
	<b>BYC</b>	<b>138</b>	<b>177</b>	<b>1195</b>	<b>20</b>	<b>14%</b>	<b>272</b>	<b>1131</b>	<b>45</b>	<b>33%</b>	<b>422</b>	<b>1065</b>	<b>6</b>	<b>4%</b>	<b>622</b>	<b>1176</b>	<b>34</b>	<b>25%</b>			
	<b>MD</b>	<b>407</b>	<b>175</b>	<b>1169</b>	<b>81</b>	<b>20%</b>	<b>273</b>	<b>1137</b>	<b>141</b>	<b>35%</b>	<b>392</b>	<b>980</b>	<b>79</b>	<b>19%</b>	<b>575</b>	<b>1081</b>	<b>49</b>	<b>12%</b>		<b>100</b>	
Stavy za predchádzajúci kont.rok	K	182	182	1233	172		257	1062	121		365	907	125		509	948	75		3.22		
	MD	346	169	1120	108	31%	271	1126	221	64%	387	967	85	25%	537	1002	15	4%	35/ 3		
<b>LADISLAV KULKA VK &amp; SPOL.</b>		Sídlo: BARDEJOV																Ladislav Kuľka - majiteľ, Jozef Beniak - výrobný riaditeľ			
71 2 ŠAŠOVÁ	K																				
CH L PI	MD	26	131	851	18	69%	201	818	23	88%	258	627	6	23%	238	416	1	4%			
<b>Stavy za kontrolný rok</b>	<b>K</b>	<b>71</b>	<b>128</b>	<b>827</b>	<b>55</b>	<b>77%</b>	<b>194</b>	<b>790</b>	<b>60</b>	<b>85%</b>	<b>266</b>	<b>650</b>	<b>16</b>	<b>23%</b>	<b>235</b>	<b>411</b>	<b>3</b>	<b>4%</b>			
	<b>JAL</b>	<b>71</b>	<b>128</b>	<b>827</b>	<b>55</b>	<b>77%</b>	<b>194</b>	<b>790</b>	<b>60</b>	<b>85%</b>	<b>266</b>	<b>650</b>	<b>16</b>	<b>23%</b>	<b>235</b>	<b>411</b>	<b>3</b>	<b>4%</b>			
	<b>BYC</b>	<b>71</b>	<b>128</b>	<b>827</b>	<b>55</b>	<b>77%</b>	<b>194</b>	<b>790</b>	<b>60</b>	<b>85%</b>	<b>266</b>	<b>650</b>	<b>16</b>	<b>23%</b>	<b>235</b>	<b>411</b>	<b>3</b>	<b>4%</b>		<b>45</b>	
	<b>MD</b>	<b>71</b>	<b>128</b>	<b>827</b>	<b>55</b>	<b>77%</b>	<b>194</b>	<b>790</b>	<b>60</b>	<b>85%</b>	<b>266</b>	<b>650</b>	<b>16</b>	<b>23%</b>	<b>235</b>	<b>411</b>	<b>3</b>	<b>4%</b>			
Stavy za predchádzajúci kont.rok	K																				
	MD	133	124	798	88	66%	192	776	112	84%	259	632	39	29%	308	559	16	12%			
79 1 HAŽLÍN	K	97	130	845	72		202	825	71		280	689	63		374	693	52		3.54		
CH S	MD	81	130	840	22	27%	183	733	15	19%	183	427	1	1%	247	434	1	1%	35/ 7		
<b>Stavy za kontrolný rok</b>	<b>K</b>	<b>106</b>	<b>128</b>	<b>830</b>	<b>79</b>		<b>199</b>	<b>812</b>	<b>78</b>		<b>278</b>	<b>685</b>	<b>72</b>		<b>375</b>	<b>694</b>	<b>59</b>		<b>3.67</b>	<b>12</b>	
	<b>JAL</b>	<b>65</b>	<b>127</b>	<b>816</b>	<b>22</b>	<b>34%</b>	<b>176</b>	<b>702</b>	<b>17</b>	<b>26%</b>	<b>183</b>	<b>427</b>	<b>1</b>	<b>2%</b>	<b>250</b>	<b>442</b>	<b>2</b>	<b>3%</b>	<b>35/12</b>		
	<b>BYC</b>	<b>46</b>	<b>142</b>	<b>925</b>	<b>23</b>	<b>50%</b>	<b>206</b>	<b>837</b>	<b>14</b>	<b>30%</b>											
	<b>MD</b>	<b>111</b>	<b>134</b>	<b>872</b>	<b>45</b>	<b>41%</b>	<b>190</b>	<b>763</b>	<b>31</b>	<b>28%</b>	<b>183</b>	<b>427</b>	<b>1</b>	<b>1%</b>	<b>250</b>	<b>442</b>	<b>2</b>	<b>2%</b>		<b>30</b>	
Stavy za predchádzajúci kont.rok	K	127	123	788	98		197	800	100		280	689	91		379	701	70		3.50		
	MD	90	138	900	57	63%	210	856	54	60%	270	655	2	2%					35/27		



V Ý S L E D K Y K O N T R O L Y Ú Ž I T K O V O S T I podľa poľnohospodárskych podnikov

1	2	120 dní				210 dní				365 dní				500 dní				Medziob Vek pri 1.otelení	Priem. lakt.	Vyra- dené
		3	4	5	% V	6	7	8	% V	9	10	11	% V	12	13	14	% V			
Okres: <b>BARDEJOV</b>																				
Spolu za podnik	K	97	130	845	72	202	825	71	280	689	63	374	693	52	498	3.54				
	MD	107	130	846	40	37%	194	776	38	36%	247	527	7	7%	242	425	2	2%	35/ 7	
<b>Stavy</b>	<b>K</b>	<b>106</b>	<b>128</b>	<b>830</b>	<b>79</b>		<b>199</b>	<b>812</b>	<b>78</b>		<b>278</b>	<b>685</b>	<b>72</b>		<b>375</b>	<b>694</b>	<b>59</b>		<b>493</b>	
<b>za</b>	<b>JAL</b>	<b>136</b>	<b>128</b>	<b>822</b>	<b>77</b>	<b>57%</b>	<b>190</b>	<b>746</b>	<b>77</b>	<b>57%</b>	<b>261</b>	<b>539</b>	<b>17</b>	<b>13%</b>	<b>241</b>	<b>427</b>	<b>5</b>	<b>4%</b>	<b>35/12</b>	
<b>kontrolný rok</b>	<b>BYC</b>	<b>46</b>	<b>142</b>	<b>925</b>	<b>23</b>	<b>50%</b>	<b>206</b>	<b>837</b>	<b>14</b>	<b>30%</b>										
	<b>MD</b>	<b>182</b>	<b>131</b>	<b>850</b>	<b>100</b>	<b>55%</b>	<b>193</b>	<b>776</b>	<b>91</b>	<b>50%</b>	<b>261</b>	<b>539</b>	<b>17</b>	<b>9%</b>	<b>241</b>	<b>427</b>	<b>5</b>	<b>3%</b>		
Stavy za	K	137	123	788	98		197	800	100		280	689	91		379	701	70		467	
predchádzajúci kont.rok	MD	223	130	849	145	65%	198	816	166	74%	260	644	41	18%	308	559	16	7%	35/27	
<b>ANNA KULKOVÁ, VK A SPOL.</b> Sidlo: TARNOV Anna Kulková - majiteľ, Ján Kačmár - hlavný zootechnik																				
71 1 STULANY	K	147	125	801	120		203	833	116		291	720	129		372	687	80		379	
	MD	194	124	790	101	52%	197	803	75	39%	309	769	60	31%	423	789	32	16%	35/28	
<b>Stavy</b>	<b>K</b>	<b>161</b>	<b>125</b>	<b>807</b>	<b>145</b>		<b>202</b>	<b>826</b>	<b>138</b>		<b>288</b>	<b>712</b>	<b>152</b>		<b>371</b>	<b>686</b>	<b>101</b>		<b>376</b>	
<b>za</b>	<b>JAL</b>	<b>187</b>	<b>123</b>	<b>785</b>	<b>113</b>	<b>60%</b>	<b>196</b>	<b>796</b>	<b>90</b>	<b>48%</b>	<b>310</b>	<b>770</b>	<b>84</b>	<b>45%</b>	<b>423</b>	<b>789</b>	<b>45</b>	<b>24%</b>	<b>36/ 3</b>	
<b>kontrolný rok</b>	<b>BYC</b>	<b>101</b>	<b>132</b>	<b>854</b>	<b>41</b>	<b>41%</b>	<b>212</b>	<b>869</b>	<b>39</b>	<b>39%</b>										
	<b>MD</b>	<b>288</b>	<b>125</b>	<b>803</b>	<b>154</b>	<b>53%</b>	<b>201</b>	<b>818</b>	<b>129</b>	<b>45%</b>	<b>310</b>	<b>770</b>	<b>84</b>	<b>29%</b>	<b>423</b>	<b>789</b>	<b>45</b>	<b>16%</b>		
Stavy za	K	155	125	805	140		201	819	134		286	707	134		359	661	81		386	
predchádzajúci kont.rok	MD	250	124	791	179	72%	198	805	159	64%	294	727	104	42%	398	740	43	17%	36/	
<b>POENODRUŽSTVO KRUŽĽOV</b> Sidlo: KRIVÉ Ing.Jozef Ovšanik - predseda, Irena Lazorová - hlavný zootechnik																				
73 1 BOGLIARKA	K	62	137	861	14		197	777	14		269	645	14		318	569	14		471	
	MD	17	117	642	1	6%	203	776	1	6%					213	346	1	6%	36/18	
<b>Stavy</b>	<b>K</b>	<b>65</b>	<b>137</b>	<b>861</b>	<b>14</b>		<b>197</b>	<b>777</b>	<b>14</b>		<b>269</b>	<b>645</b>	<b>14</b>		<b>318</b>	<b>569</b>	<b>14</b>		<b>466</b>	
<b>za</b>	<b>JAL</b>	<b>33</b>	<b>117</b>	<b>642</b>	<b>1</b>	<b>3%</b>	<b>223</b>	<b>871</b>	<b>11</b>	<b>33%</b>				<b>213</b>	<b>346</b>	<b>1</b>	<b>3%</b>	<b>36/ 6</b>		
<b>kontrolný rok</b>	<b>BYC</b>	<b>27</b>					<b>274</b>	<b>1109</b>	<b>11</b>	<b>41%</b>										
	<b>MD</b>	<b>60</b>	<b>117</b>	<b>642</b>	<b>1</b>	<b>2%</b>	<b>249</b>	<b>990</b>	<b>22</b>	<b>37%</b>				<b>213</b>	<b>346</b>	<b>1</b>	<b>2%</b>		<b>43</b>	
Stavy za	K	69	137	856	15		197	779	15		273	654	15		320	573	15		493	
predchádzajúci kont.rok	MD	50	130	731	27	54%	298	1219	17	34%									36/23	
<b>PDP KUROV</b> Sidlo: KUROV Milan Pituch - predseda, Ing.Melánia Mirdalíková - hlavný zootechnik																				
71 1 KUROV	K	54	166	1121	30		250	1051	44		354	899	54		483	913	51		390	
	MD	31	164	1109	13	42%	262	1102	10	32%	379	962	4	13%	499	941	4	13%	38/13	
<b>Stavy</b>	<b>K</b>	<b>57</b>	<b>166</b>	<b>1139</b>	<b>38</b>		<b>260</b>	<b>1106</b>	<b>53</b>		<b>359</b>	<b>919</b>	<b>66</b>		<b>484</b>	<b>920</b>	<b>63</b>		<b>400</b>	
<b>za</b>	<b>JAL</b>	<b>51</b>	<b>159</b>	<b>1075</b>	<b>35</b>	<b>69%</b>	<b>249</b>	<b>1042</b>	<b>26</b>	<b>51%</b>	<b>379</b>	<b>962</b>	<b>4</b>	<b>8%</b>	<b>462</b>	<b>870</b>	<b>5</b>	<b>10%</b>	<b>38/ 4</b>	
<b>kontrolný rok</b>	<b>BYC</b>	<b>35</b>	<b>160</b>	<b>1078</b>	<b>21</b>	<b>60%</b>	<b>251</b>	<b>1052</b>	<b>16</b>	<b>46%</b>	<b>469</b>	<b>1208</b>	<b>2</b>	<b>6%</b>	<b>596</b>	<b>1135</b>	<b>2</b>	<b>6%</b>		
	<b>MD</b>	<b>86</b>	<b>159</b>	<b>1076</b>	<b>56</b>	<b>65%</b>	<b>250</b>	<b>1046</b>	<b>42</b>	<b>49%</b>	<b>409</b>	<b>1044</b>	<b>6</b>	<b>7%</b>	<b>500</b>	<b>945</b>	<b>7</b>	<b>8%</b>		
Stavy za	K	74	162	1115	44		259	1104	63		360	924	76		482	918	75		422	
predchádzajúci kont.rok	MD	71	160	1088	59	83%	245	1026	56	79%	387	979	14	20%	358	663	3	4%	38/21	
<b>AGRIKON, S.R.O.</b> Sidlo: RASLAVICE Jana Lazoríková - majiteľ																				
71 1 OĽŠAVCE	K	60	148	981	42		235	973	32		281	695	9		427	802	5		546	
	MD	28	200	1396	2	7%	274	1152	2	7%	468	1193	2	7%	408	746	1	4%	40/19	
<b>Stavy</b>	<b>K</b>	<b>66</b>	<b>149</b>	<b>985</b>	<b>49</b>		<b>235</b>	<b>975</b>	<b>37</b>		<b>281</b>	<b>695</b>	<b>9</b>		<b>427</b>	<b>802</b>	<b>5</b>		<b>531</b>	
<b>za</b>	<b>JAL</b>	<b>27</b>	<b>115</b>	<b>683</b>	<b>1</b>	<b>4%</b>													<b>42/11</b>	
<b>kontrolný rok</b>	<b>BYC</b>	<b>24</b>	<b>200</b>	<b>1396</b>	<b>2</b>	<b>8%</b>	<b>274</b>	<b>1152</b>	<b>2</b>	<b>8%</b>	<b>468</b>	<b>1193</b>	<b>2</b>	<b>8%</b>	<b>408</b>	<b>746</b>	<b>1</b>	<b>4%</b>		
	<b>MD</b>	<b>51</b>	<b>171</b>	<b>1158</b>	<b>3</b>	<b>6%</b>	<b>274</b>	<b>1152</b>	<b>2</b>	<b>4%</b>	<b>468</b>	<b>1193</b>	<b>2</b>	<b>4%</b>	<b>408</b>	<b>746</b>	<b>1</b>	<b>2%</b>		
Stavy za	K	70	149	985	49		233	965	38		281	693	10		436	819	6		481	
predchádzajúci kont.rok	MD	87	171	1158	3	3%	274	1152	2	2%	468	1193	2	2%	408	746	1	1%	42/13	

V Ý S L E D K Y K O N T R O L Y Ú Ź I T K O V O S T I podľa poľnohospodárskych podnikov

1	2	120 dní				210 dní				365 dní				500 dní				Medziob Vek pri l.otelení	Priem. lakt.	Vyra- dené
		3	4	5	% V	6	7	8	% V	9	10	11	% V	12	13	14	% V			
Okres: <b>BARDEJOV</b>																				
<b>HOLOVA ANDREJ SHR</b>		Sídlo: KOPRIVNICA Andrej Holova - majiteľ																		
71 1 KOPRIVNICA	K	26	118	729	2	192	767	3	301	742	2	440	820	2	585	3.00				
CH X S	MD	11	163	1075	1	9% 253	1043	1	9% 402	1008	1	9% 499	930	1	9%	30/16				
<b>Stavy za</b>	<b>K</b>	<b>27</b>	<b>118</b>	<b>729</b>	<b>2</b>	<b>192</b>	<b>767</b>	<b>3</b>	<b>301</b>	<b>742</b>	<b>2</b>	<b>440</b>	<b>820</b>	<b>2</b>	<b>572</b>	<b>3.88</b>	<b>6</b>			
<b>za</b>	<b>JAL</b>	<b>13</b>													<b>29/20</b>					
<b>kontrolný rok</b>	<b>BYC</b>	<b>8</b>	<b>163</b>	<b>1075</b>	<b>1</b>	<b>13%</b>	<b>253</b>	<b>1043</b>	<b>1</b>	<b>13%</b>	<b>402</b>	<b>1008</b>	<b>1</b>	<b>13%</b>	<b>499</b>	<b>930</b>	<b>1</b>	<b>13%</b>		
	<b>MD</b>	<b>21</b>	<b>163</b>	<b>1075</b>	<b>1</b>	<b>5%</b>	<b>253</b>	<b>1043</b>	<b>1</b>	<b>5%</b>	<b>402</b>	<b>1008</b>	<b>1</b>	<b>5%</b>	<b>499</b>	<b>930</b>	<b>1</b>	<b>5%</b>	<b>10</b>	
Stavy za	K	29	111	669	3	192	769	4	301	742	2	440	820	2	514	3.63				
predchádzajúci kont.rok	MD	30	163	1075	1	3% 253	1043	1	3% 402	1008	1	3% 499	930	1	3%	30/12				
<b>VINCENT FEREK</b>		Sídlo: KOPRIVNICA - DUBIE																		
71 1 DUBIE	K																			
S X	MD																			
<b>Stavy za</b>	<b>K</b>	<b>4</b>																		
<b>za</b>	<b>JAL</b>	<b>1</b>																		
<b>kontrolný rok</b>	<b>BYC</b>	<b>2</b>																		
	<b>MD</b>	<b>3</b>																		
Stavy za	K																			
predchádzajúci kont.rok	MD																			
<b>PD JAVORINA MALCOV</b>		Sídlo: MALCOV Ing.Štefan Majerniček - predseda, Irena Ševčíková - hlavný zooteknik																		
71 1 MALCOV	K	369	118	745	268	185	742	279	260	635	308	318	578	281	422	3.26				
L S	MD	254	122	774	96	38% 194	786	123	48% 253	613	97	38% 313	569	76	30%	36/27				
<b>Stavy za</b>	<b>K</b>	<b>401</b>	<b>118</b>	<b>746</b>	<b>291</b>	<b>185</b>	<b>744</b>	<b>307</b>	<b>260</b>	<b>634</b>	<b>334</b>	<b>317</b>	<b>576</b>	<b>303</b>	<b>418</b>	<b>3.29</b>	<b>43</b>			
<b>za</b>	<b>JAL</b>	<b>382</b>	<b>124</b>	<b>795</b>	<b>190</b>	<b>50%</b>	<b>199</b>	<b>810</b>	<b>219</b>	<b>57%</b>	<b>252</b>	<b>612</b>	<b>147</b>	<b>38%</b>	<b>312</b>	<b>566</b>	<b>82</b>	<b>21%</b>	<b>36/25</b>	
<b>kontrolný rok</b>	<b>BYC</b>	<b>201</b>	<b>144</b>	<b>948</b>	<b>42</b>	<b>21%</b>	<b>231</b>	<b>954</b>	<b>70</b>	<b>35%</b>	<b>265</b>	<b>645</b>	<b>2</b>	<b>1%</b>						
	<b>MD</b>	<b>583</b>	<b>128</b>	<b>823</b>	<b>232</b>	<b>40%</b>	<b>206</b>	<b>845</b>	<b>289</b>	<b>50%</b>	<b>252</b>	<b>613</b>	<b>149</b>	<b>26%</b>	<b>312</b>	<b>566</b>	<b>82</b>	<b>14%</b>	<b>329</b>	
Stavy za	K	369	118	746	313	184	741	315	259	631	334	314	571	311	414	3.23				
predchádzajúci kont.rok	MD	665	128	824	391	59% 186	747	338	51% 254	618	224	34% 318	578	147	22%	36/12				
<b>RV, S.R.O., PORÚBKA</b>		Sídlo: PORÚBKA Ing.Miroslav Gajdoš - konateľ, Ján Kačmár - hlavný zooteknik																		
71 3 VYŠNÁ VOĽA	K																			
CH L	MD	84	125	800	81	96% 195	792	74	88% 300	743	51	61% 348	639	14	17%					
<b>Stavy za</b>	<b>K</b>	<b>90</b>	<b>125</b>	<b>804</b>	<b>87</b>	<b>97%</b>	<b>194</b>	<b>789</b>	<b>78</b>	<b>87%</b>	<b>299</b>	<b>742</b>	<b>53</b>	<b>59%</b>	<b>354</b>	<b>650</b>	<b>16</b>	<b>18%</b>		
<b>za</b>	<b>JAL</b>	<b>90</b>	<b>125</b>	<b>804</b>	<b>87</b>	<b>97%</b>	<b>194</b>	<b>789</b>	<b>78</b>	<b>87%</b>	<b>299</b>	<b>742</b>	<b>53</b>	<b>59%</b>	<b>354</b>	<b>650</b>	<b>16</b>	<b>18%</b>	<b>6</b>	
<b>kontrolný rok</b>	<b>BYC</b>	<b>90</b>	<b>125</b>	<b>804</b>	<b>87</b>	<b>97%</b>	<b>194</b>	<b>789</b>	<b>78</b>	<b>87%</b>	<b>299</b>	<b>742</b>	<b>53</b>	<b>59%</b>	<b>354</b>	<b>650</b>	<b>16</b>	<b>18%</b>		
	<b>MD</b>	<b>90</b>	<b>125</b>	<b>804</b>	<b>87</b>	<b>97%</b>	<b>194</b>	<b>789</b>	<b>78</b>	<b>87%</b>	<b>299</b>	<b>742</b>	<b>53</b>	<b>59%</b>	<b>354</b>	<b>650</b>	<b>16</b>	<b>18%</b>		
Stavy za	K																			
predchádzajúci kont.rok	MD	75	131	852	61	81% 196	796	52	69% 284	700	37	49% 314	572	16	21%					
<b>72 1 REŠOV</b>		Sídlo: REŠOV Ing.Miroslav Gajdoš - konateľ, Ján Kačmár - hlavný zooteknik																		
L PI	MD	135	123	783	64	47% 191	774	50	37% 271	665	15	11% 347	635	5	4%	37/				
<b>Stavy za</b>	<b>K</b>	<b>162</b>	<b>123</b>	<b>782</b>	<b>147</b>	<b>195</b>	<b>791</b>	<b>155</b>	<b>295</b>	<b>729</b>	<b>163</b>	<b>381</b>	<b>704</b>	<b>115</b>	<b>446</b>	<b>4.33</b>	<b>30</b>			
<b>za</b>	<b>JAL</b>	<b>100</b>	<b>120</b>	<b>764</b>	<b>55</b>	<b>55%</b>	<b>186</b>	<b>750</b>	<b>52</b>	<b>52%</b>	<b>270</b>	<b>661</b>	<b>17</b>	<b>17%</b>	<b>356</b>	<b>652</b>	<b>6</b>	<b>6%</b>	<b>36/29</b>	
<b>kontrolný rok</b>	<b>BYC</b>	<b>112</b>	<b>130</b>	<b>830</b>	<b>63</b>	<b>56%</b>	<b>202</b>	<b>815</b>	<b>37</b>	<b>33%</b>	<b>336</b>	<b>836</b>	<b>4</b>	<b>4%</b>						
	<b>MD</b>	<b>212</b>	<b>126</b>	<b>799</b>	<b>118</b>	<b>56%</b>	<b>192</b>	<b>777</b>	<b>89</b>	<b>42%</b>	<b>282</b>	<b>695</b>	<b>21</b>	<b>10%</b>	<b>356</b>	<b>652</b>	<b>6</b>	<b>3%</b>	<b>77</b>	
Stavy za	K	198	124	786	190	198	805	195	298	735	207	387	714	137	437	4.06				
predchádzajúci kont.rok	MD	219	124	789	152	69% 184	736	133	61% 278	681	45	21% 340	623	24	11%	36/ 9				

V Ý S L E D K Y K O N T R O L Y Ú Ž I T K O V O S T I podľa poľnohospodárskych podnikov

1	2	120 dní				210 dní				365 dní				500 dní				Medziob Vek pri l. otelení	Priem. lakt.	Vyra- dené
		3	4	5	% V	6	7	8	% V	9	10	11	% V	12	13	14	% V			
Okres: BARDEJOV																				
Spolu za podnik	K	150	121	768	122	195	788	128	294	725	134	378	696	95	447	4.28				
	MD	219	124	791	145	66%	193	783	124	57%	293	704	66	30%	348	637	19	9%	37/	
<b>Stavy</b>	<b>K</b>	<b>162</b>	<b>123</b>	<b>782</b>	<b>147</b>	<b>195</b>	<b>791</b>	<b>155</b>	<b>295</b>	<b>729</b>	<b>163</b>	<b>381</b>	<b>704</b>	<b>115</b>	<b>446</b>	<b>4.33</b>	<b>30</b>			
<b>za</b>	<b>JAL</b>	<b>190</b>	<b>123</b>	<b>784</b>	<b>142</b>	<b>75%</b>	<b>191</b>	<b>769</b>	<b>130</b>	<b>68%</b>	<b>292</b>	<b>702</b>	<b>70</b>	<b>37%</b>	<b>355</b>	<b>651</b>	<b>22</b>	<b>12%</b>	<b>36/29</b>	
<b>kontrolný rok</b>	<b>BYC</b>	<b>112</b>	<b>130</b>	<b>830</b>	<b>63</b>	<b>56%</b>	<b>202</b>	<b>815</b>	<b>37</b>	<b>33%</b>	<b>336</b>	<b>836</b>	<b>4</b>	<b>4%</b>						
	<b>MD</b>	<b>302</b>	<b>125</b>	<b>802</b>	<b>205</b>	<b>68%</b>	<b>193</b>	<b>783</b>	<b>167</b>	<b>55%</b>	<b>295</b>	<b>718</b>	<b>74</b>	<b>25%</b>	<b>355</b>	<b>651</b>	<b>22</b>	<b>7%</b>		
Stavy za	K	216	124	786	190	198	805	195	298	735	207	387	714	137	437	4.06				
predchádzajúci kont.rok	MD	294	126	820	213	72%	187	766	185	63%	281	691	82	28%	330	597	40	14%	36/ 9	
<b>EKO-BIO, S.R.O.</b> Sídlo: SMILNO Ing.Juraj Vitko - konateľ, Ing.Milan Šivec - konateľ																				
71 1 JEDLINKA	K	103	148	925	71	195	749	62	291	695	65	375	675	36	430	2.57				
	MD	110	200	1354	69	63%	265	1083	47	43%	395	978	23	21%	290	505	2	2%	37/ 5	
<b>Stavy</b>	<b>K</b>	<b>118</b>	<b>147</b>	<b>916</b>	<b>89</b>	<b>196</b>	<b>757</b>	<b>70</b>	<b>297</b>	<b>712</b>	<b>81</b>	<b>373</b>	<b>671</b>	<b>41</b>	<b>430</b>	<b>2.79</b>	<b>20</b>			
<b>za</b>	<b>JAL</b>	<b>103</b>	<b>196</b>	<b>1326</b>	<b>61</b>	<b>59%</b>	<b>257</b>	<b>1044</b>	<b>37</b>	<b>36%</b>	<b>388</b>	<b>958</b>	<b>20</b>	<b>19%</b>	<b>377</b>	<b>677</b>	<b>3</b>	<b>3%</b>	<b>37/</b>	
<b>kontrolný rok</b>	<b>BYC</b>	<b>49</b>	<b>194</b>	<b>1307</b>	<b>15</b>	<b>31%</b>	<b>270</b>	<b>1107</b>	<b>20</b>	<b>41%</b>	<b>394</b>	<b>976</b>	<b>6</b>	<b>12%</b>	<b>267</b>	<b>460</b>	<b>1</b>	<b>2%</b>		
	<b>MD</b>	<b>152</b>	<b>196</b>	<b>1322</b>	<b>76</b>	<b>50%</b>	<b>261</b>	<b>1066</b>	<b>57</b>	<b>38%</b>	<b>389</b>	<b>962</b>	<b>26</b>	<b>17%</b>	<b>349</b>	<b>623</b>	<b>4</b>	<b>3%</b>		
Stavy za	K	119	142	877	88	193	748	76	280	667	86	375	676	44	446	3.27				
predchádzajúci kont.rok	MD	170	194	1306	128	75%	256	1040	73	43%	394	976	42	25%	408	739	10	6%	36/10	
<b>PD ŠARIŠSKÉ ČIERNE</b> Sídlo: ŠARIŠSKÉ ČIERNE Andrej Buvalič - predseda, Helena Jurčová - hlavný zooteknik																				
71 1 ŠARIŠSKÉ ČIERNE	K	160	139	911	117	204	829	85	311	769	60	396	733	14	492	4.80				
	MD	104	178	1235	5	5%	240	1000	3	3%	335	836	2	2%	30/ 2					
<b>Stavy</b>	<b>K</b>	<b>179</b>	<b>140</b>	<b>918</b>	<b>152</b>	<b>204</b>	<b>829</b>	<b>114</b>	<b>317</b>	<b>786</b>	<b>80</b>	<b>398</b>	<b>735</b>	<b>16</b>	<b>485</b>	<b>4.86</b>	<b>45</b>			
<b>za</b>	<b>JAL</b>	<b>142</b>	<b>164</b>	<b>1121</b>	<b>37</b>	<b>26%</b>	<b>215</b>	<b>883</b>	<b>14</b>	<b>10%</b>	<b>326</b>	<b>814</b>	<b>18</b>	<b>13%</b>	<b>434</b>	<b>808</b>	<b>3</b>	<b>2%</b>	<b>30/ 8</b>	
<b>kontrolný rok</b>	<b>BYC</b>	<b>116</b>	<b>162</b>	<b>1103</b>	<b>12</b>	<b>10%</b>	<b>201</b>	<b>814</b>	<b>1</b>	<b>1%</b>	<b>290</b>	<b>712</b>	<b>1</b>	<b>1%</b>						
	<b>MD</b>	<b>258</b>	<b>164</b>	<b>1117</b>	<b>49</b>	<b>19%</b>	<b>214</b>	<b>879</b>	<b>15</b>	<b>6%</b>	<b>325</b>	<b>809</b>	<b>19</b>	<b>7%</b>	<b>434</b>	<b>808</b>	<b>3</b>	<b>1%</b>		
Stavy za	K	192	139	907	151	201	816	116	314	778	83	379	697	20	451	4.85				
predchádzajúci kont.rok	MD	233	164	1115	96	41%	230	948	39	17%	329	821	25	11%	434	808	3	1%	30/28	
<b>PD MAGURA ZBOROV</b> Sídlo: ZBOROV Ing.Peter Mlynár - predseda, Ing.Branislav Reviľák - hlavný zooteknik																				
71 1 BECHEROV - KEJDA	K	22	148	969	15											1.00				
	MD	43	147	942	2	5%									34/10					
<b>Stavy</b>	<b>K</b>	<b>23</b>	<b>148</b>	<b>968</b>	<b>16</b>											<b>1.00</b>	<b>2</b>			
<b>za</b>	<b>JAL</b>	<b>39</b>	<b>147</b>	<b>942</b>	<b>2</b>	<b>5%</b>									<b>34/ 1</b>					
<b>kontrolný rok</b>	<b>BYC</b>	<b>6</b>																		
	<b>MD</b>	<b>45</b>	<b>147</b>	<b>942</b>	<b>2</b>	<b>4%</b>														
Stavy za	K	8	147	958	8											1.00				
predchádzajúci kont.rok	MD	37	148	971	10	27%									31/21					
<b>AGRO ČERGOV, S.R.O.</b> Sídlo: RASLAVICE Ing.Vincent Kontura - konateľ, MVDr.Marián Kuchta - hlavný zooteknik																				
72 1 FRIČKOVCE	K	22	140	932	7	169	670	4	228	548	6	332	607	11	512	2.64				
	MD	24	119	751	17	71%	186	753	10	42%	307	763	5	21%	294	530	5	21%	31/25	
<b>Stavy</b>	<b>K</b>	<b>35</b>	<b>142</b>	<b>951</b>	<b>15</b>	<b>187</b>	<b>760</b>	<b>16</b>	<b>245</b>	<b>596</b>	<b>17</b>	<b>341</b>	<b>626</b>	<b>20</b>	<b>489</b>	<b>3.41</b>	<b>19</b>			
<b>za</b>	<b>JAL</b>	<b>19</b>	<b>123</b>	<b>783</b>	<b>11</b>	<b>58%</b>	<b>184</b>	<b>741</b>	<b>7</b>	<b>37%</b>	<b>292</b>	<b>722</b>	<b>4</b>	<b>21%</b>	<b>280</b>	<b>503</b>	<b>4</b>	<b>21%</b>	<b>30/13</b>	
<b>kontrolný rok</b>	<b>BYC</b>	<b>9</b>	<b>111</b>	<b>692</b>	<b>6</b>	<b>67%</b>	<b>192</b>	<b>783</b>	<b>3</b>	<b>33%</b>	<b>366</b>	<b>926</b>	<b>1</b>	<b>11%</b>	<b>348</b>	<b>640</b>	<b>1</b>	<b>11%</b>		
	<b>MD</b>	<b>28</b>	<b>119</b>	<b>751</b>	<b>17</b>	<b>61%</b>	<b>186</b>	<b>753</b>	<b>10</b>	<b>36%</b>	<b>307</b>	<b>763</b>	<b>5</b>	<b>18%</b>	<b>294</b>	<b>530</b>	<b>5</b>	<b>18%</b>		
Stavy za	K	36	141	946	17	181	731	15	242	587	18	349	642	18	481	3.76				
predchádzajúci kont.rok	MD	30	117	738	15	50%	178	714	14	47%	272	667	9	30%	315	574	7	23%	29/10	



V Ý S L E D K Y K O N T R O L Y Ú Ź I T K O V O S T I podľa poľnohospodárskych podnikov

1	2	120 dní				210 dní				365 dní				500 dní			Medziob Vek pri l.otelení	Priem. lakt.	Vyra- dené
		3	4	5	% V	6	7	8	% V	9	10	11	% V	12	13	14			
Okres: <b>BARDEJOV</b>																			
<b>FARMA BUKOVINA S.R.O.</b>	Sídlo: BARDEJOV	Ing.Vladislav Košč - konateľ																	
71 1 CÍGELKA	K	127	127	814	108	194	784	114	272	666	109	337	617	99	465	4.39			
PI L	MD	167	135	883	116	69% 210	861	128	77% 298	738	84	50% 366	675	71	43%	37/ 6			
<b>Stavy za kontrolný rok</b>	<b>K</b>	<b>135</b>	<b>125</b>	<b>804</b>	<b>117</b>	<b>192</b>	<b>776</b>	<b>127</b>	<b>271</b>	<b>664</b>	<b>119</b>	<b>337</b>	<b>617</b>	<b>108</b>	<b>459</b>	<b>4.52</b>	<b>14</b>		
	<b>JAL</b>	<b>171</b>	<b>138</b>	<b>906</b>	<b>126</b>	<b>74%</b>	<b>211</b>	<b>869</b>	<b>144</b>	<b>84%</b>	<b>300</b>	<b>743</b>	<b>96</b>	<b>56%</b>	<b>366</b>	<b>675</b>	<b>73</b>	<b>43%</b>	<b>37/ 9</b>
	<b>BYC</b>	<b>59</b>	<b>138</b>	<b>895</b>	<b>19</b>	<b>32%</b>	<b>225</b>	<b>925</b>	<b>31</b>	<b>53%</b>									
	<b>MD</b>	<b>230</b>	<b>138</b>	<b>905</b>	<b>145</b>	<b>63%</b>	<b>214</b>	<b>879</b>	<b>175</b>	<b>76%</b>	<b>300</b>	<b>743</b>	<b>96</b>	<b>42%</b>	<b>366</b>	<b>675</b>	<b>73</b>	<b>32%</b>	<b>63</b>
Stavy za predchádzajúci kont.rok	K	131	121	769	153	183	736	167	261	639	157	331	605	143	439	4.16			
	MD	239	144	953	182	76%	222	919	180	75%	308	764	94	39%	377	696	67	28%	37/27
Okres: <b>ORAGRO-V, S.R.O.</b>																			
	Sídlo: ORAVSKÉ VESELÉ	Dušan Rejduga - konateľ, Ing.Rastislav Závodný - konateľ																	
71 1 KOPRIVNICA	K	97	127	786	24	188	737	15	314	777	3	407	753	3	487	3.95			
S CH	MD	51	200	1300	2	4% 324	1331	2	4% 461	1159	1	2%			32/23				
<b>Stavy za kontrolný rok</b>	<b>K</b>	<b>99</b>	<b>125</b>	<b>775</b>	<b>26</b>	<b>187</b>	<b>737</b>	<b>17</b>	<b>304</b>	<b>751</b>	<b>4</b>	<b>411</b>	<b>761</b>	<b>4</b>	<b>486</b>	<b>3.97</b>	<b>11</b>		
	<b>JAL</b>	<b>58</b>	<b>122</b>	<b>725</b>	<b>1</b>	<b>2%</b>									<b>33/ 1</b>				
	<b>BYC</b>	<b>78</b>	<b>200</b>	<b>1300</b>	<b>2</b>	<b>3%</b>	<b>324</b>	<b>1331</b>	<b>2</b>	<b>3%</b>	<b>461</b>	<b>1159</b>	<b>1</b>	<b>1%</b>					
	<b>MD</b>	<b>136</b>	<b>174</b>	<b>1108</b>	<b>3</b>	<b>2%</b>	<b>324</b>	<b>1331</b>	<b>2</b>	<b>1%</b>	<b>461</b>	<b>1159</b>	<b>1</b>	<b>1%</b>					<b>85</b>
Stavy za predchádzajúci kont.rok	K	124	124	767	34	185	724	23	297	730	6	406	752	6	419	3.46			
	MD	142	158	990	4	3%	324	1331	2	1%	461	1159	1	1%	33/22				
Okres: <b>AKBARIES S.R.O.</b>																			
	Sídlo: BARDEJOV	MVDr.Asadullah Akbari - konateľ, Marián Hovanec - hlavný zooteknik																	
71 1 ANDREJOVÁ	K	112	133	848	82	200	804	43	318	785	52	450	836	17	485	3.91			
CH	MD	109	152	1005	7	6% 231	945	2	2% 497	1271	1	1%			37/29				
<b>Stavy za kontrolný rok</b>	<b>K</b>	<b>135</b>	<b>133</b>	<b>850</b>	<b>105</b>	<b>200</b>	<b>801</b>	<b>57</b>	<b>319</b>	<b>789</b>	<b>65</b>	<b>452</b>	<b>840</b>	<b>21</b>	<b>490</b>	<b>3.86</b>	<b>33</b>		
	<b>JAL</b>	<b>104</b>	<b>144</b>	<b>948</b>	<b>7</b>	<b>7%</b>			<b>306</b>	<b>753</b>	<b>1</b>	<b>1%</b>			<b>38/24</b>				
	<b>BYC</b>	<b>65</b>	<b>151</b>	<b>988</b>	<b>4</b>	<b>6%</b>	<b>231</b>	<b>945</b>	<b>2</b>	<b>3%</b>	<b>497</b>	<b>1271</b>	<b>1</b>	<b>2%</b>					
	<b>MD</b>	<b>169</b>	<b>147</b>	<b>962</b>	<b>11</b>	<b>7%</b>	<b>231</b>	<b>945</b>	<b>2</b>	<b>1%</b>	<b>401</b>	<b>1012</b>	<b>2</b>	<b>1%</b>					<b>60</b>
Stavy za predchádzajúci kont.rok	K	122	132	840	95	201	807	53	319	788	70	452	840	21	498	3.71			
	MD	164	144	939	30	18%	203	804	9	5%	381	955	3	2%	38/10				
<b>VÝSLEDKY ZA OKRES BARDEJOV</b>																			
	<b>K</b>	<b>2056</b>	<b>136</b>	<b>906</b>	<b>1352</b>	<b>206</b>	<b>842</b>	<b>1271</b>	<b>292</b>	<b>752</b>	<b>1216</b>	<b>366</b>	<b>717</b>	<b>921</b>	<b>457</b>	<b>3.66</b>			
	<b>MD</b>	<b>1982</b>	<b>141</b>	<b>990</b>	<b>777</b>	<b>39%</b>	<b>214</b>	<b>935</b>	<b>730</b>	<b>37%</b>	<b>314</b>	<b>848</b>	<b>502</b>	<b>25%</b>	<b>373</b>	<b>667</b>	<b>261</b>	<b>13%</b>	<b>36/ 8</b>
<b>Stavy za kontrolný rok</b>	<b>K</b>	<b>2260</b>	<b>136</b>	<b>890</b>	<b>1581</b>	<b>206</b>	<b>846</b>	<b>1481</b>	<b>294</b>	<b>756</b>	<b>1414</b>	<b>367</b>	<b>718</b>	<b>1060</b>	<b>451</b>	<b>3.75</b>	<b>375</b>		
	<b>JAL</b>	<b>2248</b>	<b>139</b>	<b>908</b>	<b>1039</b>	<b>46%</b>	<b>215</b>	<b>880</b>	<b>1063</b>	<b>47%</b>	<b>306</b>	<b>759</b>	<b>625</b>	<b>28%</b>	<b>367</b>	<b>656</b>	<b>283</b>	<b>13%</b>	<b>35/28</b>
	<b>BYC</b>	<b>1330</b>	<b>152</b>	<b>1076</b>	<b>395</b>	<b>30%</b>	<b>246</b>	<b>1013</b>	<b>450</b>	<b>34%</b>	<b>405</b>	<b>978</b>	<b>47</b>	<b>4%</b>	<b>597</b>	<b>885</b>	<b>41</b>	<b>3%</b>	
	<b>MD</b>	<b>3576</b>	<b>143</b>	<b>976</b>	<b>1434</b>	<b>40%</b>	<b>224</b>	<b>954</b>	<b>1513</b>	<b>42%</b>	<b>312</b>	<b>844</b>	<b>672</b>	<b>19%</b>	<b>396</b>	<b>692</b>	<b>324</b>	<b>9%</b>	<b>1594</b>
Okres : <b>HUMENNÉ</b>																			
<b>AGRO-TREND S.R.O. ČERNINA</b>	Sídlo: ČERNINA	Jozef Drozd - konateľ, Jozef Drozd - hlavný zooteknik																	
71 1 BAŠKOVCE	K	274	111	654	100	164	625	89	262	630	47	347	631	36	418	3.63			
L S X	MD	74	155	996	14	19% 219	878	3	4% 445	1124	3	4% 502	934	1	1%	40/ 3			
<b>Stavy za kontrolný rok</b>	<b>K</b>	<b>290</b>	<b>110</b>	<b>650</b>	<b>107</b>	<b>165</b>	<b>629</b>	<b>98</b>	<b>259</b>	<b>620</b>	<b>51</b>	<b>337</b>	<b>609</b>	<b>43</b>	<b>417</b>	<b>3.59</b>	<b>33</b>		
	<b>JAL</b>	<b>37</b>	<b>158</b>	<b>1021</b>	<b>4</b>	<b>11%</b>									<b>40/24</b>				
	<b>BYC</b>	<b>46</b>	<b>153</b>	<b>986</b>	<b>10</b>	<b>22%</b>	<b>219</b>	<b>878</b>	<b>3</b>	<b>7%</b>	<b>445</b>	<b>1124</b>	<b>3</b>	<b>7%</b>	<b>502</b>	<b>934</b>	<b>1</b>	<b>2%</b>	
	<b>MD</b>	<b>84</b>	<b>155</b>	<b>996</b>	<b>14</b>	<b>17%</b>	<b>219</b>	<b>878</b>	<b>3</b>	<b>4%</b>	<b>445</b>	<b>1124</b>	<b>3</b>	<b>4%</b>	<b>502</b>	<b>934</b>	<b>1</b>	<b>1%</b>	<b>10</b>
Stavy za predchádzajúci kont.rok	K	263	109	642	94	161	611	85	251	598	46	334	605	38	412	2.59			
	MD	45	120	712	11	24%	188	730	5	11%	324	795	3	7%	464	858	2	4%	39/26

V Ý S L E D K Y K O N T R O L Y Ú Ź I T K O V O S T I podľa poľnohospodárskych podnikov

1	2	120 dní				210 dní				365 dní				500 dní				Medziob Vek pri l.otelení	Priem. lakt.	Vyra- dené
		3	4	5	% V	6	7	8	% V	9	10	11	% V	12	13	14	% V			
Okres: <b>HUMENNÉ</b>																				
71 2 TURCOVCE	K	73	111	650	31	165	632	28	255	611	18	349	635	17	426	3.55				
L S X	MD	24													39/21					
<b>Stavy</b>	<b>K</b>	<b>76</b>	<b>110</b>	<b>648</b>	<b>32</b>	<b>164</b>	<b>627</b>	<b>29</b>	<b>255</b>	<b>611</b>	<b>18</b>	<b>349</b>	<b>635</b>	<b>17</b>	<b>427</b>	<b>3.45</b>	<b>4</b>			
<b>za</b>	<b>JAL</b>	<b>14</b>													<b>40/ 1</b>					
<b>kontrolný rok</b>	<b>BYC</b>	<b>10</b>																		
	<b>MD</b>	<b>24</b>																		
Stavy za	K	76	112	665	29	168	645	26	261	628	17	352	640	16	408	2.62				
predchádzajúci kont.rok	MD	20	128	775	3 15%										38/ 7					
71 3 ČERNINA																				
L	MD																			
<b>Stavy</b>	<b>K</b>	<b>5</b>	<b>113</b>	<b>667</b>	<b>2</b>	<b>210</b>	<b>857</b>	<b>1</b>							<b>467</b>	<b>2.75</b>	<b>8</b>			
<b>za</b>	<b>JAL</b>														<b>34/28</b>					
<b>kontrolný rok</b>	<b>BYC</b>	<b>1</b>	<b>146</b>	<b>925</b>	<b>1 100%</b>	<b>224</b>	<b>900</b>	<b>1 100%</b>												
	<b>MD</b>	<b>1</b>	<b>146</b>	<b>925</b>	<b>1 100%</b>	<b>224</b>	<b>900</b>	<b>1 100%</b>												
Stavy za	K	83	108	630	24	172	664	23	252	600	10	311	560	9	430	3.07				
predchádzajúci kont.rok	MD	17	145	958	1 6%										42/15					
71 8 DVORIANKY																				
L X	MD	1				163	610	1 100%												
<b>Stavy</b>	<b>K</b>																			
<b>za</b>	<b>JAL</b>	<b>1</b>				<b>163</b>	<b>610</b>	<b>1 100%</b>												
<b>kontrolný rok</b>	<b>BYC</b>																			
	<b>MD</b>	<b>1</b>				<b>163</b>	<b>610</b>	<b>1 100%</b>												
Stavy za	K																			
predchádzajúci kont.rok	MD	887	138	854	277 31%	233	942	187 21%	389	952	46 5%	465	860	3 0%						
Spolu za podnik																				
	K	347	111	652	131	164	628	117	260	620	65	348	633	53	422	3.61				
	MD	99	155	996	14 14%	205	744	4 4%	445	1124	3 3%	502	934	1 1%	39/27					
<b>Stavy</b>	<b>K</b>	<b>371</b>	<b>110</b>	<b>655</b>	<b>141</b>	<b>165</b>	<b>704</b>	<b>128</b>	<b>258</b>	<b>615</b>	<b>69</b>	<b>340</b>	<b>622</b>	<b>60</b>	<b>437</b>	<b>3.54</b>	<b>45</b>			
<b>za</b>	<b>JAL</b>	<b>52</b>	<b>158</b>	<b>1021</b>	<b>4 8%</b>	<b>163</b>	<b>610</b>	<b>1 2%</b>							<b>38/18</b>					
<b>kontrolný rok</b>	<b>BYC</b>	<b>57</b>	<b>153</b>	<b>955</b>	<b>11 19%</b>	<b>221</b>	<b>889</b>	<b>4 7%</b>	<b>445</b>	<b>1124</b>	<b>3 3%</b>	<b>502</b>	<b>934</b>	<b>1 1%</b>						
	<b>MD</b>	<b>110</b>	<b>154</b>	<b>960</b>	<b>15 14%</b>	<b>209</b>	<b>796</b>	<b>5 5%</b>	<b>445</b>	<b>1124</b>	<b>3 3%</b>	<b>502</b>	<b>934</b>	<b>1 1%</b>						
Stavy za	K	463	110	646	147	164	640	134	253	609	73	336	601	63	417	2.69				
predchádzajúci kont.rok	MD	969	137	825	292 30%	232	836	192 20%	385	874	49 5%	465	859	5 1%	40/ 6					
<b>PTAVA CHLMEC, S.R.O.</b> Sídlo: CHLMEC Ing.Jozef Rajnič - , Ing.Emil Timuľák - hlavný zootechnik																				
71 1 PTIČIE	K	52	114	674	45	200	794	42	304	741	39	396	727	38	431	2.58				
S	MD	73	117	718	55 75%	215	875	38 52%	305	750	35 48%	416	770	40 55%	37/15					
<b>Stavy</b>	<b>K</b>	<b>65</b>	<b>114</b>	<b>673</b>	<b>58</b>	<b>198</b>	<b>785</b>	<b>55</b>	<b>306</b>	<b>746</b>	<b>51</b>	<b>399</b>	<b>732</b>	<b>48</b>	<b>493</b>	<b>3.26</b>	<b>24</b>			
<b>za</b>	<b>JAL</b>	<b>73</b>	<b>117</b>	<b>718</b>	<b>55 75%</b>	<b>214</b>	<b>873</b>	<b>40 55%</b>	<b>304</b>	<b>748</b>	<b>35 48%</b>	<b>415</b>	<b>767</b>	<b>40 55%</b>	<b>36/30</b>					
<b>kontrolný rok</b>	<b>BYC</b>	<b>16</b>	<b>116</b>	<b>672</b>	<b>3 19%</b>	<b>225</b>	<b>905</b>	<b>1 6%</b>	<b>327</b>	<b>800</b>	<b>1 6%</b>	<b>428</b>	<b>786</b>	<b>1 6%</b>						
	<b>MD</b>	<b>89</b>	<b>117</b>	<b>715</b>	<b>58 65%</b>	<b>214</b>	<b>873</b>	<b>41 46%</b>	<b>305</b>	<b>749</b>	<b>36 40%</b>	<b>415</b>	<b>768</b>	<b>41 46%</b>						
Stavy za	K	48	117	685	31	194	760	28	304	737	25	397	725	20	620	4.37				
predchádzajúci kont.rok	MD	51	118	719	38 75%	211	856	27 53%	322	793	19 37%	412	757	17 33%	36/24					

V Ý S L E D K Y K O N T R O L Y Ú Ź I T K O V O S T I podľa poľnohospodárskych podnikov

1	2	120 dní				210 dní				365 dní				500 dní				Medziob Vek pri l.otelení	Priem. lakt.	Vyra- dené
		3	4	5	% V	6	7	8	% V	9	10	11	% V	12	13	14	% V			
Okres: <b>HUMENNÉ</b>																				
<b>AGROPAPÍN, S.R.O.</b>		Sídlo: SOBRANCE				Diego Roda - konateľ, Ján Jevič - zootechnik														
71 5 PAPÍN	K	106	120	724	33	209	839	30	303	740	32	385	704	29	408	2.20				
L S X	MD	147	112	676	66	45%	209	847	87	59%	322	800	59	40%	414	767	37	25%	41/12	
<b>Stavy za kontrolný rok</b>	<b>K</b>	<b>121</b>	<b>119</b>	<b>716</b>	<b>37</b>	<b>210</b>	<b>843</b>	<b>34</b>	<b>303</b>	<b>739</b>	<b>36</b>	<b>383</b>	<b>700</b>	<b>32</b>	<b>405</b>	<b>2.32</b>	<b>25</b>			
	<b>JAL</b>	<b>143</b>	<b>113</b>	<b>693</b>	<b>56</b>	<b>39%</b>	<b>209</b>	<b>853</b>	<b>88</b>	<b>62%</b>	<b>325</b>	<b>807</b>	<b>71</b>	<b>50%</b>	<b>418</b>	<b>776</b>	<b>50</b>	<b>35%</b>	<b>41/ 4</b>	
	<b>BYC</b>	<b>93</b>	<b>113</b>	<b>670</b>	<b>49</b>	<b>53%</b>	<b>212</b>	<b>857</b>	<b>49</b>	<b>53%</b>	<b>324</b>	<b>805</b>	<b>16</b>	<b>17%</b>	<b>438</b>	<b>814</b>	<b>4</b>	<b>4%</b>		
	<b>MD</b>	<b>236</b>	<b>113</b>	<b>682</b>	<b>105</b>	<b>44%</b>	<b>210</b>	<b>854</b>	<b>137</b>	<b>58%</b>	<b>325</b>	<b>806</b>	<b>87</b>	<b>37%</b>	<b>420</b>	<b>779</b>	<b>54</b>	<b>23%</b>	<b>89</b>	
Stavy za predchádzajúci kont.rok	K	178	123	745	144	209	837	148	312	763	150	391	715	143	460	2.61				
	MD	471	111	654	217	46%	203	813	214	45%	298	726	128	27%	391	715	99	21%	38/18	
<b>AGRO BORKOV, S.R.O.</b>		Sídlo: VYŠNÝ HRUŠOV				Blažena Nizka - konateľ, Peter Katana - hlavný zootechnik														
71 1 VYŠNÝ HRUŠOV	K	159	119	748	38	190	758	33	340	845	28	461	862	22	460	3.46				
S L X	MD	294	126	769	221	75%	194	763	208	71%	331	812	191	65%	450	831	165	56%	37/19	
<b>Stavy za kontrolný rok</b>	<b>K</b>	<b>172</b>	<b>120</b>	<b>752</b>	<b>40</b>	<b>188</b>	<b>748</b>	<b>34</b>	<b>340</b>	<b>845</b>	<b>28</b>	<b>461</b>	<b>863</b>	<b>24</b>	<b>465</b>	<b>3.58</b>	<b>25</b>			
	<b>JAL</b>	<b>305</b>	<b>126</b>	<b>770</b>	<b>234</b>	<b>77%</b>	<b>193</b>	<b>757</b>	<b>239</b>	<b>78%</b>	<b>329</b>	<b>808</b>	<b>227</b>	<b>74%</b>	<b>450</b>	<b>831</b>	<b>185</b>	<b>61%</b>	<b>37/20</b>	
	<b>BYC</b>	<b>83</b>	<b>127</b>	<b>770</b>	<b>55</b>	<b>66%</b>	<b>198</b>	<b>777</b>	<b>40</b>	<b>48%</b>	<b>325</b>	<b>798</b>	<b>8</b>	<b>10%</b>	<b>432</b>	<b>793</b>	<b>9</b>	<b>11%</b>		
	<b>MD</b>	<b>388</b>	<b>127</b>	<b>770</b>	<b>289</b>	<b>74%</b>	<b>194</b>	<b>760</b>	<b>279</b>	<b>72%</b>	<b>329</b>	<b>808</b>	<b>235</b>	<b>61%</b>	<b>449</b>	<b>829</b>	<b>194</b>	<b>50%</b>	<b>94</b>	
Stavy za predchádzajúci kont.rok	K	182	121	767	26	191	761	18	331	820	17	458	860	15	435	3.40				
	MD	266	126	773	159	60%	192	758	159	60%	322	793	108	41%	453	842	65	24%	36/10	
<b>ANNA KONDRÁTOVÁ</b>		Sídlo: VÍŤAZOVCE				Anna Kondrátová - majiteľ														
71 1 VÍŤAZOVCE	K	101	113	646	49	188	730	55	336	823	56	443	815	57	526	2.45				
S L	MD	111	123	729	92	83%	217	865	95	86%	376	934	90	81%	515	960	79	71%	43/21	
<b>Stavy za kontrolný rok</b>	<b>K</b>	<b>106</b>	<b>114</b>	<b>656</b>	<b>53</b>	<b>189</b>	<b>733</b>	<b>59</b>	<b>334</b>	<b>820</b>	<b>60</b>	<b>443</b>	<b>815</b>	<b>60</b>	<b>538</b>	<b>2.49</b>	<b>11</b>			
	<b>JAL</b>	<b>87</b>	<b>117</b>	<b>681</b>	<b>65</b>	<b>75%</b>	<b>202</b>	<b>793</b>	<b>62</b>	<b>71%</b>	<b>373</b>	<b>926</b>	<b>75</b>	<b>86%</b>	<b>510</b>	<b>951</b>	<b>72</b>	<b>83%</b>	<b>43/ 8</b>	
	<b>BYC</b>	<b>70</b>	<b>126</b>	<b>759</b>	<b>49</b>	<b>70%</b>	<b>227</b>	<b>913</b>	<b>56</b>	<b>80%</b>	<b>381</b>	<b>951</b>	<b>51</b>	<b>73%</b>	<b>517</b>	<b>965</b>	<b>42</b>	<b>60%</b>		
	<b>MD</b>	<b>157</b>	<b>121</b>	<b>715</b>	<b>114</b>	<b>73%</b>	<b>214</b>	<b>850</b>	<b>118</b>	<b>75%</b>	<b>376</b>	<b>936</b>	<b>126</b>	<b>80%</b>	<b>513</b>	<b>956</b>	<b>114</b>	<b>73%</b>	<b>46</b>	
Stavy za predchádzajúci kont.rok	K	103	116	671	43	190	741	49	334	817	48	438	806	49	527	2.26				
	MD	143	113	647	132	92%	198	777	132	92%	355	877	103	72%	488	907	93	65%	43/12	
71 2 KARNÁ	K	101	116	690	6	206	823	7	288	695	4	374	682	7	474	3.14				
S L	MD	91	118	727	65	71%	221	905	75	82%	325	806	70	77%	428	794	63	69%	52/ 3	
<b>Stavy za kontrolný rok</b>	<b>K</b>	<b>111</b>	<b>119</b>	<b>723</b>	<b>7</b>	<b>208</b>	<b>839</b>	<b>8</b>	<b>296</b>	<b>723</b>	<b>5</b>	<b>374</b>	<b>682</b>	<b>7</b>	<b>479</b>	<b>3.07</b>	<b>19</b>			
	<b>JAL</b>	<b>65</b>	<b>115</b>	<b>706</b>	<b>48</b>	<b>74%</b>	<b>219</b>	<b>897</b>	<b>55</b>	<b>85%</b>	<b>326</b>	<b>808</b>	<b>51</b>	<b>78%</b>	<b>431</b>	<b>800</b>	<b>45</b>	<b>69%</b>	<b>53/</b>	
	<b>BYC</b>	<b>40</b>	<b>123</b>	<b>755</b>	<b>29</b>	<b>73%</b>	<b>226</b>	<b>919</b>	<b>27</b>	<b>68%</b>	<b>326</b>	<b>803</b>	<b>20</b>	<b>50%</b>	<b>419</b>	<b>774</b>	<b>19</b>	<b>48%</b>		
	<b>MD</b>	<b>105</b>	<b>118</b>	<b>725</b>	<b>77</b>	<b>73%</b>	<b>221</b>	<b>904</b>	<b>82</b>	<b>78%</b>	<b>326</b>	<b>806</b>	<b>71</b>	<b>68%</b>	<b>427</b>	<b>792</b>	<b>64</b>	<b>61%</b>	<b>14</b>	
Stavy za predchádzajúci kont.rok	K	113	118	722	8	196	786	10	299	736	6	377	689	8	456	2.80				
	MD	116	122	752	77	66%	222	910	71	61%	328	811	48	41%	425	786	46	40%	53/18	
<b>PTAVA RD CHLMEC</b>		Sídlo: CHLMEC				Ing.Jozef Rajnič - konateľ, Ing.Emil Timulák - hlavný zootechnik														
72 5 CHLMEC	K	52	106	610	24	195	782	21	268	647	24	378	694	26	472	2.84				
S	MD	62	123	770	46	74%	219	895	43	69%	323	800	36	58%	424	787	36	58%	39/13	
<b>Stavy za kontrolný rok</b>	<b>K</b>	<b>73</b>	<b>110</b>	<b>641</b>	<b>43</b>	<b>202</b>	<b>811</b>	<b>40</b>	<b>289</b>	<b>703</b>	<b>44</b>	<b>393</b>	<b>721</b>	<b>43</b>	<b>514</b>	<b>3.13</b>	<b>33</b>			
	<b>JAL</b>	<b>69</b>	<b>122</b>	<b>757</b>	<b>53</b>	<b>77%</b>	<b>217</b>	<b>887</b>	<b>49</b>	<b>71%</b>	<b>321</b>	<b>795</b>	<b>41</b>	<b>59%</b>	<b>422</b>	<b>783</b>	<b>39</b>	<b>57%</b>	<b>38/15</b>	
	<b>BYC</b>	<b>29</b>	<b>116</b>	<b>677</b>	<b>4</b>	<b>14%</b>	<b>241</b>	<b>986</b>	<b>3</b>	<b>10%</b>										
	<b>MD</b>	<b>99</b>	<b>121</b>	<b>752</b>	<b>57</b>	<b>58%</b>	<b>218</b>	<b>893</b>	<b>52</b>	<b>53%</b>	<b>321</b>	<b>795</b>	<b>41</b>	<b>41%</b>	<b>422</b>	<b>783</b>	<b>39</b>	<b>39%</b>	<b>37</b>	
Stavy za predchádzajúci kont.rok	K	100	110	642	57	201	804	56	292	706	57	393	720	57	493	2.55				
	MD	97	120	739	78	80%	214	875	63	65%	314	776	57	59%	415	769	48	49%	38/12	



V Ý S L E D K Y K O N T R O L Y Ú Ź I T K O V O S T I podľa poľnohospodárskych podnikov

1	2	120 dní				210 dní				365 dní				500 dní				Medziob Vek pri l.otelení	Priem. lakt.	Vyra- dené
		3	4	5	% V	6	7	8	% V	9	10	11	% V	12	13	14	% V			

Okres: **HUMENNÉ**

AGRO - KOŠAROVCE, S.R.O.		Sídlo: KOŠAROVCE				Jozef Drozd - konateľ, Katarína Cibulášová - hlavný zooteknik														
73 1 KOŠAROVCE	K	215	104	576	118	175	666	115	300	724	118	428	785	112	410	3.93				
L S	MD	102	152	978	5	5%	235	950	2	2%	401	1003	1	1%	36/23					
<b>Stavy za kontrolný rok</b>	<b>K</b>	<b>231</b>	<b>104</b>	<b>573</b>	<b>130</b>		<b>175</b>	<b>664</b>	<b>129</b>		<b>299</b>	<b>722</b>	<b>132</b>		<b>427</b>	<b>784</b>	<b>126</b>	<b>416</b>	<b>3.84</b>	<b>33</b>
	<b>JAL</b>	<b>54</b>	<b>148</b>	<b>939</b>	<b>3</b>	<b>6%</b>	<b>233</b>	<b>943</b>	<b>1</b>	<b>2%</b>	<b>401</b>	<b>1003</b>	<b>1</b>	<b>2%</b>	<b>36/29</b>					
	<b>BYC</b>	<b>53</b>	<b>159</b>	<b>1038</b>	<b>2</b>	<b>4%</b>	<b>236</b>	<b>957</b>	<b>1</b>	<b>2%</b>										
	<b>MD</b>	<b>107</b>	<b>152</b>	<b>978</b>	<b>5</b>	<b>5%</b>	<b>235</b>	<b>950</b>	<b>2</b>	<b>2%</b>	<b>401</b>	<b>1003</b>	<b>1</b>	<b>1%</b>						<b>5</b>
Stavy za predchádzajúci kont.rok	K	272	103	564	157		174	663	164		299	723	162		425	781	160	465	3.04	
	MD	54	116	676	12	22%	203	802	9	17%	315	769	6	11%	483	896	5	9%	36/29	
CO.BE.R.-PLUS, SRO		Sídlo: SOBRANCE				Diego Rodá - konateľ, Jaroslav Gont - riaditeľ														
71 2 ROVNÉ	K	154	113	692	92		202	821	96		293	719	107		390	720	98	429	4.18	
L S	MD	97	112	666	58	60%	219	892	42	43%	326	810	29	30%	425	790	20	21%	31/16	
<b>Stavy za kontrolný rok</b>	<b>K</b>	<b>159</b>	<b>113</b>	<b>689</b>	<b>102</b>		<b>203</b>	<b>823</b>	<b>107</b>		<b>294</b>	<b>722</b>	<b>118</b>		<b>390</b>	<b>720</b>	<b>108</b>	<b>428</b>	<b>4.25</b>	<b>13</b>
	<b>JAL</b>	<b>118</b>	<b>115</b>	<b>706</b>	<b>85</b>	<b>72%</b>	<b>222</b>	<b>913</b>	<b>76</b>	<b>64%</b>	<b>321</b>	<b>796</b>	<b>51</b>	<b>43%</b>	<b>426</b>	<b>793</b>	<b>25</b>	<b>21%</b>	<b>31/10</b>	
	<b>BYC</b>	<b>63</b>	<b>111</b>	<b>642</b>	<b>40</b>	<b>63%</b>	<b>217</b>	<b>870</b>	<b>28</b>	<b>44%</b>	<b>333</b>	<b>820</b>	<b>7</b>	<b>11%</b>	<b>423</b>	<b>786</b>	<b>2</b>	<b>3%</b>		
	<b>MD</b>	<b>181</b>	<b>114</b>	<b>685</b>	<b>125</b>	<b>69%</b>	<b>220</b>	<b>902</b>	<b>104</b>	<b>57%</b>	<b>322</b>	<b>799</b>	<b>58</b>	<b>32%</b>	<b>426</b>	<b>792</b>	<b>27</b>	<b>15%</b>		<b>84</b>
Stavy za predchádzajúci kont.rok	K	172	112	682	106		202	819	107		292	718	122		389	718	113	440	3.83	
	MD	306	117	716	253	83%	219	894	172	56%	315	778	115	38%	403	746	90	29%	31/21	
<b>VÝSLEDKY ZA OKRES HUMENNÉ</b>	<b>K</b>	<b>1287</b>	<b>111</b>	<b>666</b>	<b>536</b>		<b>185</b>	<b>747</b>	<b>516</b>		<b>298</b>	<b>718</b>	<b>473</b>		<b>404</b>	<b>725</b>	<b>442</b>	<b>445</b>	<b>3.40</b>	
	<b>MD</b>	<b>1076</b>	<b>122</b>	<b>781</b>	<b>622</b>	<b>58%</b>	<b>208</b>	<b>848</b>	<b>594</b>	<b>55%</b>	<b>335</b>	<b>871</b>	<b>514</b>	<b>48%</b>	<b>449</b>	<b>829</b>	<b>441</b>	<b>41%</b>	<b>39/30</b>	
<b>Stavy za kontrolný rok</b>	<b>K</b>	<b>1409</b>	<b>111</b>	<b>672</b>	<b>611</b>		<b>186</b>	<b>760</b>	<b>594</b>		<b>299</b>	<b>725</b>	<b>543</b>		<b>403</b>	<b>726</b>	<b>508</b>	<b>459</b>	<b>3.42</b>	<b>228</b>
	<b>JAL</b>	<b>966</b>	<b>121</b>	<b>777</b>	<b>603</b>	<b>62%</b>	<b>205</b>	<b>836</b>	<b>611</b>	<b>63%</b>	<b>331</b>	<b>836</b>	<b>552</b>	<b>57%</b>	<b>447</b>	<b>814</b>	<b>456</b>	<b>47%</b>	<b>39/16</b>	
	<b>BYC</b>	<b>504</b>	<b>122</b>	<b>789</b>	<b>242</b>	<b>48%</b>	<b>216</b>	<b>896</b>	<b>209</b>	<b>41%</b>	<b>356</b>	<b>872</b>	<b>106</b>	<b>21%</b>	<b>475</b>	<b>836</b>	<b>78</b>	<b>15%</b>		
	<b>MD</b>	<b>1472</b>	<b>121</b>	<b>794</b>	<b>845</b>	<b>57%</b>	<b>208</b>	<b>852</b>	<b>820</b>	<b>56%</b>	<b>335</b>	<b>870</b>	<b>658</b>	<b>45%</b>	<b>451</b>	<b>829</b>	<b>534</b>	<b>36%</b>		<b>396</b>

Okres : **KEŽMAROK**

HEBA, SPOL. S R.O.		Sídlo: POPRAD				Ing.Henrieta Bagoňová - konateľ, Ing.Vladislav Šustr - zooteknik														
70 1 LUBICA	K	64				262	1113	63	395	1000	31				374	1.23				
CH X	MD	26	188	1170	14	54%	281	1148	20	77%	274	667	2	8%	36/22					
<b>Stavy za kontrolný rok</b>	<b>K</b>	<b>64</b>				<b>262</b>	<b>1113</b>	<b>63</b>	<b>395</b>	<b>1000</b>	<b>31</b>				<b>374</b>	<b>1.23</b>				
	<b>JAL</b>	<b>49</b>	<b>170</b>	<b>1047</b>	<b>27</b>	<b>55%</b>	<b>252</b>	<b>1014</b>	<b>40</b>	<b>82%</b>	<b>344</b>	<b>860</b>	<b>4</b>	<b>8%</b>	<b>36/22</b>					
	<b>BYC</b>	<b>35</b>	<b>180</b>	<b>1100</b>	<b>25</b>	<b>71%</b>	<b>277</b>	<b>1094</b>	<b>24</b>	<b>69%</b>										
	<b>MD</b>	<b>84</b>	<b>175</b>	<b>1072</b>	<b>52</b>	<b>62%</b>	<b>262</b>	<b>1044</b>	<b>64</b>	<b>76%</b>	<b>344</b>	<b>860</b>	<b>4</b>	<b>5%</b>					<b>58</b>	
Stavy za predchádzajúci kont.rok	K	5				341	1625	5							797	3.20				
	MD	79	185	1092	5	6%	263	1101	77	97%	389	984	35	44%						
AT TATRY SRO SPIŠSKÁ BELÁ		Sídlo: SPIŠSKÁ BELÁ				Ing.Milan Krajjanec - konateľ														
70 1 PODHORANY	K	217	151	968	102		230	928	34		291	715	18		208	355	6	428	3.23	
CH X	MD	223	149	943	29	13%	236	950	14	6%	363	907	2	1%				45/10		
<b>Stavy za kontrolný rok</b>	<b>K</b>	<b>245</b>	<b>151</b>	<b>975</b>	<b>113</b>		<b>227</b>	<b>918</b>	<b>39</b>		<b>296</b>	<b>730</b>	<b>23</b>		<b>204</b>	<b>348</b>	<b>7</b>	<b>436</b>	<b>3.25</b>	<b>41</b>
	<b>JAL</b>	<b>193</b>	<b>149</b>	<b>946</b>	<b>28</b>	<b>15%</b>	<b>238</b>	<b>960</b>	<b>13</b>	<b>7%</b>	<b>363</b>	<b>907</b>	<b>2</b>	<b>1%</b>				<b>44/30</b>		
	<b>BYC</b>	<b>102</b>	<b>142</b>	<b>850</b>	<b>1</b>	<b>1%</b>	<b>213</b>	<b>824</b>	<b>1</b>	<b>1%</b>										
	<b>MD</b>	<b>297</b>	<b>149</b>	<b>943</b>	<b>29</b>	<b>10%</b>	<b>236</b>	<b>950</b>	<b>14</b>	<b>5%</b>	<b>363</b>	<b>907</b>	<b>2</b>	<b>1%</b>						<b>74</b>
Stavy za predchádzajúci kont.rok	K	143	153	1019	44		182	718	4		279	683	29		222	385	8	491	4.09	
	MD	120																40/ 6		

V Ý S L E D K Y K O N T R O L Y Ú Ź I T K O V O S T I podľa poľnohospodárskych podnikov

1	2	120 dní				210 dní				365 dní				500 dní				Medziob Vek pri l.otelení	Priem. lakt.	Vyra- dené	
		3	4	5	% V	6	7	8	% V	9	10	11	% V	12	13	14	% V				
Okres: KEŽMAROK																					
<b>VÝSLEDKY ZA OKRES</b>	<b>K</b>	<b>281</b>	<b>151</b>	<b>968</b>	<b>102</b>	<b>251</b>	<b>1020</b>	<b>97</b>	<b>357</b>	<b>858</b>	<b>49</b>	<b>208</b>	<b>355</b>	<b>6</b>	<b>401</b>	<b>2.78</b>					
<b>KEŽMAROK</b>	<b>MD</b>	<b>249</b>	<b>162</b>	<b>1057</b>	<b>43</b>	<b>17%</b>	<b>263</b>	<b>1049</b>	<b>34</b>	<b>14%</b>	<b>318</b>	<b>787</b>	<b>4</b>	<b>2%</b>	<b>41/ 1</b>						
<b>Stavy</b>	<b>K</b>	<b>309</b>	<b>151</b>	<b>975</b>	<b>113</b>		<b>248</b>	<b>1015</b>	<b>102</b>		<b>353</b>	<b>865</b>	<b>54</b>		<b>204</b>	<b>348</b>	<b>7</b>	<b>405</b>	<b>2.85</b>	<b>41</b>	
<b>za</b>	<b>JAL</b>	<b>242</b>	<b>159</b>	<b>996</b>	<b>55</b>	<b>23%</b>	<b>249</b>	<b>987</b>	<b>53</b>	<b>22%</b>	<b>350</b>	<b>883</b>	<b>6</b>	<b>2%</b>	<b>40/26</b>						
<b>kontrolný rok</b>	<b>BYC</b>	<b>137</b>	<b>178</b>	<b>975</b>	<b>26</b>	<b>19%</b>	<b>275</b>	<b>959</b>	<b>25</b>	<b>18%</b>											
	<b>MD</b>	<b>381</b>	<b>165</b>	<b>1008</b>	<b>81</b>	<b>21%</b>	<b>257</b>	<b>997</b>	<b>78</b>	<b>20%</b>	<b>350</b>	<b>883</b>	<b>6</b>	<b>2%</b>					<b>132</b>		
Okres : MEDZILABORCE																					
<b>HARM S.R.O.</b>		Sídlo: ČABALOVCE								Mirko Husťak - konateľ											
71 1 ČABALOVCE	K	104	116	686	95		213	852	92	305	741	93	401	734	89	443	4.74				
S	MD	72	142	928	48	67%	209	852	46	64%	323	799	32	44%	425	787	22	31%	31/ 2		
<b>Stavy</b>	<b>K</b>	<b>105</b>	<b>117</b>	<b>688</b>	<b>96</b>		<b>213</b>	<b>852</b>	<b>93</b>		<b>304</b>	<b>740</b>	<b>94</b>		<b>402</b>	<b>735</b>	<b>90</b>	<b>441</b>	<b>4.83</b>	<b>2</b>	
<b>za</b>	<b>JAL</b>	<b>83</b>	<b>134</b>	<b>862</b>	<b>63</b>	<b>76%</b>	<b>212</b>	<b>865</b>	<b>59</b>	<b>71%</b>	<b>324</b>	<b>805</b>	<b>28</b>	<b>34%</b>	<b>424</b>	<b>787</b>	<b>18</b>	<b>22%</b>	<b>30/30</b>		
<b>kontrolný rok</b>	<b>BYC</b>	<b>58</b>	<b>118</b>	<b>692</b>	<b>27</b>	<b>47%</b>	<b>224</b>	<b>898</b>	<b>11</b>	<b>19%</b>	<b>311</b>	<b>755</b>	<b>4</b>	<b>7%</b>	<b>425</b>	<b>781</b>	<b>4</b>	<b>7%</b>			
	<b>MD</b>	<b>143</b>	<b>129</b>	<b>809</b>	<b>92</b>	<b>64%</b>	<b>214</b>	<b>872</b>	<b>72</b>	<b>50%</b>	<b>322</b>	<b>798</b>	<b>33</b>	<b>23%</b>	<b>424</b>	<b>785</b>	<b>23</b>	<b>16%</b>		<b>71</b>	
Stavy za	K	112	116	680	101		211	843	98		302	734	99		399	729	95		407	4.69	
predchádzajúci kont.rok	MD	136	118	716	119	88%	217	881	96	71%	322	794	26	19%	420	776	23	17%	31/ 5		
<b>RAPIF S.R.O.</b>		Sídlo: MICHALOVCE								Pietro Rabbiosi - konateľ, Ing.Jana Barnová - ekonóm											
71 1 ČERTIŽNÉ	K	105	124	763	66		208	834	77	302	738	62	396	727	65	514	2.90				
S L X	MD	124	119	731	111	90%	218	891	100	81%	320	793	97	78%	419	776	96	77%	47/23		
<b>Stavy</b>	<b>K</b>	<b>125</b>	<b>122</b>	<b>747</b>	<b>83</b>		<b>207</b>	<b>829</b>	<b>101</b>		<b>305</b>	<b>746</b>	<b>85</b>		<b>397</b>	<b>728</b>	<b>92</b>	<b>512</b>	<b>3.18</b>	<b>38</b>	
<b>za</b>	<b>JAL</b>	<b>124</b>	<b>119</b>	<b>734</b>	<b>113</b>	<b>91%</b>	<b>217</b>	<b>886</b>	<b>92</b>	<b>74%</b>	<b>321</b>	<b>795</b>	<b>88</b>	<b>71%</b>	<b>419</b>	<b>776</b>	<b>86</b>	<b>69%</b>	<b>47/ 1</b>		
<b>kontrolný rok</b>	<b>BYC</b>	<b>44</b>	<b>118</b>	<b>707</b>	<b>32</b>	<b>73%</b>	<b>226</b>	<b>919</b>	<b>19</b>	<b>43%</b>	<b>315</b>	<b>771</b>	<b>12</b>	<b>27%</b>	<b>419</b>	<b>771</b>	<b>13</b>	<b>30%</b>			
	<b>MD</b>	<b>168</b>	<b>119</b>	<b>728</b>	<b>145</b>	<b>86%</b>	<b>218</b>	<b>892</b>	<b>111</b>	<b>66%</b>	<b>320</b>	<b>792</b>	<b>100</b>	<b>60%</b>	<b>419</b>	<b>775</b>	<b>99</b>	<b>59%</b>		<b>44</b>	
Stavy za	K	147	121	715	84		205	821	103		303	738	89		396	724	96		491	3.04	
predchádzajúci kont.rok	MD	179	118	728	158	88%	217	885	117	65%	318	785	64	36%	415	767	66	37%	46/13		
<b>AGROMON S.R.O.</b>		Sídlo: KRÁSNY BROD								Alexej Tkáč - majiteľ, Lubomír Piňko - zooteknik											
71 1 ROKYTOVCE	K	104	114	680	60		204	815	67	298	726	62	409	752	61	475	2.83				
S L	MD	92	117	717	84	91%	212	861	87	95%	316	782	86	93%	420	778	78	85%	35/15		
<b>Stavy</b>	<b>K</b>	<b>105</b>	<b>114</b>	<b>680</b>	<b>62</b>		<b>204</b>	<b>813</b>	<b>68</b>		<b>297</b>	<b>723</b>	<b>64</b>		<b>409</b>	<b>751</b>	<b>63</b>	<b>474</b>	<b>2.81</b>	<b>2</b>	
<b>za</b>	<b>JAL</b>	<b>80</b>	<b>117</b>	<b>717</b>	<b>73</b>	<b>91%</b>	<b>212</b>	<b>861</b>	<b>65</b>	<b>81%</b>	<b>313</b>	<b>771</b>	<b>63</b>	<b>79%</b>	<b>418</b>	<b>775</b>	<b>59</b>	<b>74%</b>	<b>35/10</b>		
<b>kontrolný rok</b>	<b>BYC</b>	<b>31</b>	<b>113</b>	<b>686</b>	<b>28</b>	<b>90%</b>	<b>210</b>	<b>859</b>	<b>23</b>	<b>74%</b>	<b>326</b>	<b>809</b>	<b>24</b>	<b>77%</b>	<b>423</b>	<b>788</b>	<b>20</b>	<b>65%</b>			
	<b>MD</b>	<b>111</b>	<b>116</b>	<b>708</b>	<b>101</b>	<b>91%</b>	<b>212</b>	<b>861</b>	<b>88</b>	<b>79%</b>	<b>316</b>	<b>782</b>	<b>87</b>	<b>78%</b>	<b>420</b>	<b>778</b>	<b>79</b>	<b>71%</b>		<b>19</b>	
Stavy za	K	100	114	674	58		202	805	65		296	719	61		407	748	60		490	2.75	
predchádzajúci kont.rok	MD	117	118	723	103	88%	212	864	89	76%	312	772	73	62%	417	774	71	61%	34/29		
<b>BROVA SPOL. S R.O.</b>		Sídlo: CHOTČA								Jaroslav Bajcura - konateľ											
71 1 REPEJOV	K	123	146	927	94		190	742	85	318	778	89	426	784	94	447	3.46				
AA CH S	MD	106	117	681	47	44%	193	753	11	10%	338	829	3	3%	421	772	5	5%	30/28		
<b>Stavy</b>	<b>K</b>	<b>129</b>	<b>147</b>	<b>939</b>	<b>104</b>		<b>189</b>	<b>737</b>	<b>96</b>		<b>318</b>	<b>777</b>	<b>100</b>		<b>426</b>	<b>783</b>	<b>103</b>	<b>444</b>	<b>3.47</b>	<b>12</b>	
<b>za</b>	<b>JAL</b>	<b>132</b>	<b>117</b>	<b>681</b>	<b>39</b>	<b>30%</b>	<b>196</b>	<b>765</b>	<b>12</b>	<b>9%</b>	<b>326</b>	<b>798</b>	<b>3</b>	<b>2%</b>	<b>431</b>	<b>791</b>	<b>5</b>	<b>4%</b>	<b>31/25</b>		
<b>kontrolný rok</b>	<b>BYC</b>	<b>80</b>	<b>116</b>	<b>679</b>	<b>35</b>	<b>44%</b>	<b>225</b>	<b>904</b>	<b>9</b>	<b>11%</b>	<b>330</b>	<b>808</b>	<b>1</b>	<b>1%</b>	<b>405</b>	<b>740</b>	<b>1</b>	<b>1%</b>			
	<b>MD</b>	<b>213</b>	<b>117</b>	<b>680</b>	<b>74</b>	<b>35%</b>	<b>208</b>	<b>825</b>	<b>21</b>	<b>10%</b>	<b>327</b>	<b>801</b>	<b>4</b>	<b>2%</b>	<b>426</b>	<b>783</b>	<b>6</b>	<b>3%</b>		<b>107</b>	
Stavy za	K	121	147	941	90		189	738	88		318	777	94		421	774	93		517	2.80	
predchádzajúci kont.rok	MD	79	131	800	20	25%	190	737	12	15%	314	763	5	6%	459	847	13	16%	31/24		

V Ý S L E D K Y K O N T R O L Y Ú Ź I T K O V O S T I podľa poľnohospodárskych podnikov

1	2	120 dní				210 dní				365 dní				500 dní				Medziob Vek pri l.otelení	Priem. lakt.	Vyra- dené
		3	4	5	% V	6	7	8	% V	9	10	11	% V	12	13	14	% V			

Okres: MEDZILABORCE

**SHR - VASIL DESÁK**

		Sídlo: MEDZILABORCE-BOROV				Vasil Desák - majiteľ													
71 1 BOROV	K	25	117	697	17	222	897	17	303	740	15	375	684	14	484	4.04			
S X	MD	17	116	707	13	76%	216	880	11	65%	302	743	11	65%	409	756	10	59%	35/
<b>Stavy za kontrolný rok</b>	<b>K</b>	<b>25</b>	<b>115</b>	<b>684</b>	<b>19</b>		<b>221</b>	<b>892</b>	<b>19</b>		<b>303</b>	<b>741</b>	<b>17</b>		<b>383</b>	<b>699</b>	<b>16</b>		<b>479</b>
	<b>JAL</b>	<b>17</b>	<b>114</b>	<b>698</b>	<b>14</b>	<b>82%</b>	<b>213</b>	<b>873</b>	<b>11</b>	<b>65%</b>	<b>299</b>	<b>738</b>	<b>9</b>	<b>53%</b>	<b>405</b>	<b>751</b>	<b>9</b>	<b>53%</b>	<b>34/ 2</b>
	<b>BYC</b>	<b>19</b>	<b>116</b>	<b>680</b>	<b>10</b>	<b>53%</b>	<b>246</b>	<b>1011</b>	<b>4</b>	<b>21%</b>	<b>314</b>	<b>770</b>	<b>3</b>	<b>16%</b>	<b>420</b>	<b>775</b>	<b>2</b>	<b>11%</b>	
	<b>MD</b>	<b>36</b>	<b>115</b>	<b>690</b>	<b>24</b>	<b>67%</b>	<b>222</b>	<b>910</b>	<b>15</b>	<b>42%</b>	<b>303</b>	<b>746</b>	<b>12</b>	<b>33%</b>	<b>408</b>	<b>755</b>	<b>11</b>	<b>31%</b>	<b>19</b>
Stavy za predchádzajúci kont.rok	K	19	113	661	17		221	890	17		307	748	14		387	706	12		460
	MD	33	116	703	28	85%	217	885	27	82%	312	770	16	48%	410	758	13	39%	32/ 1

**MICHAL HALAS - MILA**

		Sídlo: ČABALOVCE				Michal Halas - konateľ													
71 1 ČABALOVCE	K	39	127	773	29	210	835	34	309	753	33	402	734	33	434	5.21			
S	MD	28	110	644	18	64%	215	868	15	54%	313	773	5	18%	430	798	5	18%	31/20
<b>Stavy za kontrolný rok</b>	<b>K</b>	<b>43</b>	<b>125</b>	<b>753</b>	<b>35</b>		<b>210</b>	<b>838</b>	<b>40</b>		<b>306</b>	<b>744</b>	<b>39</b>		<b>399</b>	<b>729</b>	<b>37</b>		<b>424</b>
	<b>JAL</b>	<b>26</b>	<b>110</b>	<b>658</b>	<b>19</b>	<b>73%</b>	<b>223</b>	<b>915</b>	<b>16</b>	<b>62%</b>	<b>313</b>	<b>773</b>	<b>5</b>	<b>19%</b>	<b>422</b>	<b>783</b>	<b>6</b>	<b>23%</b>	<b>31/16</b>
	<b>BYC</b>	<b>16</b>	<b>111</b>	<b>632</b>	<b>9</b>	<b>56%</b>	<b>215</b>	<b>858</b>	<b>9</b>	<b>56%</b>									
	<b>MD</b>	<b>42</b>	<b>110</b>	<b>650</b>	<b>28</b>	<b>67%</b>	<b>220</b>	<b>895</b>	<b>25</b>	<b>60%</b>	<b>313</b>	<b>773</b>	<b>5</b>	<b>12%</b>	<b>422</b>	<b>783</b>	<b>6</b>	<b>14%</b>	<b>14</b>
Stavy za predchádzajúci kont.rok	K	44	125	751	38		213	849	42		308	750	41		403	736	39		453
	MD	47	111	660	45	96%	224	916	35	74%	310	764	4	9%	428	794	4	9%	31/ 8

**POLNOSLUŽBY ČABINY S.R.O.**

		Sídlo: ČABINY				Ivan Kusko - konateľ, Peter Čerňa - konateľ													
71 1 SUKOV	K	285	112	668	261	202	807	253	308	755	261	408	751	244	435	4.18			
L X	MD	156	119	727	92	59%	217	880	121	78%	328	810	78	50%	428	792	78	50%	34/
<b>Stavy za kontrolný rok</b>	<b>K</b>	<b>305</b>	<b>112</b>	<b>667</b>	<b>295</b>		<b>201</b>	<b>805</b>	<b>283</b>		<b>308</b>	<b>756</b>	<b>288</b>		<b>408</b>	<b>752</b>	<b>269</b>		<b>436</b>
	<b>JAL</b>	<b>230</b>	<b>118</b>	<b>723</b>	<b>135</b>	<b>59%</b>	<b>216</b>	<b>880</b>	<b>123</b>	<b>53%</b>	<b>327</b>	<b>809</b>	<b>81</b>	<b>35%</b>	<b>427</b>	<b>791</b>	<b>80</b>	<b>35%</b>	<b>33/29</b>
	<b>BYC</b>	<b>146</b>	<b>117</b>	<b>687</b>	<b>53</b>	<b>36%</b>	<b>226</b>	<b>914</b>	<b>2</b>	<b>1%</b>	<b>331</b>	<b>811</b>	<b>1</b>	<b>1%</b>	<b>409</b>	<b>748</b>	<b>1</b>	<b>1%</b>	
	<b>MD</b>	<b>377</b>	<b>118</b>	<b>712</b>	<b>189</b>	<b>50%</b>	<b>217</b>	<b>881</b>	<b>126</b>	<b>33%</b>	<b>327</b>	<b>809</b>	<b>83</b>	<b>22%</b>	<b>427</b>	<b>791</b>	<b>82</b>	<b>22%</b>	<b>221</b>
Stavy za predchádzajúci kont.rok	K	279	109	634	254		195	770	249		302	738	252		402	739	223		416
	MD	326	121	740	291	89%	221	902	195	60%	318	784	100	31%	422	781	99	30%	34/

**PD - HABURA, A.S.**

		Sídlo: HABURA				Dušan Zavacký - predseda predstavenstva, Slavomir Zavacký - hlavný zooteknik													
71 3 HABURA	K	279	117	724	226	207	840	258	327	811	230	436	811	239	479	3.16			
S L	MD	168	119	759	102	61%	220	920	100	60%	328	823	68	40%	429	802	51	30%	32/23
<b>Stavy za kontrolný rok</b>	<b>K</b>	<b>308</b>	<b>118</b>	<b>724</b>	<b>254</b>		<b>206</b>	<b>834</b>	<b>290</b>		<b>326</b>	<b>810</b>	<b>255</b>		<b>436</b>	<b>810</b>	<b>262</b>		<b>475</b>
	<b>JAL</b>	<b>147</b>	<b>118</b>	<b>755</b>	<b>102</b>	<b>69%</b>	<b>221</b>	<b>921</b>	<b>98</b>	<b>67%</b>	<b>328</b>	<b>823</b>	<b>61</b>	<b>41%</b>	<b>428</b>	<b>798</b>	<b>43</b>	<b>29%</b>	<b>33/ 4</b>
	<b>BYC</b>	<b>120</b>	<b>118</b>	<b>735</b>	<b>70</b>	<b>58%</b>	<b>229</b>	<b>946</b>	<b>44</b>	<b>37%</b>	<b>330</b>	<b>821</b>	<b>24</b>	<b>20%</b>	<b>434</b>	<b>815</b>	<b>12</b>	<b>10%</b>	
	<b>MD</b>	<b>267</b>	<b>118</b>	<b>747</b>	<b>172</b>	<b>64%</b>	<b>223</b>	<b>928</b>	<b>142</b>	<b>53%</b>	<b>329</b>	<b>823</b>	<b>85</b>	<b>32%</b>	<b>429</b>	<b>801</b>	<b>55</b>	<b>21%</b>	<b>99</b>
Stavy za predchádzajúci kont.rok	K	304	116	713	239		201	812	276		328	814	245		439	817	242		443
	MD	399	121	782	370	93%	225	943	265	66%	324	814	128	32%	425	793	84	21%	32/27

**EKO ZOFYX SPOL.S R.O.**

		Sídlo: OEKA				Ján Pavlík - konateľ													
71 1 OEKA	K	133	125	759	95	191	747	92	309	753	102	406	744	95	688	2.47			
S X CH	MD	82	121	720	31	38%	196	766	21	26%	360	890	4	5%	444	818	13	16%	27/12
<b>Stavy za kontrolný rok</b>	<b>K</b>	<b>139</b>	<b>126</b>	<b>769</b>	<b>109</b>		<b>190</b>	<b>747</b>	<b>104</b>		<b>307</b>	<b>750</b>	<b>114</b>		<b>407</b>	<b>746</b>	<b>109</b>		<b>681</b>
	<b>JAL</b>	<b>69</b>	<b>123</b>	<b>735</b>	<b>28</b>	<b>41%</b>	<b>193</b>	<b>753</b>	<b>19</b>	<b>28%</b>	<b>387</b>	<b>964</b>	<b>1</b>	<b>1%</b>	<b>456</b>	<b>841</b>	<b>12</b>	<b>17%</b>	<b>27/21</b>
	<b>BYC</b>	<b>35</b>	<b>111</b>	<b>637</b>	<b>5</b>	<b>14%</b>	<b>206</b>	<b>817</b>	<b>4</b>	<b>11%</b>	<b>351</b>	<b>866</b>	<b>3</b>	<b>9%</b>	<b>447</b>	<b>823</b>	<b>3</b>	<b>9%</b>	
	<b>MD</b>	<b>104</b>	<b>121</b>	<b>720</b>	<b>33</b>	<b>32%</b>	<b>195</b>	<b>764</b>	<b>23</b>	<b>22%</b>	<b>360</b>	<b>890</b>	<b>4</b>	<b>4%</b>	<b>454</b>	<b>838</b>	<b>15</b>	<b>14%</b>	<b>22</b>
Stavy za predchádzajúci kont.rok	K	146	130	802	107		196	778	105		312	765	123		407	747	121		641
	MD	140	114	642	86	61%	189	728	101	72%	303	736	35	25%	448	825	46	33%	28/ 2

V Ý S L E D K Y K O N T R O L Y Ú Ź I T K O V O S T I podľa poľnohospodárskych podnikov

1	2	120 dní				210 dní				365 dní				500 dní				Medziob Vek pri l.otelení	Priem. lakt.	Vyra- dené
		3	4	5	% V	6	7	8	% V	9	10	11	% V	12	13	14	% V			
Okres: <b>MEDZILABORCE</b>																				
<b>AGROMECH, S.R.O. PALOTA</b>		Sídlo: PALOTA										Alexander Černega - majiteľ, Ing.Miroslav Žolna - konateľ								
71 1 PALOTA	K	170	124	779	127	208	844	105	335	832	90	410	757	90	592	2.85				
L	MD	77	114	692	59	77%	215	880	46	60%	324	805	26	34%	419	777	27	35%	28/18	
<b>Stavy za kontrolný rok</b>	<b>K</b>	<b>176</b>	<b>124</b>	<b>779</b>	<b>132</b>		<b>206</b>	<b>834</b>	<b>111</b>		<b>335</b>	<b>830</b>	<b>94</b>		<b>410</b>	<b>757</b>	<b>91</b>		<b>584</b>	
	<b>JAL</b>	<b>118</b>	<b>115</b>	<b>706</b>	<b>101</b>	<b>86%</b>	<b>225</b>	<b>928</b>	<b>68</b>	<b>58%</b>	<b>326</b>	<b>810</b>	<b>39</b>	<b>33%</b>	<b>418</b>	<b>776</b>	<b>28</b>	<b>24%</b>	<b>28/12</b>	
	<b>BYC</b>	<b>60</b>	<b>111</b>	<b>636</b>	<b>46</b>	<b>77%</b>	<b>217</b>	<b>864</b>	<b>6</b>	<b>10%</b>										
	<b>MD</b>	<b>178</b>	<b>114</b>	<b>684</b>	<b>147</b>	<b>83%</b>	<b>224</b>	<b>923</b>	<b>74</b>	<b>42%</b>	<b>326</b>	<b>810</b>	<b>39</b>	<b>22%</b>	<b>418</b>	<b>776</b>	<b>28</b>	<b>16%</b>		
Stavy za predchádzajúci kont.rok	K	164	124	780	127		204	822	119		334	829	78		402	742	64		468	
	MD	157	118	725	128	82%	230	949	77	49%	324	805	54	34%	419	777	55	35%	27/23	
<b>DIEMIL, S.R.O.</b>		Sídlo: RADVAŇ NAD LABORCOM										Diego Rodá - konateľ, Erich Platko - riaditeľ								
71 1 RADVAŇ	K	270	115	700	103		192	768	101		332	824	75		445	829	81		497	
L S X	MD	197	121	724	65	33%	192	747	71	36%	320	781	54	27%	442	816	40	20%	40/ 1	
<b>Stavy za kontrolný rok</b>	<b>K</b>	<b>303</b>	<b>115</b>	<b>702</b>	<b>115</b>		<b>193</b>	<b>771</b>	<b>109</b>		<b>331</b>	<b>823</b>	<b>83</b>		<b>446</b>	<b>832</b>	<b>88</b>		<b>500</b>	
	<b>JAL</b>	<b>203</b>	<b>123</b>	<b>739</b>	<b>65</b>	<b>32%</b>	<b>196</b>	<b>772</b>	<b>83</b>	<b>41%</b>	<b>321</b>	<b>786</b>	<b>81</b>	<b>40%</b>	<b>447</b>	<b>828</b>	<b>45</b>	<b>22%</b>	<b>39/25</b>	
	<b>BYC</b>	<b>104</b>	<b>127</b>	<b>767</b>	<b>52</b>	<b>50%</b>	<b>191</b>	<b>744</b>	<b>41</b>	<b>39%</b>	<b>325</b>	<b>796</b>	<b>8</b>	<b>8%</b>	<b>422</b>	<b>775</b>	<b>5</b>	<b>5%</b>		
	<b>MD</b>	<b>307</b>	<b>124</b>	<b>751</b>	<b>117</b>	<b>38%</b>	<b>195</b>	<b>763</b>	<b>124</b>	<b>40%</b>	<b>322</b>	<b>787</b>	<b>89</b>	<b>29%</b>	<b>445</b>	<b>823</b>	<b>50</b>	<b>16%</b>		
Stavy za predchádzajúci kont.rok	K	265	115	690	137		190	755	130		323	797	104		442	821	114		515	
	MD	246	122	753	67	27%	198	792	61	25%	350	877	35	14%	463	867	36	15%	38/19	
<b>ING.HNATIČ FA. NAD DUBOM</b>		Sídlo: BOROV										Ing.Jaroslav Hnatič - majiteľ								
71 1 FARMA NAD DUBOM	K	15	125	833	2		212	888	2		317	800	2		411	767	4		379	
HL AA	MD	29	109	696	11	38%	213	893	16	55%	314	790	10	34%	427	802	9	31%	36/13	
<b>Stavy za kontrolný rok</b>	<b>K</b>	<b>15</b>	<b>125</b>	<b>833</b>	<b>2</b>		<b>212</b>	<b>888</b>	<b>2</b>		<b>317</b>	<b>800</b>	<b>2</b>		<b>411</b>	<b>767</b>	<b>4</b>		<b>379</b>	
	<b>JAL</b>	<b>11</b>	<b>106</b>	<b>669</b>	<b>6</b>	<b>55%</b>	<b>218</b>	<b>918</b>	<b>8</b>	<b>73%</b>	<b>304</b>	<b>763</b>	<b>3</b>	<b>27%</b>	<b>433</b>	<b>815</b>	<b>3</b>	<b>27%</b>	<b>36/13</b>	
	<b>BYC</b>	<b>19</b>	<b>113</b>	<b>728</b>	<b>5</b>	<b>26%</b>	<b>206</b>	<b>860</b>	<b>9</b>	<b>47%</b>	<b>318</b>	<b>800</b>	<b>8</b>	<b>42%</b>	<b>426</b>	<b>799</b>	<b>7</b>	<b>37%</b>		
	<b>MD</b>	<b>30</b>	<b>109</b>	<b>696</b>	<b>11</b>	<b>37%</b>	<b>212</b>	<b>887</b>	<b>17</b>	<b>57%</b>	<b>314</b>	<b>790</b>	<b>11</b>	<b>37%</b>	<b>428</b>	<b>804</b>	<b>10</b>	<b>33%</b>		
Stavy za predchádzajúci kont.rok	K	13													387	714	2		391	
	MD	29	111	711	17	59%	218	919	21	72%	312	782	12	41%	429	807	13	45%	39/23	
<b>SHR - MARIÁN LAZOR</b>		Sídlo: ČABALOVCE										Marián Lazor - majiteľ								
71 1 ČABALOVCE	K	13	115	666	12		198	777	11		312	758	11		381	692	10		550	
S X	MD	8	110	667	8	100%					323	802	3	38%					27/21	
<b>Stavy za kontrolný rok</b>	<b>K</b>	<b>16</b>	<b>117</b>	<b>685</b>	<b>14</b>		<b>198</b>	<b>777</b>	<b>13</b>		<b>308</b>	<b>748</b>	<b>13</b>		<b>391</b>	<b>712</b>	<b>12</b>		<b>537</b>	
	<b>JAL</b>	<b>8</b>	<b>110</b>	<b>667</b>	<b>8</b>	<b>100%</b>					<b>323</b>	<b>802</b>	<b>3</b>	<b>38%</b>					<b>28/ 7</b>	
	<b>BYC</b>	<b>1</b>	<b>133</b>	<b>817</b>	<b>1</b>	<b>100%</b>														
	<b>MD</b>	<b>9</b>	<b>113</b>	<b>683</b>	<b>9</b>	<b>100%</b>					<b>323</b>	<b>802</b>	<b>3</b>	<b>33%</b>						
Stavy za predchádzajúci kont.rok	K	21	119	701	17		193	751	16		301	730	17		398	726	16		499	
	MD	23	121	752	21	91%	214	872	19	83%	316	779	7	30%	424	777	2	9%	28/15	
<b>VÝSLEDKY ZA OKRES MEDZILABORCE</b>		<b>K</b>	<b>1665</b>	<b>120</b>	<b>743</b>	<b>1187</b>		<b>203</b>	<b>819</b>	<b>1194</b>		<b>315</b>	<b>770</b>	<b>1125</b>		<b>416</b>	<b>751</b>	<b>1119</b>		<b>494</b>
	<b>MD</b>	<b>1156</b>	<b>119</b>	<b>723</b>	<b>689</b>	<b>60%</b>	<b>212</b>	<b>849</b>	<b>645</b>	<b>56%</b>	<b>322</b>	<b>802</b>	<b>477</b>	<b>41%</b>	<b>425</b>	<b>790</b>	<b>434</b>	<b>38%</b>	<b>33/23</b>	
<b>Stavy za kontrolný rok</b>	<b>K</b>	<b>1794</b>	<b>120</b>	<b>742</b>	<b>1320</b>		<b>202</b>	<b>817</b>	<b>1329</b>		<b>315</b>	<b>768</b>	<b>1248</b>		<b>416</b>	<b>754</b>	<b>1236</b>		<b>490</b>	
	<b>JAL</b>	<b>1248</b>	<b>119</b>	<b>719</b>	<b>766</b>	<b>61%</b>	<b>214</b>	<b>861</b>	<b>654</b>	<b>52%</b>	<b>322</b>	<b>803</b>	<b>465</b>	<b>37%</b>	<b>426</b>	<b>793</b>	<b>394</b>	<b>32%</b>	<b>33/22</b>	
	<b>BYC</b>	<b>733</b>	<b>117</b>	<b>699</b>	<b>373</b>	<b>51%</b>	<b>215</b>	<b>883</b>	<b>181</b>	<b>25%</b>	<b>324</b>	<b>801</b>	<b>88</b>	<b>12%</b>	<b>425</b>	<b>781</b>	<b>68</b>	<b>9%</b>		
	<b>MD</b>	<b>1985</b>	<b>119</b>	<b>712</b>	<b>1142</b>	<b>58%</b>	<b>214</b>	<b>867</b>	<b>838</b>	<b>42%</b>	<b>322</b>	<b>800</b>	<b>555</b>	<b>28%</b>	<b>426</b>	<b>791</b>	<b>464</b>	<b>23%</b>	<b>829</b>	



V Ý S L E D K Y K O N T R O L Y Ú Ź I T K O V O S T I podľa poľnohospodárskych podnikov

1	2	120 dní				210 dní				365 dní				500 dní				Medziob Vek pri l.otelení	Priem. lakt.	Vyra- dené
		3	4	5	% V	6	7	8	% V	9	10	11	% V	12	13	14	% V			
Okres: <b>POPRAD</b>																				
<b>AGROCHOV JÁNOVCE S.R.O.</b>		Sídlo: POPRAD - MATEJOVCE																		
70 1 JÁNOVCE	K	34																	385	2.47
BA X	MD	60	162	1043	20	33%	244	991	18	30%	360	888	12	20%					32/ 5	
<b>Stavy</b>	<b>K</b>	<b>35</b>																	<b>389</b>	<b>2.46</b>
<b>za</b>	<b>JAL</b>	<b>52</b>	<b>144</b>	<b>913</b>	<b>12</b>	<b>23%</b>	<b>221</b>	<b>889</b>	<b>13</b>	<b>25%</b>	<b>323</b>	<b>795</b>	<b>9</b>	<b>17%</b>					<b>32/ 2</b>	
<b>kontrolný rok</b>	<b>BYC</b>	<b>15</b>	<b>184</b>	<b>1202</b>	<b>9</b>	<b>60%</b>	<b>306</b>	<b>1255</b>	<b>5</b>	<b>33%</b>	<b>470</b>	<b>1169</b>	<b>3</b>	<b>20%</b>						
	<b>MD</b>	<b>67</b>	<b>161</b>	<b>1037</b>	<b>21</b>	<b>31%</b>	<b>244</b>	<b>991</b>	<b>18</b>	<b>27%</b>	<b>360</b>	<b>888</b>	<b>12</b>	<b>18%</b>						<b>7</b>
Stavy za	K	25																	390	2.04
predchádzajúci kont.rok	MD	27	150	954	22	81%	237	960	15	56%	361	892	5	19%					32/ 2	
<b>PD MLYNICA</b>		Sídlo: MLYNICA Ing.Ludovít Dorko - predseda																		
70 1 MLYNICA	K	26																	399	4.71
P	MD	36	126	788	12	33%	177	693	14	39%	249	601	4	11%					37/ 5	
<b>Stavy</b>	<b>K</b>	<b>26</b>																	<b>400</b>	<b>4.70</b>
<b>za</b>	<b>JAL</b>	<b>37</b>	<b>126</b>	<b>788</b>	<b>12</b>	<b>32%</b>	<b>177</b>	<b>693</b>	<b>14</b>	<b>38%</b>	<b>249</b>	<b>601</b>	<b>4</b>	<b>11%</b>					<b>37/ 5</b>	<b>3</b>
<b>kontrolný rok</b>	<b>BYC</b>	<b>3</b>	<b>137</b>	<b>892</b>	<b>1</b>	<b>33%</b>	<b>169</b>	<b>662</b>	<b>1</b>	<b>33%</b>										
	<b>MD</b>	<b>40</b>	<b>127</b>	<b>796</b>	<b>13</b>	<b>33%</b>	<b>176</b>	<b>690</b>	<b>15</b>	<b>38%</b>	<b>249</b>	<b>601</b>	<b>4</b>	<b>10%</b>						<b>4</b>
Stavy za	K	19																		4.40
predchádzajúci kont.rok	MD	15	140	895	5	33%														
<b>PD SPIŠSKÉ BYSTRÉ</b>		Sídlo: SPIŠSKÉ BYSTRÉ Ján Lopúch - predseda																		
70 1 KVEŤNICA	K	75	160	1084	33		242	1011	25		338	845	40		429	803	30		388	4.93
P	MD	63	164	1141	47	75%	265	1138	26	41%	415	1055	17	27%	575	1110	3	5%	34/10	
<b>Stavy</b>	<b>K</b>	<b>86</b>	<b>160</b>	<b>1082</b>	<b>36</b>		<b>244</b>	<b>1014</b>	<b>28</b>		<b>339</b>	<b>847</b>	<b>44</b>		<b>429</b>	<b>803</b>	<b>31</b>		<b>403</b>	<b>5.26</b>
<b>za</b>	<b>JAL</b>	<b>89</b>	<b>148</b>	<b>1001</b>	<b>67</b>	<b>75%</b>	<b>246</b>	<b>1051</b>	<b>22</b>	<b>25%</b>	<b>359</b>	<b>906</b>	<b>12</b>	<b>13%</b>	<b>486</b>	<b>912</b>	<b>1</b>	<b>1%</b>	<b>33/30</b>	<b>17</b>
<b>kontrolný rok</b>	<b>BYC</b>	<b>83</b>	<b>200</b>	<b>1458</b>	<b>9</b>	<b>11%</b>	<b>330</b>	<b>1470</b>	<b>5</b>	<b>6%</b>	<b>507</b>	<b>1313</b>	<b>6</b>	<b>7%</b>	<b>619</b>	<b>1209</b>	<b>2</b>	<b>2%</b>		
	<b>MD</b>	<b>173</b>	<b>154</b>	<b>1052</b>	<b>77</b>	<b>45%</b>	<b>262</b>	<b>1129</b>	<b>27</b>	<b>16%</b>	<b>408</b>	<b>1042</b>	<b>18</b>	<b>10%</b>	<b>575</b>	<b>1110</b>	<b>3</b>	<b>2%</b>		<b>110</b>
Stavy za	K	95	160	1086	36		241	1010	31		330	822	38		402	755	27		416	5.01
predchádzajúci kont.rok	MD	140	145	972	50	36%	254	1121	11	8%	394	1019	16	11%	537	1027	14	10%	33/16	
70 2 KVEŤNICA		K																		
X	MD																			
<b>Stavy</b>	<b>K</b>																			
<b>za</b>	<b>JAL</b>	<b>11</b>																		
<b>kontrolný rok</b>	<b>BYC</b>																			
	<b>MD</b>	<b>11</b>																		
Stavy za	K																			
predchádzajúci kont.rok	MD																			
Spolu za podnik		K																		
	MD	63	164	1141	47	75%	265	1138	26	41%	415	1055	17	27%	575	1110	3	5%	34/10	
<b>Stavy</b>	<b>K</b>	<b>86</b>	<b>160</b>	<b>1082</b>	<b>36</b>		<b>244</b>	<b>1014</b>	<b>28</b>		<b>339</b>	<b>847</b>	<b>44</b>		<b>429</b>	<b>803</b>	<b>31</b>		<b>403</b>	<b>5.26</b>
<b>za</b>	<b>JAL</b>	<b>100</b>	<b>148</b>	<b>1001</b>	<b>67</b>	<b>67%</b>	<b>246</b>	<b>1051</b>	<b>22</b>	<b>22%</b>	<b>359</b>	<b>906</b>	<b>12</b>	<b>12%</b>	<b>486</b>	<b>912</b>	<b>1</b>	<b>1%</b>	<b>33/30</b>	<b>17</b>
<b>kontrolný rok</b>	<b>BYC</b>	<b>83</b>	<b>200</b>	<b>1458</b>	<b>9</b>	<b>11%</b>	<b>330</b>	<b>1470</b>	<b>5</b>	<b>6%</b>	<b>507</b>	<b>1313</b>	<b>6</b>	<b>7%</b>	<b>619</b>	<b>1209</b>	<b>2</b>	<b>2%</b>		
	<b>MD</b>	<b>173</b>	<b>154</b>	<b>1052</b>	<b>77</b>	<b>45%</b>	<b>262</b>	<b>1129</b>	<b>27</b>	<b>16%</b>	<b>408</b>	<b>1042</b>	<b>18</b>	<b>10%</b>	<b>575</b>	<b>1110</b>	<b>3</b>	<b>2%</b>		<b>110</b>
Stavy za	K	95	160	1086	36		241	1010	31		330	822	38		402	755	27		416	5.01
predchádzajúci kont.rok	MD	140	145	972	50	36%	254	1121	11	8%	394	1019	16	11%	537	1027	14	10%	33/16	

V Ý S L E D K Y K O N T R O L Y Ú Ź I T K O V O S T I podľa poľnohospodárskych podnikov

1	2	120 dní				210 dní				365 dní				500 dní				Medziob Vek pri l.otelení	Priem. lakt.	Vyra- dené
		3	4	5	% V	6	7	8	% V	9	10	11	% V	12	13	14	% V			
Okres: <b>POPRAD</b>																				
<b>BIOFARMA ŠUŇAVA PD</b>		Sídlo: ŠUŇAVA																		
		Pavol Baláž - riaditeľ PD, Vladimír Pavličko - manažér výroby																		
70 1 NIŽNÁ ŠUŇAVA	K	110	171	1155	10	261	1078	3	345	897	2	377	694	1	369	3.77				
CH X SL	MD	162													30/27					
<b>Stavy za kontrolný rok</b>	<b>K</b>	<b>110</b>	<b>171</b>	<b>1155</b>	<b>10</b>	<b>261</b>	<b>1078</b>	<b>3</b>	<b>345</b>	<b>897</b>	<b>2</b>	<b>377</b>	<b>694</b>	<b>1</b>	<b>369</b>	<b>3.77</b>				
	<b>JAL</b>	<b>122</b>													<b>30/27</b>					
	<b>BYC</b>	<b>96</b>													<b>369</b>					
	<b>MD</b>	<b>218</b>													<b>30/27</b>				<b>56</b>	
Stavy za predchádzajúci kont.rok	K	118	171	1155	10	261	1078	3	346	883	3	377	694	1	351	3.44				
	MD	262	203	1400	1	0%	296	1124	1	0%					30/26					
70 2 NIŽNÁ ŠUŇAVA	K	27													375	4.65				
SL CH	MD	48	139	906	3	6%	234	971	4	8%					29/16					
<b>Stavy za kontrolný rok</b>	<b>K</b>	<b>27</b>													<b>375</b>	<b>4.65</b>				
	<b>JAL</b>	<b>39</b>	<b>139</b>	<b>906</b>	<b>3</b>	<b>8%</b>	<b>234</b>	<b>971</b>	<b>4</b>	<b>10%</b>					<b>29/16</b>					
	<b>BYC</b>	<b>24</b>																		
	<b>MD</b>	<b>63</b>	<b>139</b>	<b>906</b>	<b>3</b>	<b>5%</b>	<b>234</b>	<b>971</b>	<b>4</b>	<b>6%</b>									<b>15</b>	
Stavy za predchádzajúci kont.rok	K	29													356	3.71				
	MD	98	151	1005	7	7%	257	1081	14	14%					29/27					
Spolu za podnik	K	137	171	1155	10	261	1078	3	345	897	2	377	694	1	372	3.94				
	MD	210	139	906	3	1%	234	971	4	2%					30/ 6					
<b>Stavy za kontrolný rok</b>	<b>K</b>	<b>137</b>	<b>171</b>	<b>1155</b>	<b>10</b>	<b>261</b>	<b>1078</b>	<b>3</b>	<b>345</b>	<b>897</b>	<b>2</b>	<b>377</b>	<b>694</b>	<b>1</b>	<b>372</b>	<b>3.94</b>				
	<b>JAL</b>	<b>161</b>	<b>139</b>	<b>906</b>	<b>3</b>	<b>2%</b>	<b>234</b>	<b>971</b>	<b>4</b>	<b>2%</b>					<b>30/ 6</b>					
	<b>BYC</b>	<b>120</b>																		
	<b>MD</b>	<b>281</b>	<b>139</b>	<b>906</b>	<b>3</b>	<b>1%</b>	<b>234</b>	<b>971</b>	<b>4</b>	<b>1%</b>									<b>71</b>	
Stavy za predchádzajúci kont.rok	K	149	171	1155	10	261	1078	3	346	883	3	377	694	1	353	3.49				
	MD	360	157	1202	8	2%	260	1103	15	4%					30/11					
<b>AGROOSIVO - ÚSVIT, S.R.O.</b>		Sídlo: POPRAD - MATEJOVCE																		
70 1 ÚSVIT	K	34	169	1171	11	240	1007	11	374	947	12	451	839	11	418	2.97				
BA *	MD	47	158	938	40	85%	244	945	36	77%	354	849	25	53%	425	764	20	43%	34/19	
<b>Stavy za kontrolný rok</b>	<b>K</b>	<b>35</b>	<b>169</b>	<b>1171</b>	<b>11</b>	<b>240</b>	<b>1007</b>	<b>11</b>	<b>374</b>	<b>947</b>	<b>12</b>	<b>451</b>	<b>839</b>	<b>11</b>	<b>418</b>	<b>2.91</b>			<b>1</b>	
	<b>JAL</b>	<b>36</b>	<b>151</b>	<b>889</b>	<b>33</b>	<b>92%</b>	<b>234</b>	<b>902</b>	<b>30</b>	<b>83%</b>	<b>339</b>	<b>808</b>	<b>25</b>	<b>69%</b>	<b>425</b>	<b>764</b>	<b>20</b>	<b>56%</b>	<b>34/24</b>	
	<b>BYC</b>	<b>19</b>	<b>167</b>	<b>974</b>	<b>14</b>	<b>74%</b>	<b>265</b>	<b>1022</b>	<b>12</b>	<b>63%</b>	<b>440</b>	<b>1065</b>	<b>5</b>	<b>26%</b>						
	<b>MD</b>	<b>56</b>	<b>156</b>	<b>914</b>	<b>47</b>	<b>84%</b>	<b>243</b>	<b>937</b>	<b>42</b>	<b>75%</b>	<b>358</b>	<b>858</b>	<b>31</b>	<b>55%</b>	<b>426</b>	<b>766</b>	<b>21</b>	<b>38%</b>	<b>9</b>	
Stavy za predchádzajúci kont.rok	K	32	181	1265	9	249	1050	9	388	982	10	458	851	9	453	2.24				
	MD	46	149	879	38	83%	234	911	29	63%	374	922	15	33%	432	793	12	26%	34/12	
<b>ZEMEDAR, S.R.O.</b>		Sídlo: POPRAD																		
		Ing.Ján Regec - konateľ, Ing.Milina Kundrátová - vedúca úseku ŽV																		
70 1 VLKOVÁ	K	13	168	1058	6	261	1053	7	402	1005	4	485	901	3	330	3.46				
CH *	MD	7	185	1281	3	43%	244	1019	2	29%	364	915	1	14%	511	962	1	14%	36/ 3	
<b>Stavy za kontrolný rok</b>	<b>K</b>	<b>13</b>	<b>168</b>	<b>1058</b>	<b>6</b>	<b>261</b>	<b>1053</b>	<b>7</b>	<b>402</b>	<b>1005</b>	<b>4</b>	<b>485</b>	<b>901</b>	<b>3</b>	<b>330</b>	<b>3.46</b>				
	<b>JAL</b>	<b>8</b>	<b>185</b>	<b>1289</b>	<b>3</b>	<b>38%</b>	<b>260</b>	<b>1095</b>	<b>3</b>	<b>38%</b>	<b>371</b>	<b>933</b>	<b>2</b>	<b>25%</b>	<b>511</b>	<b>962</b>	<b>1</b>	<b>13%</b>	<b>36/ 3</b>	
	<b>BYC</b>	<b>6</b>	<b>176</b>	<b>1175</b>	<b>1</b>	<b>17%</b>														
	<b>MD</b>	<b>14</b>	<b>183</b>	<b>1260</b>	<b>4</b>	<b>29%</b>	<b>260</b>	<b>1095</b>	<b>3</b>	<b>21%</b>	<b>371</b>	<b>933</b>	<b>2</b>	<b>14%</b>	<b>511</b>	<b>962</b>	<b>1</b>	<b>7%</b>	<b>7</b>	
Stavy za predchádzajúci kont.rok	K	9	158	925	3	256	994	3							342	3.56				
	MD	13	184	1252	11	85%	268	1117	7	54%	394	987	5	38%	482	893	2	15%	35/18	

V Ý S L E D K Y K O N T R O L Y Ú Ź I T K O V O S T I podľa poľnohospodárskych podnikov

1	2	120 dní				210 dní				365 dní				500 dní				Medziob Vek pri l.otelení	Priem. lakt.	Vyra- dené
		3	4	5	% V	6	7	8	% V	9	10	11	% V	12	13	14	% V			

Okres: **POPRAD**

<b>VÝSLEDKY ZA OKRES</b>	<b>K</b>	<b>319</b>	<b>164</b>	<b>1117</b>	<b>60</b>		<b>246</b>	<b>1037</b>	<b>46</b>		<b>350</b>	<b>924</b>	<b>58</b>		<b>437</b>	<b>809</b>	<b>45</b>		<b>381</b>	<b>3.94</b>	
<b>POPRAD</b>	<b>MD</b>	<b>423</b>	<b>158</b>	<b>1016</b>	<b>125</b>	<b>30%</b>	<b>240</b>	<b>959</b>	<b>100</b>	<b>24%</b>	<b>366</b>	<b>862</b>	<b>59</b>	<b>14%</b>	<b>448</b>	<b>945</b>	<b>24</b>	<b>6%</b>	<b>33/16</b>		
<b>Stavy</b>	<b>K</b>	<b>332</b>	<b>164</b>	<b>1117</b>	<b>63</b>		<b>246</b>	<b>1038</b>	<b>49</b>		<b>350</b>	<b>924</b>	<b>62</b>		<b>437</b>	<b>809</b>	<b>46</b>		<b>383</b>	<b>4.07</b>	<b>22</b>
<b>za</b>	<b>JAL</b>	<b>394</b>	<b>147</b>	<b>964</b>	<b>130</b>	<b>33%</b>	<b>227</b>	<b>934</b>	<b>86</b>	<b>22%</b>	<b>335</b>	<b>809</b>	<b>52</b>	<b>13%</b>	<b>432</b>	<b>879</b>	<b>22</b>	<b>6%</b>	<b>33/15</b>		
<b>kontrolný rok</b>	<b>BYC</b>	<b>246</b>	<b>180</b>	<b>1140</b>	<b>34</b>	<b>14%</b>	<b>284</b>	<b>1102</b>	<b>23</b>	<b>9%</b>	<b>475</b>	<b>1182</b>	<b>14</b>	<b>6%</b>	<b>619</b>	<b>1209</b>	<b>2</b>	<b>1%</b>			
	<b>MD</b>	<b>631</b>	<b>154</b>	<b>994</b>	<b>165</b>	<b>26%</b>	<b>239</b>	<b>969</b>	<b>109</b>	<b>17%</b>	<b>366</b>	<b>864</b>	<b>67</b>	<b>11%</b>	<b>447</b>	<b>946</b>	<b>25</b>	<b>4%</b>			<b>208</b>

Okres : **PREŠOV**

<b>JÁN PRIBULA FARMA</b>	Sídlo: KAPUŠANY	Ján Pribula - SHR																			
71 1 KAPUŠANY	K	18					184	688	2		294	696	1		388	736	2		403	3.33	
X S	MD	11	135	833	5	45%	204	805	1	9%									30/ 9		
<b>Stavy</b>	<b>K</b>	<b>22</b>					<b>184</b>	<b>688</b>	<b>2</b>		<b>294</b>	<b>696</b>	<b>1</b>		<b>388</b>	<b>736</b>	<b>2</b>		<b>403</b>	<b>3.13</b>	<b>5</b>
<b>za</b>	<b>JAL</b>	<b>21</b>	<b>127</b>	<b>765</b>	<b>12</b>	<b>57%</b>	<b>238</b>	<b>964</b>	<b>2</b>	<b>10%</b>									<b>28/17</b>		
<b>kontrolný rok</b>	<b>BYC</b>	<b>11</b>	<b>129</b>	<b>783</b>	<b>1</b>	<b>9%</b>															
	<b>MD</b>	<b>32</b>	<b>127</b>	<b>767</b>	<b>13</b>	<b>41%</b>	<b>238</b>	<b>964</b>	<b>2</b>	<b>6%</b>											<b>21</b>
Stavy za	K	20					182	676	1		294	696	1		380	760	1		460	3.05	
predchádzajúci kont.rok	MD	22	127	765	12	55%	271	1124	1	5%									26/27		

<b>SHR JURÁŠEK TOMÁŠ</b>	Sídlo: TERIAKOVCE	Tomáš Jurášek - konateľ, Nikola Jurašeková - zootechnik																			
70 1 TERIAKOVCE	K	7	134	870	7		213	872	5		392	991	7		547	1035	7		382	1.43	
P	MD	3	96	550	1	33%					249	586	1	33%					35/11		
<b>Stavy</b>	<b>K</b>	<b>7</b>	<b>134</b>	<b>869</b>	<b>8</b>		<b>221</b>	<b>909</b>	<b>6</b>		<b>390</b>	<b>987</b>	<b>8</b>		<b>547</b>	<b>1035</b>	<b>8</b>		<b>351</b>	<b>1.50</b>	<b>1</b>
<b>za</b>	<b>JAL</b>	<b>3</b>	<b>125</b>	<b>796</b>	<b>2</b>	<b>67%</b>	<b>200</b>	<b>810</b>	<b>1</b>	<b>33%</b>	<b>321</b>	<b>789</b>	<b>2</b>	<b>67%</b>	<b>549</b>	<b>1038</b>	<b>1</b>	<b>33%</b>	<b>35/17</b>		
<b>kontrolný rok</b>	<b>BYC</b>	<b>4</b>	<b>156</b>	<b>1050</b>	<b>1</b>	<b>25%</b>															<b>4</b>
	<b>MD</b>	<b>7</b>	<b>136</b>	<b>881</b>	<b>3</b>	<b>43%</b>	<b>200</b>	<b>810</b>	<b>1</b>	<b>14%</b>	<b>321</b>	<b>789</b>	<b>2</b>	<b>29%</b>	<b>549</b>	<b>1038</b>	<b>1</b>	<b>14%</b>			
Stavy za	K	8	134	869	8		221	909	6		390	987	8		547	1035	8		286	1.25	
predchádzajúci kont.rok	MD	8	156	1050	4	50%	200	810	1	13%	392	992	1	13%	549	1038	1	13%	35/17		

<b>MACAO SLOVAKIA S.R.O.</b>	Sídlo: KOŠICE	Martin Čutka - konateľ																			
70 1 RANČ DALLAS	K																				
X L	MD																				
<b>Stavy</b>	<b>K</b>	<b>7</b>																			
<b>za</b>	<b>JAL</b>	<b>3</b>																			
<b>kontrolný rok</b>	<b>BYC</b>	<b>3</b>																			
	<b>MD</b>	<b>6</b>																			
Stavy za	K																				
predchádzajúci kont.rok	MD																				

<b>AGROS-ČERVENICA, S.R.O.</b>	Sídlo: ČERVENICA	MVDr.Gréta Benedicty - konateľ, Božena Gallová - hlavný zootechnik																			
71 2 ČERVENICA	K	5	144	869	3		201	776	2		313	753	4		374	668	1		489	5.20	
S	MD	6					191	744	3	50%									39/26		
<b>Stavy</b>	<b>K</b>	<b>8</b>	<b>142</b>	<b>850</b>	<b>4</b>		<b>201</b>	<b>776</b>	<b>2</b>		<b>315</b>	<b>756</b>	<b>5</b>		<b>374</b>	<b>668</b>	<b>1</b>		<b>515</b>	<b>4.40</b>	<b>5</b>
<b>za</b>	<b>JAL</b>	<b>17</b>					<b>197</b>	<b>772</b>	<b>5</b>	<b>29%</b>	<b>326</b>	<b>796</b>	<b>2</b>	<b>12%</b>	<b>450</b>	<b>830</b>	<b>3</b>	<b>18%</b>	<b>38/30</b>		
<b>kontrolný rok</b>	<b>BYC</b>	<b>5</b>	<b>127</b>	<b>767</b>	<b>1</b>	<b>20%</b>															
	<b>MD</b>	<b>22</b>	<b>127</b>	<b>767</b>	<b>1</b>	<b>5%</b>	<b>197</b>	<b>772</b>	<b>5</b>	<b>23%</b>	<b>326</b>	<b>796</b>	<b>2</b>	<b>9%</b>	<b>450</b>	<b>830</b>	<b>3</b>	<b>14%</b>			<b>16</b>
Stavy za	K	17	142	850	4		195	748	3		314	756	6		374	668	1		527	3.67	
predchádzajúci kont.rok	MD	27	172	1144	3	11%	205	810	3	11%	325	796	5	19%	464	861	5	19%	38/27		

V Ý S L E D K Y K O N T R O L Y Ú Ź I T K O V O S T I podľa poľnohospodárskych podnikov

1	2	120 dní				210 dní				365 dní				500 dní				Medziob Vek pri l.otelení	Priem. lakt.	Vyra- dené			
		3	4	5	% V	6	7	8	% V	9	10	11	% V	12	13	14	% V						
Okres: <b>PREŠOV</b>																							
<b>PD LEMEŠANY, SRO DRIENOV</b>		Sídlo: DRIENOV				Ing.Igor Bilanovč - konateľ, Ing.Andrej Pončák - hlavný zooteknik																	
72 1 BRETEJOVCE	K	197	152	964	117	201	781	90	315	760	104	396	717	58	537	2.92							
S	MD	124	132	812	37	30%	216	863	53	43%	348	857	29	23%	398	726	1	1%	32/ 1				
<b>Stavy za kontrolný rok</b>	<b>K</b>	<b>203</b>	<b>152</b>	<b>964</b>	<b>119</b>		<b>201</b>	<b>782</b>	<b>94</b>		<b>315</b>	<b>761</b>	<b>108</b>		<b>396</b>	<b>717</b>	<b>58</b>		<b>2.94</b>				
	<b>JAL</b>	<b>130</b>	<b>133</b>	<b>819</b>	<b>43</b>		<b>33%</b>	<b>216</b>	<b>864</b>	<b>58</b>		<b>45%</b>	<b>346</b>	<b>852</b>	<b>33</b>		<b>25%</b>	<b>398</b>	<b>726</b>	<b>1</b>	<b>1%</b>	<b>31/29</b>	
	<b>BYC</b>	<b>70</b>	<b>135</b>	<b>833</b>	<b>12</b>		<b>17%</b>	<b>217</b>	<b>865</b>	<b>10</b>		<b>14%</b>											
	<b>MD</b>	<b>200</b>	<b>134</b>	<b>822</b>	<b>55</b>		<b>28%</b>	<b>216</b>	<b>864</b>	<b>68</b>		<b>34%</b>	<b>346</b>	<b>852</b>	<b>33</b>		<b>16%</b>	<b>398</b>	<b>726</b>	<b>1</b>	<b>1%</b>		
Stavy za predchádzajúci kont.rok	K	188	153	969	126		205	798	93		316	762	121		398	720	58		542	3.01			
	MD	203	136	840	61		30%	199	781	57		28%	329	805	19		9%	394	716	9	4%	32/12	
<b>UNIPRODUKT S.R.O KENDICE</b>		Sídlo: KENDICE 401				Ing.František Rimák - konateľ																	
72 1 KENDICE	K	22	162	1051	7		205	857	3		297	746	3		371	672	1		446	2.36			
S	MD	20	134	825	1		5%	212	841	6		30%	362	896	1		5%		41/29				
<b>Stavy za kontrolný rok</b>	<b>K</b>	<b>26</b>	<b>155</b>	<b>992</b>	<b>9</b>			<b>191</b>	<b>779</b>	<b>4</b>			<b>306</b>	<b>764</b>	<b>4</b>			<b>331</b>	<b>591</b>	<b>2</b>		<b>446</b>	<b>2.58</b>
	<b>JAL</b>	<b>22</b>	<b>134</b>	<b>825</b>	<b>1</b>		<b>5%</b>	<b>212</b>	<b>841</b>	<b>6</b>		<b>27%</b>	<b>362</b>	<b>896</b>	<b>1</b>		<b>5%</b>					<b>40/10</b>	
	<b>BYC</b>	<b>6</b>						<b>208</b>	<b>800</b>	<b>1</b>		<b>17%</b>											
	<b>MD</b>	<b>28</b>	<b>134</b>	<b>825</b>	<b>1</b>		<b>4%</b>	<b>211</b>	<b>835</b>	<b>7</b>		<b>25%</b>	<b>362</b>	<b>896</b>	<b>1</b>		<b>4%</b>						
Stavy za predchádzajúci kont.rok	K	24	156	994	7			186	776	3			304	770	3			331	591	2		446	2.52
	MD	21	134	825	1		5%	210	827	3		14%	362	896	1		5%					36/10	
<b>AGROVÝROBA, S.R.O. ROKYCANY</b>		Sídlo: ROKYCANY				František Mihálik - konateľ, Milena Tarasovičová - hlavný zooteknik																	
71 2 ROKYCANY	K	37	151	954	23		195	776	10		311	750	19		435	789	3		433	3.92			
L S	MD	51	141	885	21		41%	201	789	12		24%	293	707	2		4%	396	722	3	6%	37/ 4	
<b>Stavy za kontrolný rok</b>	<b>K</b>	<b>45</b>	<b>151</b>	<b>960</b>	<b>29</b>			<b>195</b>	<b>773</b>	<b>12</b>			<b>306</b>	<b>745</b>	<b>26</b>			<b>385</b>	<b>696</b>	<b>4</b>		<b>424</b>	<b>3.96</b>
	<b>JAL</b>	<b>62</b>	<b>144</b>	<b>907</b>	<b>30</b>		<b>48%</b>	<b>203</b>	<b>798</b>	<b>13</b>		<b>21%</b>	<b>293</b>	<b>707</b>	<b>2</b>		<b>3%</b>	<b>396</b>	<b>721</b>	<b>4</b>	<b>6%</b>	<b>36/24</b>	
	<b>BYC</b>	<b>13</b>																					
	<b>MD</b>	<b>75</b>	<b>144</b>	<b>907</b>	<b>30</b>		<b>40%</b>	<b>203</b>	<b>798</b>	<b>13</b>		<b>17%</b>	<b>293</b>	<b>707</b>	<b>2</b>		<b>3%</b>	<b>396</b>	<b>721</b>	<b>4</b>	<b>5%</b>		<b>24</b>
Stavy za predchádzajúci kont.rok	K	58	147	931	47			188	738	23			304	739	38			375	677	3		445	3.63
	MD	113	143	901	54		48%	196	768	24		21%	316	767	10		9%	395	720	5	4%	35/17	
<b>POLNO-ČERGOV, S.R.O.</b>		Sídlo: TERŇA				Viktória Imrichová - konateľ																	
71 3 TERŇA	K	86	152	971	59		211	830	34		317	770	44		337	600	6		469	3.30			
CH S	MD	32	153	985	4		13%	208	822	6		19%	312	760	3		9%		32/22				
<b>Stavy za kontrolný rok</b>	<b>K</b>	<b>87</b>	<b>152</b>	<b>969</b>	<b>61</b>			<b>211</b>	<b>832</b>	<b>35</b>			<b>316</b>	<b>769</b>	<b>46</b>			<b>354</b>	<b>634</b>	<b>7</b>		<b>472</b>	<b>3.26</b>
	<b>JAL</b>	<b>57</b>	<b>148</b>	<b>938</b>	<b>8</b>		<b>14%</b>	<b>208</b>	<b>822</b>	<b>6</b>		<b>11%</b>	<b>312</b>	<b>760</b>	<b>3</b>		<b>5%</b>					<b>32/20</b>	
	<b>BYC</b>	<b>46</b>	<b>152</b>	<b>978</b>	<b>3</b>		<b>7%</b>																
	<b>MD</b>	<b>103</b>	<b>149</b>	<b>948</b>	<b>11</b>		<b>11%</b>	<b>208</b>	<b>822</b>	<b>6</b>		<b>6%</b>	<b>312</b>	<b>760</b>	<b>3</b>		<b>3%</b>						<b>71</b>
Stavy za predchádzajúci kont.rok	K	87	151	960	65			211	832	37			315	766	54			360	647	8		411	2.84
	MD	118	149	959	23		19%	209	829	31		26%	308	747	7		6%	442	814	1	1%	31/19	
<b>ASPO A Z.M., S.R.O.</b>		Sídlo: ŠARIŠSKÉ BOHDANOVCE				Jozef Tomáš - konateľ																	
71 3 ŠARIŠSKÉ BOHDANOVCE	K	34	133	783	15		181	688	10		285	675	10		371	666	13		495	2.97			
S L	MD	69	130	786	18		26%	214	851	16		23%	338	830	25		36%	428	782	6	9%	37/15	
<b>Stavy za kontrolný rok</b>	<b>K</b>	<b>38</b>	<b>130</b>	<b>758</b>	<b>26</b>			<b>177</b>	<b>664</b>	<b>14</b>			<b>282</b>	<b>664</b>	<b>14</b>			<b>370</b>	<b>673</b>	<b>20</b>		<b>504</b>	<b>3.28</b>
	<b>JAL</b>	<b>72</b>	<b>129</b>	<b>768</b>	<b>17</b>		<b>24%</b>	<b>212</b>	<b>843</b>	<b>16</b>		<b>22%</b>	<b>340</b>	<b>834</b>	<b>24</b>		<b>33%</b>	<b>432</b>	<b>792</b>	<b>9</b>	<b>13%</b>	<b>37/ 2</b>	
	<b>BYC</b>	<b>22</b>	<b>135</b>	<b>833</b>	<b>5</b>		<b>23%</b>	<b>199</b>	<b>781</b>	<b>2</b>		<b>9%</b>	<b>307</b>	<b>745</b>	<b>1</b>		<b>5%</b>						
	<b>MD</b>	<b>94</b>	<b>130</b>	<b>783</b>	<b>22</b>		<b>23%</b>	<b>211</b>	<b>837</b>	<b>18</b>		<b>19%</b>	<b>338</b>	<b>830</b>	<b>25</b>		<b>27%</b>	<b>432</b>	<b>792</b>	<b>9</b>	<b>10%</b>		<b>25</b>
Stavy za predchádzajúci kont.rok	K	46	129	749	26			176	657	15			278	653	14			365	665	21		458	3.20
	MD	91	128	743	10		11%	183	705	7		8%	303	729	8		9%	433	795	13	14%	37/28	



V Ý S L E D K Y K O N T R O L Y Ú Ź I T K O V O S T I podľa poľnohospodárskych podnikov

1	2	120 dní				210 dní				365 dní				500 dní			Medziob Vek pri l.otelení	Priem. lakt.	Vyra- dené
		3	4	5	% V	6	7	8	% V	9	10	11	% V	12	13	14			

Okres: **PREŠOV**

<b>AGRO LANY, SPOL. S R.O.</b>	Sídlo: ŠINDLIAR	Ing.Marek Magda - konateľ																
71 1 ŠINDLIAR	K	76	150	965	51	204	811	27	315	765	38	413	756	3	475	3.22		
L S	MD	84	140	872	79	94% 212	841	77	92% 342	842	60	71% 456	842	21	25% 34/28			
<b>Stavy za kontrolný rok</b>	<b>K</b>	<b>84</b>	<b>152</b>	<b>978</b>	<b>54</b>	<b>205</b>	<b>814</b>	<b>30</b>	<b>314</b>	<b>764</b>	<b>39</b>	<b>413</b>	<b>756</b>	<b>3</b>	<b>477</b>	<b>3.38</b>	<b>10</b>	
	<b>JAL</b>	<b>97</b>	<b>138</b>	<b>860</b>	<b>92</b>	<b>95% 209</b>	<b>828</b>	<b>89</b>	<b>92% 339</b>	<b>833</b>	<b>72</b>	<b>74% 456</b>	<b>842</b>	<b>21</b>	<b>22% 35/ 8</b>			
	<b>BYC</b>	<b>29</b>	<b>184</b>	<b>1225</b>	<b>2</b>	<b>7% 299</b>	<b>1243</b>	<b>2</b>	<b>7% 493</b>	<b>1247</b>	<b>1</b>	<b>3%</b>						
	<b>MD</b>	<b>126</b>	<b>139</b>	<b>868</b>	<b>94</b>	<b>75% 211</b>	<b>837</b>	<b>91</b>	<b>72% 341</b>	<b>839</b>	<b>73</b>	<b>58% 456</b>	<b>842</b>	<b>21</b>	<b>17%</b>		<b>42</b>	
Stavy za predchádzajúci kont.rok	K	91	152	975	59	205	814	27	312	756	45	396	722	2	482	2.98		
	MD	120	140	878	78	65% 211	840	76	63% 343	845	61	51% 455	840	23	19% 34/21			
<b>TOMÁŠ PONIK, SHR</b>	Sídlo: TERŇA	Tomáš Ponik - SHR																
71 1 TERŇA	K	20	136	842	6	214	846	6	317	768	5	419	766	5	459	2.15		
X CH S	MD	20	120	708	8	40% 221	884	3	15% 363	899	4	20% 418	766	1	5% 31/17			
<b>Stavy za kontrolný rok</b>	<b>K</b>	<b>22</b>	<b>139</b>	<b>857</b>	<b>7</b>	<b>212</b>	<b>835</b>	<b>7</b>	<b>313</b>	<b>756</b>	<b>7</b>	<b>419</b>	<b>766</b>	<b>5</b>	<b>457</b>	<b>2.43</b>	<b>3</b>	
	<b>JAL</b>	<b>27</b>	<b>123</b>	<b>733</b>	<b>10</b>	<b>37% 200</b>	<b>786</b>	<b>5</b>	<b>19% 357</b>	<b>883</b>	<b>5</b>	<b>19% 418</b>	<b>766</b>	<b>1</b>	<b>4% 31/28</b>			
	<b>BYC</b>	<b>14</b>																
	<b>MD</b>	<b>41</b>	<b>123</b>	<b>733</b>	<b>10</b>	<b>24% 200</b>	<b>786</b>	<b>5</b>	<b>12% 357</b>	<b>883</b>	<b>5</b>	<b>12% 418</b>	<b>766</b>	<b>1</b>	<b>2%</b>		<b>21</b>	
Stavy za predchádzajúci kont.rok	K	17	155	985	4	210	825	6	313	756	7	422	770	4	466	2.58		
	MD	41	124	446	6	15% 169	639	4	10% 333	816	1	2% 416	763	4	10% 34/21			
<b>STAHOVEC MILAN, SHR</b>	Sídlo: HERMANOVCE	Milan Stahovec - konateľ, Stanislav Stahovec - zootechnik																
71 1 ŠTEFANOVCÉ	K	81	149	960	46	213	854	37	333	820	44	451	832	11	498	2.22		
S CH	MD	41	136	845	27	66% 208	825	26	63% 338	831	20	49% 443	816	1	2% 36/ 8			
<b>Stavy za kontrolný rok</b>	<b>K</b>	<b>83</b>	<b>149</b>	<b>960</b>	<b>46</b>	<b>213</b>	<b>854</b>	<b>37</b>	<b>333</b>	<b>819</b>	<b>45</b>	<b>448</b>	<b>824</b>	<b>12</b>	<b>494</b>	<b>2.29</b>	<b>4</b>	
	<b>JAL</b>	<b>47</b>	<b>138</b>	<b>860</b>	<b>33</b>	<b>70% 207</b>	<b>820</b>	<b>30</b>	<b>64% 338</b>	<b>830</b>	<b>26</b>	<b>55% 449</b>	<b>827</b>	<b>2</b>	<b>4% 35/25</b>			
	<b>BYC</b>	<b>40</b>																
	<b>MD</b>	<b>87</b>	<b>138</b>	<b>860</b>	<b>33</b>	<b>38% 207</b>	<b>820</b>	<b>30</b>	<b>34% 338</b>	<b>830</b>	<b>26</b>	<b>30% 449</b>	<b>827</b>	<b>2</b>	<b>2%</b>		<b>46</b>	
Stavy za predchádzajúci kont.rok	K	65	155	1019	29	209	843	21	325	801	30	448	824	11	468	2.32		
	MD	86	140	874	48	56% 211	838	44	51% 342	840	34	40% 443	815	4	5% 37/30			
<b>VÝSLEDKY ZA OKRES PREŠOV</b>	<b>K</b>	<b>583</b>	<b>150</b>	<b>923</b>	<b>334</b>	<b>204</b>	<b>798</b>	<b>226</b>	<b>318</b>	<b>772</b>	<b>279</b>	<b>407</b>	<b>749</b>	<b>110</b>	<b>462</b>	<b>2.95</b>		
	<b>MD</b>	<b>461</b>	<b>136</b>	<b>810</b>	<b>201</b>	<b>44% 212</b>	<b>827</b>	<b>203</b>	<b>44% 341</b>	<b>801</b>	<b>145</b>	<b>31% 442</b>	<b>776</b>	<b>33</b>	<b>7% 35/13</b>			
<b>Stavy za kontrolný rok</b>	<b>K</b>	<b>678</b>	<b>149</b>	<b>920</b>	<b>370</b>	<b>204</b>	<b>793</b>	<b>246</b>	<b>317</b>	<b>774</b>	<b>312</b>	<b>404</b>	<b>736</b>	<b>122</b>	<b>467</b>	<b>3.00</b>	<b>130</b>	
	<b>JAL</b>	<b>588</b>	<b>137</b>	<b>833</b>	<b>278</b>	<b>47% 211</b>	<b>838</b>	<b>248</b>	<b>42% 342</b>	<b>828</b>	<b>184</b>	<b>31% 444</b>	<b>818</b>	<b>42</b>	<b>7% 36/ 7</b>			
	<b>BYC</b>	<b>264</b>	<b>142</b>	<b>935</b>	<b>26</b>	<b>10% 225</b>	<b>923</b>	<b>16</b>	<b>6% 372</b>	<b>921</b>	<b>3</b>	<b>1%</b>						
	<b>MD</b>	<b>846</b>	<b>137</b>	<b>838</b>	<b>304</b>	<b>36% 212</b>	<b>838</b>	<b>264</b>	<b>31% 343</b>	<b>827</b>	<b>187</b>	<b>22% 444</b>	<b>818</b>	<b>42</b>	<b>5%</b>		<b>385</b>	

Okres : **SABINOV**

<b>MAREK DVORŠČÁK, SHR</b>	Sídlo: ČERVENICA PRI SABIN.	Marek Dvorščák - SHR																
71 1 TORÝSA	K	42	121	726	22	183	713	27	302	733	19	392	719	14	409	5.05		
L P	MD	19	135	832	19	100% 209	829	16	84% 340	834	6	32% 436	801	2	11% 30/ 2			
<b>Stavy za kontrolný rok</b>	<b>K</b>	<b>44</b>	<b>121</b>	<b>726</b>	<b>24</b>	<b>183</b>	<b>713</b>	<b>28</b>	<b>302</b>	<b>733</b>	<b>19</b>	<b>392</b>	<b>718</b>	<b>15</b>	<b>419</b>	<b>5.15</b>	<b>6</b>	
	<b>JAL</b>	<b>20</b>	<b>134</b>	<b>825</b>	<b>20</b>	<b>100% 207</b>	<b>821</b>	<b>17</b>	<b>85% 338</b>	<b>831</b>	<b>7</b>	<b>35% 436</b>	<b>801</b>	<b>2</b>	<b>10% 30/19</b>			
	<b>BYC</b>	<b>16</b>																
	<b>MD</b>	<b>37</b>	<b>134</b>	<b>825</b>	<b>20</b>	<b>54% 207</b>	<b>821</b>	<b>17</b>	<b>46% 338</b>	<b>831</b>	<b>7</b>	<b>19% 436</b>	<b>801</b>	<b>2</b>	<b>5%</b>		<b>18</b>	
Stavy za predchádzajúci kont.rok	K	45	118	699	21	177	688	25	292	706	15	371	677	11	439	5.02		
	MD	45	135	831	28	62% 205	809	26	58% 331	812	6	13% 451	832	4	9% 31/ 8			

V Ý S L E D K Y K O N T R O L Y Ú Ž I T K O V O S T I podľa poľnohospodárskych podnikov

1	2	120 dní				210 dní				365 dní				500 dní				Medziob Vek pri l.otelení	Priem. lakt.	Vyra- dené
		3	4	5	% V	6	7	8	% V	9	10	11	% V	12	13	14	% V			
Okres: <b>SABINOV</b>																				
<b>AGROCHOV ŠARIŠ, S.R.O.</b>		Sídlo: ŠARIŠSKÉ SOKOLOVCE										Marián Jusko - Konateľ								
71 1 ŠARIŠSKÉ SOKOLOVCE	K	21																370	4.65	
S L	MD	6				216	863	3	50%									64/16		
<b>Stavy za kontrolný rok</b>	<b>K</b>	<b>23</b>																<b>374</b>	<b>5.40</b>	
	<b>JAL</b>	<b>17</b>	<b>154</b>	<b>992</b>	<b>3</b>	<b>18%</b>	<b>232</b>	<b>936</b>	<b>5</b>	<b>29%</b>								<b>64/16</b>		
	<b>BYC</b>	<b>14</b>																		
	<b>MD</b>	<b>31</b>	<b>154</b>	<b>992</b>	<b>3</b>	<b>10%</b>	<b>232</b>	<b>936</b>	<b>5</b>	<b>16%</b>									<b>25</b>	
Stavy za predchádzajúci kont.rok	K	28																	5.14	
	MD	37	141	884	9	24%												64/16		
<b>MOSUPO KFK SPOL. S R.O.</b>		Sídlo: STARÁ LUBOVŇA										Ing.Michal Kovalčík - konateľ, Ing.Jozef Smrek - hlavný zooteknik								
71 1 DRUŽSTVO MOSUPO KFK	K	442	120	712	262		184	710	234		309	753	123		405	745	2	379	3.22	
CH S L	MD	1	205	1417	1	100%	321	1362	1	100%	474	1203	1	100%				41/19		
<b>Stavy za kontrolný rok</b>	<b>K</b>	<b>471</b>	<b>120</b>	<b>714</b>	<b>284</b>		<b>184</b>	<b>710</b>	<b>253</b>		<b>310</b>	<b>756</b>	<b>128</b>		<b>426</b>	<b>787</b>	<b>3</b>	<b>385</b>	<b>3.23</b>	
	<b>JAL</b>	<b>210</b>	<b>117</b>	<b>683</b>	<b>1</b>	<b>0%</b>	<b>177</b>	<b>676</b>	<b>1</b>	<b>0%</b>								<b>41/26</b>		
	<b>BYC</b>	<b>227</b>	<b>205</b>	<b>1417</b>	<b>1</b>	<b>0%</b>	<b>321</b>	<b>1362</b>	<b>1</b>	<b>0%</b>	<b>474</b>	<b>1203</b>	<b>1</b>	<b>0%</b>						
	<b>MD</b>	<b>437</b>	<b>161</b>	<b>1050</b>	<b>2</b>	<b>0%</b>	<b>249</b>	<b>1019</b>	<b>2</b>	<b>0%</b>	<b>474</b>	<b>1203</b>	<b>1</b>	<b>0%</b>					<b>436</b>	
Stavy za predchádzajúci kont.rok	K	458	118	699	238		182	701	199		289	699	78		421	776	5	449	2.87	
	MD	459	118	694	10	2%	182	699	8	2%	309	750	6	1%				42/ 6		
<b>AGRO DRUŽSTVO LIPANY</b>		Sídlo: LIPANY										Lubomír Verešpej - predseda, Mgr.Jakub Verešpej - hlavný zooteknik								
71 1 LIPANY	K	47	126	770	18		179	697	16		292	711	9		379	688	5	474	4.38	
L P	MD	69	133	841	68	99%	204	820	68	99%	343	853	56	81%	449	838	21	30%	34/23	
<b>Stavy za kontrolný rok</b>	<b>K</b>	<b>50</b>	<b>126</b>	<b>770</b>	<b>18</b>		<b>179</b>	<b>697</b>	<b>16</b>		<b>292</b>	<b>711</b>	<b>9</b>		<b>379</b>	<b>688</b>	<b>5</b>	<b>474</b>	<b>4.44</b>	
	<b>JAL</b>	<b>69</b>	<b>132</b>	<b>829</b>	<b>68</b>	<b>99%</b>	<b>203</b>	<b>811</b>	<b>67</b>	<b>97%</b>	<b>340</b>	<b>843</b>	<b>55</b>	<b>80%</b>	<b>449</b>	<b>838</b>	<b>21</b>	<b>30%</b>	<b>34/ 6</b>	
	<b>BYC</b>	<b>12</b>	<b>160</b>	<b>1106</b>	<b>3</b>	<b>25%</b>	<b>240</b>	<b>1013</b>	<b>3</b>	<b>25%</b>	<b>545</b>	<b>1405</b>	<b>1</b>	<b>8%</b>						
	<b>MD</b>	<b>81</b>	<b>133</b>	<b>841</b>	<b>71</b>	<b>88%</b>	<b>204</b>	<b>820</b>	<b>70</b>	<b>86%</b>	<b>343</b>	<b>853</b>	<b>56</b>	<b>69%</b>	<b>449</b>	<b>838</b>	<b>21</b>	<b>26%</b>	<b>12</b>	
Stavy za predchádzajúci kont.rok	K	49	126	774	18		179	700	14		266	644	6		379	688	5	429	4.13	
	MD	81	132	839	71	88%	202	812	65	80%	341	848	55	68%	452	844	19	23%	35/ 1	
<b>BUJŇÁK ŠTEFAN</b>		Sídlo: KRÁSNA LÚKA 167										Štefan Bujňák - konateľ, Monika Bujňáková - zooteknik								
71 1 KRÁSNA LÚKA	K	45	123	745	37		184	716	31		307	748	28		413	759	15	371	3.49	
L	MD	34	138	863	34	100%	207	820	33	97%	341	841	20	59%	453	838	17	50%	35/13	
<b>Stavy za kontrolný rok</b>	<b>K</b>	<b>49</b>	<b>123</b>	<b>753</b>	<b>50</b>		<b>184</b>	<b>719</b>	<b>43</b>		<b>307</b>	<b>747</b>	<b>32</b>		<b>408</b>	<b>750</b>	<b>20</b>	<b>372</b>	<b>4.14</b>	
	<b>JAL</b>	<b>44</b>	<b>135</b>	<b>833</b>	<b>42</b>	<b>95%</b>	<b>204</b>	<b>804</b>	<b>41</b>	<b>93%</b>	<b>337</b>	<b>829</b>	<b>19</b>	<b>43%</b>	<b>446</b>	<b>823</b>	<b>16</b>	<b>36%</b>	<b>36/ 1</b>	
	<b>BYC</b>	<b>27</b>	<b>184</b>	<b>1267</b>	<b>2</b>	<b>7%</b>	<b>242</b>	<b>995</b>	<b>1</b>	<b>4%</b>	<b>421</b>	<b>1068</b>	<b>1</b>	<b>4%</b>	<b>575</b>	<b>1088</b>	<b>1</b>	<b>4%</b>		
	<b>MD</b>	<b>71</b>	<b>137</b>	<b>853</b>	<b>44</b>	<b>62%</b>	<b>205</b>	<b>809</b>	<b>42</b>	<b>59%</b>	<b>341</b>	<b>841</b>	<b>20</b>	<b>28%</b>	<b>453</b>	<b>838</b>	<b>17</b>	<b>24%</b>	<b>37</b>	
Stavy za predchádzajúci kont.rok	K	53	122	751	40		182	713	33		295	713	23		400	733	15	408	4.11	
	MD	74	135	840	52	70%	201	796	45	61%	337	830	21	28%	447	828	13	18%	34/22	
<b>URDA MAREK, KRIVANY</b>		Sídlo: KRIVANY										Marek Urda - konateľ								
71 1 KRIVANY	K	83	120	729	48		190	749	46		311	758	25		331	601	15	420	4.34	
L P S	MD	35	133	821	32	91%	210	837	32	91%	332	813	14	40%	445	819	5	14%	33/ 6	
<b>Stavy za kontrolný rok</b>	<b>K</b>	<b>84</b>	<b>120</b>	<b>729</b>	<b>48</b>		<b>190</b>	<b>753</b>	<b>47</b>		<b>309</b>	<b>756</b>	<b>26</b>		<b>331</b>	<b>603</b>	<b>16</b>	<b>420</b>	<b>4.42</b>	
	<b>JAL</b>	<b>63</b>	<b>133</b>	<b>824</b>	<b>58</b>	<b>92%</b>	<b>210</b>	<b>835</b>	<b>50</b>	<b>79%</b>	<b>333</b>	<b>817</b>	<b>22</b>	<b>35%</b>	<b>445</b>	<b>821</b>	<b>7</b>	<b>11%</b>	<b>33/ 5</b>	
	<b>BYC</b>	<b>26</b>	<b>147</b>	<b>1017</b>	<b>2</b>	<b>8%</b>	<b>214</b>	<b>900</b>	<b>1</b>	<b>4%</b>										
	<b>MD</b>	<b>89</b>	<b>134</b>	<b>830</b>	<b>60</b>	<b>67%</b>	<b>210</b>	<b>836</b>	<b>51</b>	<b>57%</b>	<b>333</b>	<b>817</b>	<b>22</b>	<b>25%</b>	<b>445</b>	<b>821</b>	<b>7</b>	<b>8%</b>	<b>54</b>	
Stavy za predchádzajúci kont.rok	K	86	118	716	51		187	739	52		301	735	25		304	550	16	434	4.42	
	MD	115	133	814	70	61%	208	814	62	54%	335	822	34	30%	426	783	9	8%	33/13	

V Ý S L E D K Y K O N T R O L Y Ú Ź I T K O V O S T I podľa poľnohospodárskych podnikov

1	2	120 dní				210 dní				365 dní				500 dní				Medziob Vek pri l.otelení	Priem. lakt.	Vyra- dené
		3	4	5	% V	6	7	8	% V	9	10	11	% V	12	13	14	% V			
Okres: <b>SABINOV</b>																				
<b>SČISLÁK MAREK</b>		Sídlo: KRIVANY				Ing.Marek Sčislak - SHR konateľ														
71 1 KRIVANY	K	116	118	713	79	177	681	73	309	756	34	392	723	4	406	4.73				
CH S P	MD	43	142	889	28	65%	231	934	28	65%	390	973	6	14%	36/ 2					
<b>Stavy za kontrolný rok</b>	<b>K</b>	<b>116</b>	<b>118</b>	<b>713</b>	<b>79</b>	<b>177</b>	<b>681</b>	<b>73</b>	<b>309</b>	<b>756</b>	<b>34</b>	<b>392</b>	<b>723</b>	<b>4</b>	<b>406</b>	<b>4.73</b>				
	<b>JAL</b>	<b>76</b>	<b>136</b>	<b>848</b>	<b>62</b>	<b>82%</b>	<b>230</b>	<b>932</b>	<b>58</b>	<b>76%</b>	<b>357</b>	<b>900</b>	<b>3</b>	<b>4%</b>	<b>36/ 2</b>					
	<b>BYC</b>	<b>13</b>	<b>163</b>	<b>1083</b>	<b>6</b>	<b>46%</b>	<b>278</b>	<b>1135</b>	<b>4</b>	<b>31%</b>	<b>423</b>	<b>1046</b>	<b>3</b>	<b>23%</b>	<b>36/ 2</b>					
	<b>MD</b>	<b>116</b>	<b>139</b>	<b>869</b>	<b>68</b>	<b>59%</b>	<b>233</b>	<b>945</b>	<b>62</b>	<b>53%</b>	<b>390</b>	<b>973</b>	<b>6</b>	<b>5%</b>				<b>73</b>		
Stavy za predchádzajúci kont.rok	K	125	117	707	85	176	681	79	308	753	35	392	723	4	406	3.91				
	MD	106	135	819	52	49%	209	831	50	47%	355	868	6	6%	36/ 1					
<b>AGRO-BUJŇÁČEK, S.R.O.</b>		Sídlo: POLOMA				Rudolf Bujňáček - SHR														
71 1 POLOMA	K	109	123	738	87	187	729	88	321	783	57	435	801	8	387	3.30				
CH S	MD	90	137	854	78	87%	207	822	61	68%	339	835	51	57%	460	850	2	2%		
<b>Stavy za kontrolný rok</b>	<b>K</b>	<b>115</b>	<b>123</b>	<b>736</b>	<b>94</b>	<b>187</b>	<b>727</b>	<b>97</b>	<b>320</b>	<b>782</b>	<b>60</b>	<b>428</b>	<b>787</b>	<b>9</b>	<b>395</b>	<b>3.34</b>		<b>13</b>		
	<b>JAL</b>	<b>114</b>	<b>136</b>	<b>848</b>	<b>102</b>	<b>89%</b>	<b>206</b>	<b>818</b>	<b>81</b>	<b>71%</b>	<b>338</b>	<b>832</b>	<b>52</b>	<b>46%</b>	<b>452</b>	<b>833</b>	<b>3</b>	<b>3%</b>		
	<b>BYC</b>	<b>48</b>	<b>157</b>	<b>1017</b>	<b>1</b>	<b>2%</b>	<b>213</b>	<b>848</b>	<b>1</b>	<b>2%</b>	<b>412</b>	<b>1033</b>	<b>1</b>	<b>2%</b>	<b>33/25</b>			<b>72</b>		
	<b>MD</b>	<b>162</b>	<b>136</b>	<b>850</b>	<b>103</b>	<b>64%</b>	<b>207</b>	<b>819</b>	<b>82</b>	<b>51%</b>	<b>339</b>	<b>835</b>	<b>53</b>	<b>33%</b>	<b>452</b>	<b>833</b>	<b>3</b>	<b>2%</b>		
Stavy za predchádzajúci kont.rok	K	110	121	720	79	182	705	81	303	736	41	378	691	7	431	3.28				
	MD	169	135	831	115	68%	207	818	92	54%	341	838	78	46%	461	852	17	10%		
<b>ROLN. DRUŽSTVO JAKUBOVANY</b>		Sídlo: JAKUBOVANY				Eva Matlíková - predseda														
71 1 RD JAKUBOVANY	K	42	128	743	13	174	644	8	301	724	15	377	686	11	610	3.67				
S L	MD	28	142	888	2	7%	185	713	3	11%	292	704	1	4%	33/ 1					
<b>Stavy za kontrolný rok</b>	<b>K</b>	<b>44</b>	<b>127</b>	<b>737</b>	<b>14</b>	<b>174</b>	<b>644</b>	<b>8</b>	<b>301</b>	<b>724</b>	<b>15</b>	<b>371</b>	<b>674</b>	<b>12</b>	<b>609</b>	<b>3.73</b>		<b>3</b>		
	<b>JAL</b>	<b>32</b>	<b>142</b>	<b>888</b>	<b>2</b>	<b>6%</b>	<b>185</b>	<b>713</b>	<b>3</b>	<b>9%</b>	<b>292</b>	<b>704</b>	<b>1</b>	<b>3%</b>	<b>384</b>	<b>698</b>	<b>1</b>	<b>3%</b>		
	<b>BYC</b>	<b>19</b>	<b>142</b>	<b>888</b>	<b>2</b>	<b>4%</b>	<b>185</b>	<b>713</b>	<b>3</b>	<b>6%</b>	<b>292</b>	<b>704</b>	<b>1</b>	<b>2%</b>	<b>384</b>	<b>698</b>	<b>1</b>	<b>2%</b>		
	<b>MD</b>	<b>51</b>	<b>142</b>	<b>888</b>	<b>2</b>	<b>4%</b>	<b>185</b>	<b>713</b>	<b>3</b>	<b>6%</b>	<b>292</b>	<b>704</b>	<b>1</b>	<b>2%</b>	<b>384</b>	<b>698</b>	<b>1</b>	<b>2%</b>		
Stavy za predchádzajúci kont.rok	K	49	123	698	21	179	664	10	299	725	18	368	666	14	538	3.07				
	MD	75	129	786	6	8%	181	693	16	21%	292	704	1	1%	380	689	9	12%		
<b>MARDUŇA S.R.O.</b>		Sídlo: ROŽKOVANY				Lubomír Verešpej - konateľ, Mgr.Jakub Verešpej - zootechnik														
71 1 MARDUŇA S.R.O., ROŽK	K	144	117	697	121	181	704	118	308	751	72	455	845	35	384	3.31				
L S	MD	117	135	840	92	79%	211	839	87	74%	345	851	55	47%	461	858	10	9%		
<b>Stavy za kontrolný rok</b>	<b>K</b>	<b>162</b>	<b>116</b>	<b>689</b>	<b>149</b>	<b>181</b>	<b>702</b>	<b>137</b>	<b>306</b>	<b>747</b>	<b>88</b>	<b>454</b>	<b>842</b>	<b>43</b>	<b>396</b>	<b>3.95</b>		<b>44</b>		
	<b>JAL</b>	<b>155</b>	<b>133</b>	<b>822</b>	<b>118</b>	<b>76%</b>	<b>205</b>	<b>815</b>	<b>96</b>	<b>62%</b>	<b>336</b>	<b>825</b>	<b>58</b>	<b>37%</b>	<b>450</b>	<b>837</b>	<b>9</b>	<b>6%</b>		
	<b>BYC</b>	<b>95</b>	<b>162</b>	<b>1068</b>	<b>8</b>	<b>8%</b>	<b>273</b>	<b>1142</b>	<b>5</b>	<b>5%</b>	<b>501</b>	<b>1281</b>	<b>3</b>	<b>3%</b>	<b>555</b>	<b>1050</b>	<b>1</b>	<b>1%</b>		
	<b>MD</b>	<b>250</b>	<b>135</b>	<b>838</b>	<b>126</b>	<b>50%</b>	<b>209</b>	<b>831</b>	<b>101</b>	<b>40%</b>	<b>344</b>	<b>848</b>	<b>61</b>	<b>24%</b>	<b>461</b>	<b>858</b>	<b>10</b>	<b>4%</b>		
Stavy za predchádzajúci kont.rok	K	152	112	661	118	175	679	102	285	694	56	439	815	26	408	4.15				
	MD	230	133	821	166	72%	205	811	144	63%	340	839	91	40%	465	864	43	19%		
<b>GIRA MARIÁN, SHR</b>		Sídlo: ROŽKOVANY				Marián Gira - konateľ														
71 1 ROŽKOVANY	K	26	138	856	13	211	838	13	341	838	13	448	2.88							
L S	MD	17	136	847	13	76%	221	888	7	41%	368	926	1	6%	581	1102	1	6%		
<b>Stavy za kontrolný rok</b>	<b>K</b>	<b>26</b>	<b>138</b>	<b>856</b>	<b>13</b>	<b>211</b>	<b>838</b>	<b>13</b>	<b>341</b>	<b>838</b>	<b>13</b>	<b>448</b>	<b>2.88</b>							
	<b>JAL</b>	<b>22</b>	<b>135</b>	<b>831</b>	<b>19</b>	<b>86%</b>	<b>207</b>	<b>821</b>	<b>13</b>	<b>59%</b>	<b>332</b>	<b>814</b>	<b>7</b>	<b>32%</b>	<b>31/</b>					
	<b>BYC</b>	<b>18</b>	<b>150</b>	<b>1000</b>	<b>1</b>	<b>6%</b>	<b>282</b>	<b>1200</b>	<b>1</b>	<b>6%</b>	<b>368</b>	<b>926</b>	<b>1</b>	<b>6%</b>	<b>581</b>	<b>1102</b>	<b>1</b>	<b>6%</b>		
	<b>MD</b>	<b>40</b>	<b>135</b>	<b>840</b>	<b>20</b>	<b>50%</b>	<b>213</b>	<b>848</b>	<b>14</b>	<b>35%</b>	<b>337</b>	<b>828</b>	<b>8</b>	<b>20%</b>	<b>581</b>	<b>1102</b>	<b>1</b>	<b>3%</b>		
Stavy za predchádzajúci kont.rok	K	21	139	865	7	207	819	7	344	846	7	600	2.70							
	MD	27	137	846	15	56%	212	842	8	30%	337	828	6	22%	30/11					

V Ý S L E D K Y K O N T R O L Y Ú Ź I T K O V O S T I podľa poľnohospodárskych podnikov

1	2	120 dní				210 dní				365 dní				500 dní				Medziob Vek pri l.otelení	Priem. lakt.	Vyra- dené
		3	4	5	% V	6	7	8	% V	9	10	11	% V	12	13	14	% V			
Okres: <b>SABINOV</b>																				
<b>VÝSLEDKY ZA OKRES</b>	<b>K</b>	<b>1117</b>	<b>121</b>	<b>743</b>	<b>700</b>	<b>184</b>	<b>718</b>	<b>654</b>	<b>311</b>	<b>756</b>	<b>395</b>	<b>408</b>	<b>730</b>	<b>109</b>	<b>423</b>	<b>3.65</b>				
<b>SABINOV</b>	<b>MD</b>	<b>459</b>	<b>136</b>	<b>909</b>	<b>367</b>	<b>80%</b>	<b>210</b>	<b>884</b>	<b>339</b>	<b>74%</b>	<b>344</b>	<b>883</b>	<b>211</b>	<b>46%</b>	<b>454</b>	<b>872</b>	<b>58</b>	<b>13%</b>	<b>37/11</b>	
<b>Stavy</b>	<b>K</b>	<b>1184</b>	<b>120</b>	<b>742</b>	<b>773</b>	<b>184</b>	<b>718</b>	<b>715</b>	<b>310</b>	<b>755</b>	<b>424</b>	<b>409</b>	<b>730</b>	<b>127</b>	<b>427</b>	<b>3.80</b>	<b>136</b>			
<b>za</b>	<b>JAL</b>	<b>822</b>	<b>134</b>	<b>838</b>	<b>495</b>	<b>60%</b>	<b>209</b>	<b>817</b>	<b>432</b>	<b>53%</b>	<b>337</b>	<b>822</b>	<b>224</b>	<b>27%</b>	<b>447</b>	<b>807</b>	<b>59</b>	<b>7%</b>	<b>37/10</b>	
<b>kontrolný rok</b>	<b>BYC</b>	<b>515</b>	<b>164</b>	<b>1122</b>	<b>24</b>	<b>5%</b>	<b>263</b>	<b>1074</b>	<b>17</b>	<b>3%</b>	<b>454</b>	<b>1138</b>	<b>11</b>	<b>2%</b>	<b>570</b>	<b>1080</b>	<b>3</b>	<b>1%</b>		
	<b>MD</b>	<b>1365</b>	<b>136</b>	<b>879</b>	<b>519</b>	<b>38%</b>	<b>211</b>	<b>854</b>	<b>449</b>	<b>33%</b>	<b>343</b>	<b>873</b>	<b>235</b>	<b>17%</b>	<b>453</b>	<b>849</b>	<b>62</b>	<b>5%</b>	<b>906</b>	
Okres : <b>SNINA</b>																				
<b>ROTAX-ARCH SPOL. S R.O.</b>		Sídlo: HUMENNÉ				Blažena Nízka - konateľ, MvDr.Vladimír Fencák - hlavný zooteknik														
71 3 PČOLINÉ	K	393	127	832	200		211	864	171		349	876	155		470	885	200		469	3.04
S L X	MD	509	136	846	342	67%	218	873	307	60%	372	926	266	52%	503	939	229	45%	41/19	
<b>Stavy</b>	<b>K</b>	<b>452</b>	<b>127</b>	<b>839</b>	<b>232</b>	<b>209</b>	<b>860</b>	<b>209</b>	<b>347</b>	<b>872</b>	<b>185</b>	<b>468</b>	<b>882</b>	<b>229</b>	<b>479</b>	<b>3.29</b>	<b>88</b>			
<b>za</b>	<b>JAL</b>	<b>554</b>	<b>130</b>	<b>801</b>	<b>421</b>	<b>76%</b>	<b>217</b>	<b>869</b>	<b>372</b>	<b>67%</b>	<b>375</b>	<b>934</b>	<b>310</b>	<b>56%</b>	<b>504</b>	<b>942</b>	<b>244</b>	<b>44%</b>	<b>41/19</b>	
<b>kontrolný rok</b>	<b>BYC</b>	<b>298</b>	<b>146</b>	<b>925</b>	<b>192</b>	<b>64%</b>	<b>229</b>	<b>926</b>	<b>127</b>	<b>43%</b>	<b>374</b>	<b>931</b>	<b>28</b>	<b>9%</b>	<b>497</b>	<b>926</b>	<b>14</b>	<b>5%</b>		
	<b>MD</b>	<b>853</b>	<b>135</b>	<b>840</b>	<b>613</b>	<b>72%</b>	<b>220</b>	<b>883</b>	<b>499</b>	<b>58%</b>	<b>375</b>	<b>934</b>	<b>338</b>	<b>40%</b>	<b>503</b>	<b>941</b>	<b>258</b>	<b>30%</b>	<b>344</b>	
Stavy za	K	438	127	833	203		209	857	212		344	863	183		459	861	207		526	2.96
predchádzajúci kont.rok	MD	665	120	726	537	81%	208	829	385	58%	362	902	268	40%	493	926	241	36%	40/28	
72 1 ZBOJNÉ	K	197	129	837	82		211	867	85		338	845	62		451	845	78		474	2.73
S L X	MD	179	129	789	105	59%	196	771	90	50%	341	840	65	36%	466	863	56	31%	37/ 8	
<b>Stavy</b>	<b>K</b>	<b>210</b>	<b>129</b>	<b>834</b>	<b>88</b>	<b>211</b>	<b>871</b>	<b>90</b>	<b>338</b>	<b>845</b>	<b>63</b>	<b>451</b>	<b>846</b>	<b>81</b>	<b>485</b>	<b>2.95</b>	<b>26</b>			
<b>za</b>	<b>JAL</b>	<b>145</b>	<b>127</b>	<b>771</b>	<b>97</b>	<b>67%</b>	<b>194</b>	<b>760</b>	<b>80</b>	<b>55%</b>	<b>335</b>	<b>822</b>	<b>52</b>	<b>36%</b>	<b>460</b>	<b>852</b>	<b>44</b>	<b>30%</b>	<b>37/ 2</b>	
<b>kontrolný rok</b>	<b>BYC</b>	<b>96</b>	<b>129</b>	<b>790</b>	<b>61</b>	<b>64%</b>	<b>202</b>	<b>796</b>	<b>51</b>	<b>53%</b>	<b>350</b>	<b>864</b>	<b>20</b>	<b>21%</b>	<b>486</b>	<b>902</b>	<b>16</b>	<b>17%</b>		
	<b>MD</b>	<b>241</b>	<b>128</b>	<b>779</b>	<b>158</b>	<b>66%</b>	<b>197</b>	<b>774</b>	<b>131</b>	<b>54%</b>	<b>339</b>	<b>834</b>	<b>72</b>	<b>30%</b>	<b>467</b>	<b>865</b>	<b>60</b>	<b>25%</b>	<b>62</b>	
Stavy za	K	203	128	830	72		217	906	72		346	868	27		442	829	46		466	3.24
predchádzajúci kont.rok	MD	335	126	774	240	72%	197	778	196	59%	341	848	107	32%	460	856	96	29%	37/10	
75 5 ZBOJNÉ	K	305	126	797	82		186	735	100		330	819	97		463	865	82		507	2.03
L S	MD	190	127	769	112	59%	197	771	107	56%	330	809	75	39%	455	841	50	26%	39/21	
<b>Stavy</b>	<b>K</b>	<b>313</b>	<b>127</b>	<b>804</b>	<b>85</b>	<b>186</b>	<b>737</b>	<b>101</b>	<b>330</b>	<b>820</b>	<b>98</b>	<b>463</b>	<b>864</b>	<b>83</b>	<b>509</b>	<b>2.07</b>	<b>14</b>			
<b>za</b>	<b>JAL</b>	<b>141</b>	<b>126</b>	<b>759</b>	<b>86</b>	<b>61%</b>	<b>194</b>	<b>761</b>	<b>93</b>	<b>66%</b>	<b>330</b>	<b>810</b>	<b>61</b>	<b>43%</b>	<b>452</b>	<b>836</b>	<b>37</b>	<b>26%</b>	<b>39/28</b>	
<b>kontrolný rok</b>	<b>BYC</b>	<b>105</b>	<b>130</b>	<b>795</b>	<b>73</b>	<b>70%</b>	<b>195</b>	<b>762</b>	<b>55</b>	<b>52%</b>	<b>327</b>	<b>803</b>	<b>19</b>	<b>18%</b>	<b>455</b>	<b>842</b>	<b>17</b>	<b>16%</b>		
	<b>MD</b>	<b>246</b>	<b>128</b>	<b>776</b>	<b>159</b>	<b>65%</b>	<b>195</b>	<b>762</b>	<b>148</b>	<b>60%</b>	<b>329</b>	<b>808</b>	<b>80</b>	<b>33%</b>	<b>453</b>	<b>838</b>	<b>54</b>	<b>22%</b>	<b>56</b>	
Stavy za	K	249	123	776	40		184	731	53		345	862	44		479	898	36		479	2.19
predchádzajúci kont.rok	MD	271	127	780	194	72%	189	739	168	62%	321	790	114	42%	455	845	92	34%	43/16	
Spolu za podnik	K	895	127	822	364		204	822	356		341	847	314		464	865	360		483	2.64
	MD	878	133	801	559	64%	209	805	504	57%	359	859	406	46%	490	881	335	38%	39/16	
<b>Stavy</b>	<b>K</b>	<b>975</b>	<b>127</b>	<b>826</b>	<b>405</b>	<b>204</b>	<b>823</b>	<b>400</b>	<b>341</b>	<b>846</b>	<b>346</b>	<b>463</b>	<b>864</b>	<b>393</b>	<b>491</b>	<b>2.85</b>	<b>128</b>			
<b>za</b>	<b>JAL</b>	<b>840</b>	<b>129</b>	<b>777</b>	<b>604</b>	<b>72%</b>	<b>210</b>	<b>797</b>	<b>545</b>	<b>65%</b>	<b>363</b>	<b>855</b>	<b>423</b>	<b>50%</b>	<b>492</b>	<b>876</b>	<b>325</b>	<b>39%</b>	<b>39/16</b>	
<b>kontrolný rok</b>	<b>BYC</b>	<b>499</b>	<b>139</b>	<b>837</b>	<b>326</b>	<b>65%</b>	<b>215</b>	<b>828</b>	<b>233</b>	<b>47%</b>	<b>354</b>	<b>866</b>	<b>67</b>	<b>13%</b>	<b>478</b>	<b>890</b>	<b>47</b>	<b>9%</b>		
	<b>MD</b>	<b>1340</b>	<b>133</b>	<b>798</b>	<b>930</b>	<b>69%</b>	<b>211</b>	<b>806</b>	<b>778</b>	<b>58%</b>	<b>362</b>	<b>859</b>	<b>490</b>	<b>37%</b>	<b>490</b>	<b>881</b>	<b>372</b>	<b>28%</b>	<b>462</b>	
Stavy za	K	954	127	813	315		207	831	337		344	865	254		458	863	289		490	2.87
predchádzajúci kont.rok	MD	1271	123	760	971	76%	201	782	749	59%	348	847	489	38%	477	876	429	34%	40/18	



V Ý S L E D K Y K O N T R O L Y Ú Ž I T K O V O S T I podľa poľnohospodárskych podnikov

1	2	120 dní				210 dní				365 dní				500 dní				Medziob Vek pri l.otelení	Priem. lakt.	Vyra- dené		
		3	4	5	% V	6	7	8	% V	9	10	11	% V	12	13	14	% V					
Okres: <b>SNINA</b>																						
<b>ARATTA, SPOL. S R.O.</b>		Sídlo: STAKČÍN				Vincent Škutka - konateľ, Vladimír Daniel - riaditeľ																
71 1 DLHÉ NAD CIROCHOU	K	22	129	804	11	184	724	11	288	705	11	380	695	11	499	2.23						
S	MD	25	124	755	13	52%	206	818	15	60%	337	831	15	60%	435	804	7	28%	42/ 2			
<b>Stavy za kontrolný rok</b>	<b>K</b>	<b>23</b>	<b>129</b>	<b>804</b>	<b>11</b>		<b>184</b>	<b>724</b>	<b>11</b>		<b>288</b>	<b>705</b>	<b>11</b>		<b>380</b>	<b>695</b>	<b>11</b>		<b>499</b>			
	<b>JAL</b>	<b>19</b>	<b>126</b>	<b>770</b>	<b>9</b>	<b>47%</b>	<b>191</b>	<b>749</b>	<b>9</b>	<b>47%</b>	<b>343</b>	<b>849</b>	<b>11</b>	<b>58%</b>	<b>435</b>	<b>804</b>	<b>7</b>	<b>37%</b>	<b>42/ 2</b>			
	<b>BYC</b>	<b>6</b>	<b>122</b>	<b>721</b>	<b>4</b>	<b>67%</b>	<b>228</b>	<b>921</b>	<b>6</b>	<b>100%</b>	<b>320</b>	<b>781</b>	<b>4</b>	<b>67%</b>								
	<b>MD</b>	<b>25</b>	<b>124</b>	<b>755</b>	<b>13</b>	<b>52%</b>	<b>206</b>	<b>818</b>	<b>15</b>	<b>60%</b>	<b>337</b>	<b>831</b>	<b>15</b>	<b>60%</b>	<b>435</b>	<b>804</b>	<b>7</b>	<b>28%</b>				
Stavy za predchádzajúci kont.rok	K	18	129	804	11		184	724	11		288	705	11		380	695	11		635			
	MD	21	124	755	13	62%	206	818	13	62%	343	849	11	52%	435	804	7	33%	42/ 2			
<b>ITAL-SLOVAK, S.R.O.</b>		Sídlo: SOBRANCE				Diego Rodá - konateľ, Ladislav Legdan - riaditeľ																
72 1 HOSTOVICE	K	186	122	750	79	195	772	85	299	730	60	407	751	41	428	2.50						
L S	MD	146	122	752	45	31%	222	904	37	25%	347	866	38	26%	450	840	35	24%	40/28			
<b>Stavy za kontrolný rok</b>	<b>K</b>	<b>212</b>	<b>123</b>	<b>759</b>	<b>97</b>		<b>192</b>	<b>760</b>	<b>103</b>		<b>304</b>	<b>744</b>	<b>76</b>		<b>409</b>	<b>756</b>	<b>55</b>		<b>429</b>			
	<b>JAL</b>	<b>155</b>	<b>122</b>	<b>763</b>	<b>67</b>	<b>43%</b>	<b>215</b>	<b>875</b>	<b>59</b>	<b>38%</b>	<b>345</b>	<b>861</b>	<b>40</b>	<b>26%</b>	<b>453</b>	<b>844</b>	<b>33</b>	<b>21%</b>	<b>41/</b>			
	<b>BYC</b>	<b>120</b>	<b>116</b>	<b>687</b>	<b>52</b>	<b>43%</b>	<b>225</b>	<b>917</b>	<b>36</b>	<b>30%</b>	<b>340</b>	<b>842</b>	<b>9</b>	<b>8%</b>	<b>430</b>	<b>798</b>	<b>4</b>	<b>3%</b>				
	<b>MD</b>	<b>276</b>	<b>120</b>	<b>730</b>	<b>119</b>	<b>43%</b>	<b>219</b>	<b>891</b>	<b>95</b>	<b>34%</b>	<b>344</b>	<b>858</b>	<b>49</b>	<b>18%</b>	<b>450</b>	<b>839</b>	<b>37</b>	<b>13%</b>				
Stavy za predchádzajúci kont.rok	K	176	121	744	73		188	738	74		306	749	55		405	747	41		496			
	MD	187	123	765	78	42%	208	841	76	41%	329	814	41	22%	442	825	29	16%	38/14			
72 2 OSADNÉ	K	121	152	1019	3	189	759	3	370	930	5	416	771	11	414	2.03						
L	MD	135	148	969	101	75%	261	1089	70	52%	426	1079	58	43%	541	1020	44	33%	34/14			
<b>Stavy za kontrolný rok</b>	<b>K</b>	<b>123</b>	<b>152</b>	<b>1019</b>	<b>3</b>		<b>189</b>	<b>759</b>	<b>3</b>		<b>375</b>	<b>946</b>	<b>6</b>		<b>420</b>	<b>780</b>	<b>12</b>		<b>416</b>			
	<b>JAL</b>	<b>79</b>	<b>139</b>	<b>901</b>	<b>61</b>	<b>77%</b>	<b>249</b>	<b>1036</b>	<b>44</b>	<b>56%</b>	<b>396</b>	<b>1000</b>	<b>35</b>	<b>44%</b>	<b>498</b>	<b>934</b>	<b>24</b>	<b>30%</b>	<b>34/20</b>			
	<b>BYC</b>	<b>79</b>	<b>155</b>	<b>1010</b>	<b>57</b>	<b>72%</b>	<b>271</b>	<b>1132</b>	<b>43</b>	<b>54%</b>	<b>466</b>	<b>1186</b>	<b>27</b>	<b>34%</b>	<b>592</b>	<b>1118</b>	<b>22</b>	<b>28%</b>				
	<b>MD</b>	<b>160</b>	<b>147</b>	<b>953</b>	<b>118</b>	<b>74%</b>	<b>260</b>	<b>1084</b>	<b>87</b>	<b>54%</b>	<b>427</b>	<b>1081</b>	<b>62</b>	<b>39%</b>	<b>542</b>	<b>1022</b>	<b>46</b>	<b>29%</b>				
Stavy za predchádzajúci kont.rok	K	113																	402			
	MD	105	134	851	61	58%	249	1040	50	48%	418	1060	41	39%	468	875	30	29%	35/			
Spolu za podnik	K	307	123	885	82	195	765	88	305	830	65	409	761	52	421	2.31						
	MD	281	140	861	146	52%	247	997	107	38%	395	973	96	34%	501	930	79	28%	37/21			
<b>Stavy za kontrolný rok</b>	<b>K</b>	<b>335</b>	<b>124</b>	<b>889</b>	<b>100</b>		<b>192</b>	<b>760</b>	<b>106</b>		<b>309</b>	<b>845</b>	<b>82</b>		<b>411</b>	<b>768</b>	<b>67</b>		<b>422</b>			
	<b>JAL</b>	<b>234</b>	<b>130</b>	<b>832</b>	<b>128</b>	<b>55%</b>	<b>229</b>	<b>956</b>	<b>103</b>	<b>44%</b>	<b>369</b>	<b>931</b>	<b>75</b>	<b>32%</b>	<b>472</b>	<b>889</b>	<b>57</b>	<b>24%</b>	<b>37/25</b>			
	<b>BYC</b>	<b>199</b>	<b>136</b>	<b>848</b>	<b>109</b>	<b>55%</b>	<b>250</b>	<b>1025</b>	<b>79</b>	<b>40%</b>	<b>434</b>	<b>1014</b>	<b>36</b>	<b>18%</b>	<b>567</b>	<b>958</b>	<b>26</b>	<b>13%</b>				
	<b>MD</b>	<b>436</b>	<b>133</b>	<b>842</b>	<b>237</b>	<b>54%</b>	<b>238</b>	<b>988</b>	<b>182</b>	<b>42%</b>	<b>390</b>	<b>970</b>	<b>111</b>	<b>25%</b>	<b>501</b>	<b>931</b>	<b>83</b>	<b>19%</b>				
Stavy za predchádzajúci kont.rok	K	292	121	744	73		188	738	74		306	749	55		405	747	41		449			
	MD	292	128	808	139	48%	225	940	126	43%	373	937	82	28%	455	850	59	20%	36/22			
<b>AGRIDEA, SRO PICHNE</b>		Sídlo: SOBRANCE				Diego Roda - konateľ, Martin Moškuriak - riaditeľ																
71 3 PICHNE	K	193	127	765	37	204	810	31	326	806	20	415	762	17	459	2.09						
L S	MD	174	114	688	62	36%	213	869	77	44%	331	825	71	41%	438	816	75	43%	40/ 6			
<b>Stavy za kontrolný rok</b>	<b>K</b>	<b>239</b>	<b>126</b>	<b>762</b>	<b>49</b>		<b>196</b>	<b>773</b>	<b>49</b>		<b>334</b>	<b>825</b>	<b>33</b>		<b>415</b>	<b>763</b>	<b>29</b>		<b>453</b>			
	<b>JAL</b>	<b>203</b>	<b>115</b>	<b>706</b>	<b>81</b>	<b>40%</b>	<b>214</b>	<b>878</b>	<b>104</b>	<b>51%</b>	<b>330</b>	<b>822</b>	<b>83</b>	<b>41%</b>	<b>436</b>	<b>813</b>	<b>76</b>	<b>37%</b>	<b>40/</b>			
	<b>BYC</b>	<b>82</b>	<b>118</b>	<b>702</b>	<b>53</b>	<b>65%</b>	<b>217</b>	<b>885</b>	<b>11</b>	<b>13%</b>	<b>366</b>	<b>921</b>	<b>3</b>	<b>4%</b>	<b>507</b>	<b>953</b>	<b>2</b>	<b>2%</b>				
	<b>MD</b>	<b>288</b>	<b>116</b>	<b>703</b>	<b>136</b>	<b>47%</b>	<b>215</b>	<b>877</b>	<b>117</b>	<b>41%</b>	<b>332</b>	<b>826</b>	<b>87</b>	<b>30%</b>	<b>438</b>	<b>816</b>	<b>79</b>	<b>27%</b>				
Stavy za predchádzajúci kont.rok	K	253	133	819	37		194	763	45		330	814	36		411	755	27		467			
	MD	310	123	754	90	29%	205	826	95	31%	346	862	30	10%	415	766	36	12%	38/29			

V Ý S L E D K Y K O N T R O L Y Ú Ź I T K O V O S T I podľa poľnohospodárskych podnikov

1	2	120 dní				210 dní				365 dní				500 dní			Medziob Vek pri l.otelení	Priem. lakt.	Vyra- dené
		3	4	5	% V	6	7	8	% V	9	10	11	% V	12	13	14			

Okres: **SNINA**

<b>F. MACKAL JOZEF, SHR SNINA</b>		Sídlo: SNINA		Jozef Mackal - majiteľ																	
72 1 STRIHOVEC	K	144	128	788	132		209	839	119		334	824	114		465	863	96		457	4.01	
S	MD	143	142	904	46	32%	233	945	52	36%	386	967	31	22%	508	952	19	13%	32/24		
<b>Stavy za kontrolný rok</b>	<b>K</b>	<b>150</b>	<b>128</b>	<b>792</b>	<b>146</b>		<b>210</b>	<b>840</b>	<b>134</b>		<b>332</b>	<b>820</b>	<b>127</b>		<b>463</b>	<b>859</b>	<b>104</b>		<b>461</b>	<b>4.19</b>	<b>17</b>
	<b>JAL</b>	<b>129</b>	<b>132</b>	<b>818</b>	<b>78</b>	<b>60%</b>	<b>225</b>	<b>908</b>	<b>78</b>	<b>60%</b>	<b>385</b>	<b>961</b>	<b>46</b>	<b>36%</b>	<b>508</b>	<b>950</b>	<b>21</b>	<b>16%</b>	<b>32/22</b>		
	<b>BYC</b>	<b>106</b>	<b>133</b>	<b>813</b>	<b>54</b>	<b>51%</b>	<b>226</b>	<b>911</b>	<b>55</b>	<b>52%</b>	<b>385</b>	<b>958</b>	<b>21</b>	<b>20%</b>	<b>500</b>	<b>936</b>	<b>2</b>	<b>2%</b>			
	<b>MD</b>	<b>235</b>	<b>132</b>	<b>816</b>	<b>132</b>	<b>56%</b>	<b>226</b>	<b>909</b>	<b>133</b>	<b>57%</b>	<b>385</b>	<b>960</b>	<b>67</b>	<b>29%</b>	<b>507</b>	<b>949</b>	<b>23</b>	<b>10%</b>		<b>92</b>	
Stavy za predchádzajúci kont.rok	K	130	131	812	129		212	850	121		323	793	104		440	811	78		485	4.49	
	MD	183	120	723	158	86%	209	832	124	68%	356	888	68	37%	500	936	61	33%	33/ 5		
<b>VÝSLEDKY ZA OKRES SNINA</b>	<b>K</b>	<b>1561</b>	<b>127</b>	<b>824</b>	<b>626</b>		<b>203</b>	<b>796</b>	<b>605</b>		<b>333</b>	<b>817</b>	<b>524</b>		<b>456</b>	<b>805</b>	<b>536</b>		<b>463</b>	<b>2.64</b>	
	<b>MD</b>	<b>1501</b>	<b>133</b>	<b>809</b>	<b>826</b>	<b>55%</b>	<b>217</b>	<b>880</b>	<b>755</b>	<b>50%</b>	<b>362</b>	<b>893</b>	<b>619</b>	<b>41%</b>	<b>484</b>	<b>884</b>	<b>515</b>	<b>34%</b>	<b>38/19</b>		
<b>Stavy za kontrolný rok</b>	<b>K</b>	<b>1722</b>	<b>127</b>	<b>827</b>	<b>711</b>		<b>202</b>	<b>790</b>	<b>700</b>		<b>333</b>	<b>822</b>	<b>599</b>		<b>454</b>	<b>806</b>	<b>604</b>		<b>466</b>	<b>2.79</b>	<b>269</b>
	<b>JAL</b>	<b>1425</b>	<b>128</b>	<b>786</b>	<b>900</b>	<b>63%</b>	<b>214</b>	<b>855</b>	<b>839</b>	<b>59%</b>	<b>361</b>	<b>882</b>	<b>638</b>	<b>45%</b>	<b>481</b>	<b>872</b>	<b>486</b>	<b>34%</b>	<b>38/19</b>		
	<b>BYC</b>	<b>892</b>	<b>136</b>	<b>805</b>	<b>546</b>	<b>61%</b>	<b>224</b>	<b>906</b>	<b>384</b>	<b>43%</b>	<b>380</b>	<b>911</b>	<b>131</b>	<b>15%</b>	<b>509</b>	<b>925</b>	<b>77</b>	<b>9%</b>			
	<b>MD</b>	<b>2324</b>	<b>131</b>	<b>794</b>	<b>1448</b>	<b>62%</b>	<b>217</b>	<b>875</b>	<b>1225</b>	<b>53%</b>	<b>364</b>	<b>891</b>	<b>770</b>	<b>33%</b>	<b>485</b>	<b>884</b>	<b>564</b>	<b>24%</b>		<b>823</b>	

Okres : **STARÁ LUBOVŇA**

<b>SHR DEREVJANÍKOVÁ SVETLANA</b>		Sídlo: JARABINA																			
70 1 JARABINA	K	63		182	721	2		290	711	3					503	2.62					
S P	MD	31	135	861	3	10%									35/ 8						
<b>Stavy za kontrolný rok</b>	<b>K</b>	<b>66</b>					<b>182</b>	<b>721</b>	<b>2</b>		<b>293</b>	<b>720</b>	<b>5</b>		<b>499</b>	<b>2.65</b>	<b>3</b>				
	<b>JAL</b>	<b>41</b>	<b>138</b>	<b>898</b>	<b>7</b>	<b>17%</b>									<b>35/ 7</b>						
	<b>BYC</b>	<b>25</b>	<b>146</b>	<b>928</b>	<b>6</b>	<b>24%</b>															
	<b>MD</b>	<b>66</b>	<b>142</b>	<b>912</b>	<b>13</b>	<b>20%</b>															
Stavy za predchádzajúci kont.rok	K	61					182	721	2		293	720	5		538	3.54					
	MD	59	142	912	13	22%									33/12						
<b>MIROSLAV STRACHAN</b>	Sídlo: NOVÁ LUBOVŇA																				
70 1 JAKUBANY	K	67	155	1035	26		232	957	28		398	1006	19		494	926	22		368	2.35	
L	MD	68	149	940	5	7%	209	826	6	9%	358	886	2	3%	491	912	2	3%	38/ 5		
<b>Stavy za kontrolný rok</b>	<b>K</b>	<b>68</b>	<b>155</b>	<b>1035</b>	<b>26</b>		<b>232</b>	<b>957</b>	<b>28</b>		<b>398</b>	<b>1006</b>	<b>19</b>		<b>494</b>	<b>926</b>	<b>22</b>		<b>368</b>	<b>2.34</b>	<b>2</b>
	<b>JAL</b>	<b>39</b>	<b>151</b>	<b>956</b>	<b>4</b>	<b>10%</b>	<b>205</b>	<b>807</b>	<b>5</b>	<b>13%</b>					<b>481</b>	<b>892</b>	<b>3</b>	<b>8%</b>	<b>38/ 5</b>		
	<b>BYC</b>	<b>30</b>	<b>124</b>	<b>742</b>	<b>2</b>	<b>7%</b>	<b>208</b>	<b>826</b>	<b>2</b>	<b>7%</b>	<b>358</b>	<b>886</b>	<b>2</b>	<b>7%</b>							
	<b>MD</b>	<b>70</b>	<b>142</b>	<b>885</b>	<b>6</b>	<b>9%</b>	<b>206</b>	<b>812</b>	<b>7</b>	<b>10%</b>	<b>358</b>	<b>886</b>	<b>2</b>	<b>3%</b>	<b>481</b>	<b>892</b>	<b>3</b>	<b>4%</b>		<b>2</b>	
Stavy za predchádzajúci kont.rok	K	53	160	1085	17		247	1033	18		397	1003	15		500	938	15		484	2.46	
	MD	54	147	945	13	24%	206	816	15	28%	402	1016	4	7%	483	898	10	19%	37/19		
<b>GURMAN, S.R.O.</b>	Sídlo: STARÁ LUBOVŇA																				
70 1 HNIEZDNE	K	12																		1.58	
CH X	MD	8	158	1010	5	63%	242	983	2	25%											
<b>Stavy za kontrolný rok</b>	<b>K</b>	<b>12</b>																		<b>1.58</b>	
	<b>JAL</b>	<b>5</b>	<b>159</b>	<b>1036</b>	<b>3</b>	<b>60%</b>	<b>242</b>	<b>983</b>	<b>2</b>	<b>40%</b>											
	<b>BYC</b>	<b>3</b>	<b>157</b>	<b>971</b>	<b>2</b>	<b>67%</b>															
	<b>MD</b>	<b>8</b>	<b>158</b>	<b>1010</b>	<b>5</b>	<b>63%</b>	<b>242</b>	<b>983</b>	<b>2</b>	<b>25%</b>											
Stavy za predchádzajúci kont.rok	K																				
	MD																				



V Ý S L E D K Y K O N T R O L Y Ú Ź I T K O V O S T I podľa poľnohospodárskych podnikov

1	2	120 dní				210 dní				365 dní				500 dní				Medziob Vek pri l.otelení	Priem. lakt.	Vyra- dené
		3	4	5	% V	6	7	8	% V	9	10	11	% V	12	13	14	% V			

Okres: STARÁ LUBOVŇA

FVOD ÚDOL		Sídlo: ÚDOL																		
70 1 ÚDOL	K	74	141	883	2	215	860	2	326	797	2	381	716	3	399	4.08				
P	MD	67	134	823	58	87%	204	803	52	78%	334	819	43	64%	453	836	8	12%	47/17	
<b>Stavy za kontrolný rok</b>	<b>K</b>	<b>87</b>	<b>141</b>	<b>883</b>	<b>2</b>	<b>215</b>	<b>860</b>	<b>2</b>	<b>326</b>	<b>797</b>	<b>2</b>	<b>381</b>	<b>716</b>	<b>3</b>	<b>399</b>		<b>3.90</b>	<b>18</b>		
	<b>JAL</b>	<b>74</b>	<b>133</b>	<b>815</b>	<b>63</b>	<b>85%</b>	<b>200</b>	<b>788</b>	<b>58</b>	<b>78%</b>	<b>330</b>	<b>808</b>	<b>48</b>	<b>65%</b>	<b>443</b>	<b>819</b>	<b>9</b>	<b>12%</b>	<b>47/ 1</b>	
	<b>BYC</b>	<b>23</b>	<b>142</b>	<b>888</b>	<b>2</b>	<b>9%</b>	<b>233</b>	<b>940</b>	<b>2</b>	<b>9%</b>	<b>467</b>	<b>1184</b>	<b>1</b>	<b>4%</b>						
	<b>MD</b>	<b>97</b>	<b>133</b>	<b>817</b>	<b>65</b>	<b>67%</b>	<b>201</b>	<b>793</b>	<b>60</b>	<b>62%</b>	<b>333</b>	<b>816</b>	<b>49</b>	<b>51%</b>	<b>443</b>	<b>819</b>	<b>9</b>	<b>9%</b>		
Stavy za predchádzajúci kont.rok	K	62													341	682	1		463	
	MD	106	128	774	67	63%	192	750	58	55%	320	781	47	44%	425	784	18	17%	49/ 6	
<b>VÝSLEDKY ZA OKRES STARÁ LUBOVŇA</b>	<b>K</b>	<b>840</b>	<b>153</b>	<b>978</b>	<b>134</b>		<b>223</b>	<b>822</b>	<b>129</b>		<b>352</b>	<b>788</b>	<b>78</b>		<b>404</b>	<b>706</b>	<b>63</b>		<b>402</b>	
	<b>MD</b>	<b>756</b>	<b>142</b>	<b>942</b>	<b>297</b>	<b>39%</b>	<b>226</b>	<b>963</b>	<b>208</b>	<b>28%</b>	<b>361</b>	<b>966</b>	<b>175</b>	<b>23%</b>	<b>480</b>	<b>950</b>	<b>13</b>	<b>2%</b>	<b>38/26</b>	
<b>Stavy za kontrolný rok</b>	<b>K</b>	<b>922</b>	<b>153</b>	<b>976</b>	<b>153</b>		<b>224</b>	<b>822</b>	<b>143</b>		<b>352</b>	<b>794</b>	<b>86</b>		<b>405</b>	<b>715</b>	<b>67</b>		<b>406</b>	
	<b>JAL</b>	<b>904</b>	<b>140</b>	<b>945</b>	<b>325</b>	<b>36%</b>	<b>222</b>	<b>952</b>	<b>228</b>	<b>25%</b>	<b>356</b>	<b>976</b>	<b>181</b>	<b>20%</b>	<b>471</b>	<b>910</b>	<b>15</b>	<b>2%</b>	<b>38/26</b>	
	<b>BYC</b>	<b>494</b>	<b>173</b>	<b>1007</b>	<b>38</b>	<b>8%</b>	<b>291</b>	<b>1095</b>	<b>22</b>	<b>4%</b>	<b>458</b>	<b>1115</b>	<b>13</b>	<b>3%</b>	<b>583</b>	<b>1074</b>	<b>1</b>	<b>0%</b>		
	<b>MD</b>	<b>1400</b>	<b>143</b>	<b>946</b>	<b>363</b>	<b>26%</b>	<b>228</b>	<b>979</b>	<b>250</b>	<b>18%</b>	<b>363</b>	<b>969</b>	<b>194</b>	<b>14%</b>	<b>478</b>	<b>951</b>	<b>16</b>	<b>1%</b>	<b>644</b>	

Okres : STROPKOV

PAPS, S.R.O.		Sídlo: STROPKOV																		
71 1 STROPKOV	K	35	144	972	12	208	869	16	276	687	7	339	628	2	396	5.43				
L PI X	MD	45	185	1294	4	9%	262	1105	2	4%					38/11					
<b>Stavy za kontrolný rok</b>	<b>K</b>	<b>38</b>	<b>141</b>	<b>952</b>	<b>14</b>		<b>193</b>	<b>796</b>	<b>23</b>		<b>270</b>	<b>670</b>	<b>13</b>		<b>341</b>	<b>632</b>	<b>3</b>		<b>418</b>	
	<b>JAL</b>	<b>60</b>	<b>173</b>	<b>1196</b>	<b>6</b>	<b>10%</b>	<b>228</b>	<b>950</b>	<b>4</b>	<b>7%</b>									<b>37/12</b>	
	<b>BYC</b>	<b>22</b>																		
	<b>MD</b>	<b>82</b>	<b>173</b>	<b>1196</b>	<b>6</b>	<b>7%</b>	<b>228</b>	<b>950</b>	<b>4</b>	<b>5%</b>									<b>37</b>	
Stavy za predchádzajúci kont.rok	K	42	133	895	12		185	759	21		270	670	13		341	632	3		407	
	MD	63	174	1201	9	14%	240	1003	7	11%									36/22	
EKOPRODUKT BRUSNICA S.R.O		Sídlo: BRUSNICA																Ing.Jaroslav Vaňo - konateľ, MVDr.Martin Ilečko - konateľ		
71 1 KORUNKOVÁ	K	104	138	896	9	203	853	5	240	602	3				428	4.22				
L X	MD	134	179	1200	1	1%	236	957	1	1%	399	997	1	1%	547	1024	1	1%	35/ 9	
<b>Stavy za kontrolný rok</b>	<b>K</b>	<b>113</b>	<b>139</b>	<b>904</b>	<b>10</b>		<b>203</b>	<b>853</b>	<b>5</b>		<b>247</b>	<b>616</b>	<b>4</b>						<b>423</b>	
	<b>JAL</b>	<b>91</b>																	<b>35/ 5</b>	
	<b>BYC</b>	<b>107</b>	<b>179</b>	<b>1200</b>	<b>1</b>	<b>1%</b>	<b>236</b>	<b>957</b>	<b>1</b>	<b>1%</b>	<b>399</b>	<b>997</b>	<b>1</b>	<b>1%</b>	<b>547</b>	<b>1024</b>	<b>1</b>	<b>1%</b>		
	<b>MD</b>	<b>198</b>	<b>179</b>	<b>1200</b>	<b>1</b>	<b>1%</b>	<b>236</b>	<b>957</b>	<b>1</b>	<b>1%</b>	<b>399</b>	<b>997</b>	<b>1</b>	<b>1%</b>	<b>547</b>	<b>1024</b>	<b>1</b>	<b>1%</b>	<b>64</b>	
Stavy za predchádzajúci kont.rok	K	104	137	892	11		203	853	5		247	616	4						419	
	MD	193	179	1200	1	1%	236	957	1	1%	399	997	1	1%	547	1024	1	1%	34/24	

PODIEL.DRUŽSTVO BUKOVCE		Sídlo: BUKOVCE																RSDr.Ján Harvilko - predseda, Ing.Helena Onufráková - hlavný zooteknik		
71 1 BUKOVCE	K																			
S H L	MD																			
<b>Stavy za kontrolný rok</b>	<b>K</b>	<b>142</b>																		
	<b>JAL</b>	<b>159</b>																		
	<b>BYC</b>	<b>111</b>																		
	<b>MD</b>	<b>270</b>																		
Stavy za predchádzajúci kont.rok	K																			
	MD																			



V Ý S L E D K Y K O N T R O L Y Ú Ž I T K O V O S T I podľa poľnohospodárskych podnikov

1	2	120 dní				210 dní				365 dní				500 dní				Medziob Vek pri l.otelení	Priem. lakt.	Vyra- dené
		3	4	5	% V	6	7	8	% V	9	10	11	% V	12	13	14	% V			
Okres: STROPKOV																				
<b>EKO DP LOMNÉ</b>		Sídlo: LOMNÉ				Daniel Lechman - predseda, Miroslav Hospodár - hlavný zoolochnik														
71 1 LOMNÉ	K	80	127	867	7	191	768	12	301	748	13	309	555	8	381	4.25				
L S	MD	44	174	1142	2	5% 278	1152	2	5% 526	1345	1	2% 577	1078	1	2%	35/20				
<b>Stavy za kontrolný rok</b>	<b>K</b>	<b>85</b>	<b>127</b>	<b>867</b>	<b>7</b>	<b>180</b>	<b>715</b>	<b>15</b>	<b>293</b>	<b>725</b>	<b>14</b>	<b>301</b>	<b>540</b>	<b>9</b>		<b>379</b>	<b>4.17</b>	<b>9</b>		
	<b>JAL</b>	<b>79</b>														<b>35/30</b>				
	<b>BYC</b>	<b>50</b>	<b>174</b>	<b>1142</b>	<b>2</b>	<b>4% 278</b>	<b>1152</b>	<b>2</b>	<b>4% 526</b>	<b>1345</b>	<b>1</b>	<b>2% 577</b>	<b>1078</b>	<b>1</b>	<b>2%</b>					
	<b>MD</b>	<b>129</b>	<b>174</b>	<b>1142</b>	<b>2</b>	<b>2% 278</b>	<b>1152</b>	<b>2</b>	<b>2% 526</b>	<b>1345</b>	<b>1</b>	<b>1% 577</b>	<b>1078</b>	<b>1</b>	<b>1%</b>			<b>85</b>		
Stavy za predchádzajúci kont.rok	K	92	125	832	9	187	749	16	294	727	15	309	557	11	392	3.67				
	MD	147	172	1228	3	2% 274	1190	3	2% 487	1286	2	1% 577	998	1	1%	35/ 3				
<b>DP LOMNÉ</b>		Sídlo: LOMNÉ				Daniel Lechman - predseda, Miroslav Hospodár - hlavný zoolochnik														
71 1 LOMNÉ	K	107	116	717	16	190	759	14	272	664	15	378	696	4	418	3.55				
L S	MD	63	148	942	1	2% 231	931	2	3% 384	956	2	3% 497	924	2	3%	36/12				
<b>Stavy za kontrolný rok</b>	<b>K</b>	<b>116</b>	<b>117</b>	<b>719</b>	<b>24</b>	<b>189</b>	<b>754</b>	<b>19</b>	<b>271</b>	<b>659</b>	<b>22</b>	<b>378</b>	<b>694</b>	<b>7</b>	<b>419</b>	<b>3.84</b>	<b>17</b>			
	<b>JAL</b>	<b>127</b>														<b>36/10</b>				
	<b>BYC</b>	<b>46</b>	<b>148</b>	<b>942</b>	<b>1</b>	<b>2% 231</b>	<b>931</b>	<b>2</b>	<b>4% 384</b>	<b>956</b>	<b>2</b>	<b>4% 497</b>	<b>924</b>	<b>2</b>	<b>4%</b>					
	<b>MD</b>	<b>173</b>	<b>148</b>	<b>942</b>	<b>1</b>	<b>1% 231</b>	<b>931</b>	<b>2</b>	<b>1% 384</b>	<b>956</b>	<b>2</b>	<b>1% 497</b>	<b>924</b>	<b>2</b>	<b>1%</b>			<b>110</b>		
Stavy za predchádzajúci kont.rok	K	133	119	745	36	186	744	29	275	671	30	402	749	11	425	3.52				
	MD	178	142	875	2	1% 231	931	2	1% 352	828	3	2% 497	924	2	1%	35/21				
<b>PD TOKAJIK NIŽNÁ OLŠAVA</b>		Sídlo: NIŽNÁ OLŠAVA				Ing.Dušan Zajaroš - predseda														
71 1 NIŽNÁ OLŠAVA	K	42	162	1026	13	270	1095	11	351	859	10	477	876	4	433	5.00				
CH S	MD	26	193	1342	1	4% 265	1120	6	23% 477	1219	1	4%			35/ 1					
<b>Stavy za kontrolný rok</b>	<b>K</b>	<b>58</b>	<b>158</b>	<b>992</b>	<b>20</b>	<b>264</b>	<b>1070</b>	<b>16</b>	<b>355</b>	<b>867</b>	<b>14</b>	<b>464</b>	<b>849</b>	<b>7</b>	<b>426</b>	<b>5.30</b>	<b>22</b>			
	<b>JAL</b>	<b>42</b>				<b>267</b>	<b>1130</b>	<b>5</b>	<b>12% 317</b>	<b>777</b>	<b>7</b>	<b>17% 393</b>	<b>716</b>	<b>1</b>	<b>2%</b>	<b>34/</b>				
	<b>BYC</b>	<b>27</b>	<b>176</b>	<b>1167</b>	<b>2</b>	<b>7% 240</b>	<b>974</b>	<b>5</b>	<b>19% 477</b>	<b>1219</b>	<b>1</b>	<b>4%</b>								
	<b>MD</b>	<b>69</b>	<b>176</b>	<b>1167</b>	<b>2</b>	<b>3% 254</b>	<b>1052</b>	<b>10</b>	<b>14% 337</b>	<b>832</b>	<b>8</b>	<b>12% 393</b>	<b>716</b>	<b>1</b>	<b>1%</b>			<b>43</b>		
Stavy za predchádzajúci kont.rok	K	69	162	1023	27	263	1065	24	356	870	20	440	804	12	426	5.66				
	MD	90	179	1197	3	3% 258	1059	6	7% 347	858	2	2% 393	716	1	1%	33/15				
<b>EKO PD NIŽNÁ OLŠAVA, S.R.O</b>		Sídlo: NIŽNÁ OLŠAVA				Ing.Dušan Zajaroš - predseda														
73 1 TURANY NAD ONDAVOU	K	54	157	988	13	234	942	28	348	856	38	390	710	15	397	3.59				
CH S	MD	39				265	1109	5	13% 295	717	3	8% 415	760	1	3%	34/19				
<b>Stavy za kontrolný rok</b>	<b>K</b>	<b>58</b>	<b>155</b>	<b>977</b>	<b>16</b>	<b>238</b>	<b>959</b>	<b>32</b>	<b>343</b>	<b>844</b>	<b>43</b>	<b>407</b>	<b>743</b>	<b>17</b>	<b>407</b>	<b>3.95</b>	<b>8</b>			
	<b>JAL</b>	<b>52</b>				<b>256</b>	<b>1066</b>	<b>5</b>	<b>10% 315</b>	<b>770</b>	<b>14</b>	<b>27% 432</b>	<b>797</b>	<b>3</b>	<b>6%</b>	<b>34/14</b>				
	<b>BYC</b>	<b>46</b>				<b>240</b>	<b>958</b>	<b>12</b>	<b>26%</b>											
	<b>MD</b>	<b>98</b>				<b>245</b>	<b>990</b>	<b>17</b>	<b>17% 315</b>	<b>770</b>	<b>14</b>	<b>14% 432</b>	<b>797</b>	<b>3</b>	<b>3%</b>			<b>59</b>		
Stavy za predchádzajúci kont.rok	K	57	152	950	21	235	943	33	346	845	39	412	747	20	415	4.50				
	MD	110	159	1013	2	2% 249	1012	30	27% 356	887	20	18% 436	810	5	5%	36/ 3				
74 1 VYŠNÝ HRABOVEC	K	65	142	1072	8	228	950	28	354	890	36	434	813	13	390	2.38				
CH	MD	54				211	829	3	6% 367	921	5	9%			34/14					
<b>Stavy za kontrolný rok</b>	<b>K</b>	<b>71</b>	<b>142</b>	<b>1072</b>	<b>8</b>	<b>227</b>	<b>940</b>	<b>31</b>	<b>349</b>	<b>873</b>	<b>40</b>	<b>415</b>	<b>772</b>	<b>18</b>	<b>415</b>	<b>2.45</b>	<b>10</b>			
	<b>JAL</b>	<b>55</b>				<b>213</b>	<b>856</b>	<b>5</b>	<b>9% 318</b>	<b>785</b>	<b>12</b>	<b>22%</b>			<b>34/24</b>					
	<b>BYC</b>	<b>39</b>	<b>154</b>	<b>950</b>	<b>1</b>	<b>3% 240</b>	<b>967</b>	<b>6</b>	<b>15% 390</b>	<b>973</b>	<b>1</b>	<b>3%</b>								
	<b>MD</b>	<b>94</b>	<b>154</b>	<b>950</b>	<b>1</b>	<b>1% 228</b>	<b>917</b>	<b>11</b>	<b>12% 323</b>	<b>800</b>	<b>13</b>	<b>14%</b>					<b>40</b>			
Stavy za predchádzajúci kont.rok	K	55	140	1093	12	228	998	19	353	897	31	425	796	20	393	2.18				
	MD	96	124	825	3	3% 218	878	25	26% 348	869	23	24% 427	807	3	3%	36/ 6				

V Ý S L E D K Y K O N T R O L Y Ú Ź I T K O V O S T I podľa poľnohospodárskych podnikov

1	2	120 dní				210 dní				365 dní				500 dní			Medziob Vek pri l.otelení	Priem. lakt.	Vyra- dené
		3	4	5	% V	6	7	8	% V	9	10	11	% V	12	13	14			
Okres: STROPKOV																			
75 1 TOKAJÍK	K	66	156	994	33	242	980	31	361	892	38	433	794	21	429	5.91			
CH S	MD	52				260	1090	9	17%						31/28				
<b>Stavy</b>	<b>K</b>	<b>70</b>	<b>157</b>	<b>998</b>	<b>36</b>	<b>243</b>	<b>982</b>	<b>33</b>	<b>361</b>	<b>889</b>	<b>41</b>	<b>433</b>	<b>794</b>	<b>21</b>	<b>438</b>	<b>5.99</b>	<b>5</b>		
<b>za</b>	<b>JAL</b>	<b>84</b>				<b>261</b>	<b>1100</b>	<b>7</b>	<b>8%</b>	<b>371</b>	<b>934</b>	<b>1</b>	<b>1%</b>	<b>425</b>	<b>781</b>	<b>18</b>	<b>21%</b>	<b>31/29</b>	
<b>kontrolný rok</b>	<b>BYC</b>	<b>117</b>	<b>165</b>	<b>1044</b>	<b>26</b>	<b>22%</b>	<b>280</b>	<b>1163</b>	<b>18</b>	<b>15%</b>									
	<b>MD</b>	<b>201</b>	<b>165</b>	<b>1044</b>	<b>26</b>	<b>13%</b>	<b>275</b>	<b>1146</b>	<b>25</b>	<b>12%</b>	<b>371</b>	<b>934</b>	<b>1</b>	<b>0%</b>	<b>425</b>	<b>781</b>	<b>18</b>	<b>9%</b>	<b>149</b>
Stavy za	K	74	159	1015	38	247	1003	34	356	876	45	435	795	25	427	5.08			
predchádzajúci kont.rok	MD	197	165	1044	26	13%	240	960	3	2%	396	1003	1	1%	32/ 5				
Spolu za podnik	K	185	154	1018	54	235	958	87	354	879	112	420	773	49	405	3.99			
	MD	145				253	1009	17	12%	340	819	8	6%	415	760	1	1%	33/20	
<b>Stavy</b>	<b>K</b>	<b>199</b>	<b>154</b>	<b>1015</b>	<b>60</b>	<b>236</b>	<b>960</b>	<b>96</b>	<b>351</b>	<b>869</b>	<b>124</b>	<b>419</b>	<b>770</b>	<b>56</b>	<b>420</b>	<b>4.11</b>	<b>23</b>		
<b>za</b>	<b>JAL</b>	<b>191</b>				<b>245</b>	<b>1007</b>	<b>17</b>	<b>9%</b>	<b>318</b>	<b>830</b>	<b>27</b>	<b>14%</b>	<b>426</b>	<b>789</b>	<b>21</b>	<b>11%</b>	<b>33/22</b>	
<b>kontrolný rok</b>	<b>BYC</b>	<b>202</b>	<b>165</b>	<b>997</b>	<b>27</b>	<b>13%</b>	<b>260</b>	<b>1030</b>	<b>36</b>	<b>18%</b>	<b>390</b>	<b>973</b>	<b>1</b>	<b>0%</b>					
	<b>MD</b>	<b>393</b>	<b>165</b>	<b>997</b>	<b>27</b>	<b>7%</b>	<b>255</b>	<b>1017</b>	<b>53</b>	<b>13%</b>	<b>321</b>	<b>835</b>	<b>28</b>	<b>7%</b>	<b>426</b>	<b>789</b>	<b>21</b>	<b>5%</b>	<b>248</b>
Stavy za	K	192	154	1020	71	239	981	86	352	873	115	425	779	65	412	4.05			
predchádzajúci kont.rok	MD	403	161	961	31	8%	235	950	58	14%	353	919	44	11%	433	809	8	2%	34/25
<b>AGRO VOJTOVCE, S.R.O.</b>	Sídlo: VOJTOVCE								Mária Ivančová - konateľ,	Magdaléna Sahajdová - hlavný zootechnik									
72 1 BREZNIČKA	K	131	120	753	41	185	740	50	242	581	57	324	586	87	517	2.23			
CH S X	MD	148	142	929	78	53%	211	859	61	41%	241	578	64	43%	324	588	30	20%	37/11
<b>Stavy</b>	<b>K</b>	<b>148</b>	<b>115</b>	<b>714</b>	<b>52</b>	<b>179</b>	<b>713</b>	<b>59</b>	<b>241</b>	<b>578</b>	<b>70</b>	<b>323</b>	<b>584</b>	<b>94</b>	<b>520</b>	<b>2.63</b>	<b>45</b>		
<b>za</b>	<b>JAL</b>	<b>138</b>	<b>140</b>	<b>919</b>	<b>80</b>	<b>58%</b>	<b>208</b>	<b>847</b>	<b>63</b>	<b>46%</b>	<b>235</b>	<b>561</b>	<b>62</b>	<b>45%</b>	<b>314</b>	<b>567</b>	<b>30</b>	<b>22%</b>	<b>37/ 1</b>
<b>kontrolný rok</b>	<b>BYC</b>	<b>85</b>	<b>158</b>	<b>1018</b>	<b>29</b>	<b>34%</b>	<b>221</b>	<b>882</b>	<b>18</b>	<b>21%</b>	<b>334</b>	<b>811</b>	<b>5</b>	<b>6%</b>	<b>622</b>	<b>1174</b>	<b>1</b>	<b>1%</b>	<b>75</b>
	<b>MD</b>	<b>223</b>	<b>145</b>	<b>945</b>	<b>109</b>	<b>49%</b>	<b>211</b>	<b>855</b>	<b>81</b>	<b>36%</b>	<b>242</b>	<b>580</b>	<b>67</b>	<b>30%</b>	<b>324</b>	<b>587</b>	<b>31</b>	<b>14%</b>	
Stavy za	K	145	106	638	30	175	692	39	263	637	49	305	548	77	477	2.53			
predchádzajúci kont.rok	MD	178	134	861	90	51%	204	820	95	53%	234	557	74	42%	338	615	66	37%	35/28
<b>BROVA, SPOL. S R.O.</b>	Sídlo: CHOTČA								Jaroslav Bajcura - konateľ										
71 1 HAVAJ	K	230	121	769	133	157	611	107	228	546	82	258	458	100	431	4.47			
CH S X	MD	113	124	780	11	10%	183	724	11	10%	250	604	5	4%	315	570	1	1%	30/27
<b>Stavy</b>	<b>K</b>	<b>255</b>	<b>122</b>	<b>775</b>	<b>152</b>	<b>158</b>	<b>614</b>	<b>118</b>	<b>226</b>	<b>541</b>	<b>95</b>	<b>262</b>	<b>466</b>	<b>112</b>	<b>435</b>	<b>4.83</b>	<b>42</b>		
<b>za</b>	<b>JAL</b>	<b>165</b>	<b>132</b>	<b>858</b>	<b>69</b>	<b>42%</b>	<b>208</b>	<b>848</b>	<b>28</b>	<b>17%</b>	<b>264</b>	<b>646</b>	<b>13</b>	<b>8%</b>	<b>308</b>	<b>558</b>	<b>4</b>	<b>2%</b>	<b>31/ 2</b>
<b>kontrolný rok</b>	<b>BYC</b>	<b>126</b>	<b>139</b>	<b>902</b>	<b>62</b>	<b>49%</b>	<b>239</b>	<b>990</b>	<b>16</b>	<b>13%</b>									
	<b>MD</b>	<b>291</b>	<b>136</b>	<b>878</b>	<b>131</b>	<b>45%</b>	<b>219</b>	<b>900</b>	<b>44</b>	<b>15%</b>	<b>264</b>	<b>646</b>	<b>13</b>	<b>4%</b>	<b>308</b>	<b>558</b>	<b>4</b>	<b>1%</b>	<b>178</b>
Stavy za	K	245	126	809	144	159	621	126	232	557	115	284	511	109	452	4.67			
predchádzajúci kont.rok	MD	358	117	721	91	25%	175	686	80	22%	255	614	14	4%	253	435	22	6%	30/17
<b>HOMZA MILAN, ING. - SHR</b>	Sídlo: STAŠKOVCE								Ing.Milan Homza - majiteľ										
71 1 STAŠKOVCE	K	98	151	1021	39	229	962	50	377	956	40	466	878	30	469	4.57			
CH X	MD	86				271	1146	3	3%						32/14				
<b>Stavy</b>	<b>K</b>	<b>104</b>	<b>149</b>	<b>1007</b>	<b>43</b>	<b>231</b>	<b>971</b>	<b>53</b>	<b>375</b>	<b>949</b>	<b>42</b>	<b>466</b>	<b>876</b>	<b>33</b>	<b>466</b>	<b>4.74</b>	<b>14</b>		
<b>za</b>	<b>JAL</b>	<b>89</b>	<b>201</b>	<b>1440</b>	<b>4</b>	<b>4%</b>	<b>251</b>	<b>1068</b>	<b>11</b>	<b>12%</b>	<b>355</b>	<b>895</b>	<b>6</b>	<b>7%</b>					
<b>kontrolný rok</b>	<b>BYC</b>	<b>60</b>																	
	<b>MD</b>	<b>149</b>	<b>201</b>	<b>1440</b>	<b>4</b>	<b>3%</b>	<b>251</b>	<b>1068</b>	<b>11</b>	<b>7%</b>	<b>355</b>	<b>895</b>	<b>6</b>	<b>4%</b>					<b>63</b>
Stavy za	K	100	149	1006	45	230	965	56	377	955	42	465	875	35	434	4.62			
predchádzajúci kont.rok	MD	126	183	1276	14	11%	246	1042	13	10%	381	969	12	10%	432	814	1	1%	32/25

V Ý S L E D K Y K O N T R O L Y Ú Ž I T K O V O S T I podľa poľnohospodárskych podnikov

1	2	120 dní				210 dní				365 dní				500 dní				Medziob Vek pri l.otelení	Priem. lakt.	Vyra- dené					
		3	4	5	% V	6	7	8	% V	9	10	11	% V	12	13	14	% V								
Okres: STROPKOV																									
<b>FURMANEC S.R.O. MIKOVÁ</b>		Sídlo: MIKOVÁ				Jozef Sukel - konateľ, Ing.Ján Murcko - hlavný zootechnik																			
71 1 MIKOVÁ	K	110	113	700	96	173	688	89	268	657	85	359	662	79	425	3.01									
L X S	MD	70	124	787	9	13%	193	778	5	7%	270	658	5	7%	365	671	3	4%	35/21						
<b>Stavy za kontrolný rok</b>	<b>K</b>	<b>131</b>	<b>114</b>	<b>707</b>	<b>127</b>		<b>174</b>	<b>694</b>	<b>118</b>		<b>267</b>	<b>655</b>	<b>109</b>		<b>352</b>	<b>647</b>	<b>99</b>		<b>431</b>	<b>3.05</b>	<b>34</b>				
	<b>JAL</b>	<b>76</b>	<b>119</b>	<b>745</b>	<b>14</b>		<b>18%</b>	<b>194</b>	<b>783</b>	<b>10</b>		<b>13%</b>	<b>272</b>	<b>664</b>	<b>8</b>		<b>11%</b>		<b>356</b>	<b>652</b>	<b>5</b>	<b>7%</b>	<b>35/</b>		
	<b>BYC</b>	<b>81</b>	<b>125</b>	<b>792</b>	<b>1</b>		<b>1%</b>	<b>207</b>	<b>843</b>	<b>1</b>		<b>1%</b>													
	<b>MD</b>	<b>157</b>	<b>120</b>	<b>748</b>	<b>15</b>		<b>10%</b>	<b>196</b>	<b>788</b>	<b>11</b>		<b>7%</b>	<b>272</b>	<b>664</b>	<b>8</b>		<b>5%</b>		<b>356</b>	<b>652</b>	<b>5</b>	<b>3%</b>	<b>87</b>		
Stavy za predchádzajúci kont.rok	K	127	115	724	119			170	673	110			266	651	103					342	629	96		429	3.25
	MD	191	117	720	62		32%	196	789	47		25%	285	699	34		18%		392	720	29	15%	34/11		
<b>AGRIFARM BS SPOL. S R.O.</b>		Sídlo: STROPKOV				Rastislav Slivka - konateľ																			
71 1 DRIEČNA	K	52	153	1017	5	199	790	4	330	809	11	459	851	11	458	2.41									
CH X S	MD	33	139	906	7	21%			311	756	1	3%	592	1114	1	3%	34/								
<b>Stavy za kontrolný rok</b>	<b>K</b>	<b>53</b>	<b>153</b>	<b>1017</b>	<b>5</b>		<b>199</b>	<b>790</b>	<b>4</b>		<b>330</b>	<b>809</b>	<b>11</b>		<b>459</b>	<b>851</b>	<b>11</b>		<b>482</b>	<b>2.40</b>	<b>2</b>				
	<b>JAL</b>	<b>23</b>	<b>142</b>	<b>940</b>	<b>6</b>		<b>26%</b>				<b>311</b>	<b>756</b>	<b>1</b>		<b>4%</b>	<b>592</b>	<b>1114</b>	<b>1</b>	<b>4%</b>	<b>33/25</b>					
	<b>BYC</b>	<b>10</b>	<b>119</b>	<b>700</b>	<b>1</b>		<b>10%</b>																		
	<b>MD</b>	<b>33</b>	<b>139</b>	<b>906</b>	<b>7</b>		<b>21%</b>				<b>311</b>	<b>756</b>	<b>1</b>		<b>3%</b>	<b>592</b>	<b>1114</b>	<b>1</b>	<b>3%</b>						
Stavy za predchádzajúci kont.rok	K	47	150	989	3	199	790	4	339	833	9	458	849	9	470	2.33									
	MD	34	143	940	9	26%			298	720	3	9%	506	943	3	9%	34/ 8								
<b>STROPSPOL. S.R.O.</b>		Sídlo: STAŠKOVCE				Jaroslav Drozd - konateľ																			
71 1 STAŠKOVCE	K	44	131	866	14	197	817	20	281	700	8	312	573	2	408	4.75									
L PI X	MD	43				181	719	3	7%						32/18										
<b>Stavy za kontrolný rok</b>	<b>K</b>	<b>48</b>	<b>127</b>	<b>838</b>	<b>16</b>		<b>195</b>	<b>809</b>	<b>24</b>		<b>269</b>	<b>668</b>	<b>10</b>		<b>312</b>	<b>573</b>	<b>2</b>		<b>424</b>	<b>5.37</b>	<b>8</b>				
	<b>JAL</b>	<b>39</b>				<b>181</b>	<b>719</b>	<b>3</b>	<b>8%</b>						<b>32/28</b>										
	<b>BYC</b>	<b>39</b>																							
	<b>MD</b>	<b>78</b>				<b>181</b>	<b>719</b>	<b>3</b>	<b>4%</b>																
Stavy za predchádzajúci kont.rok	K	51	133	887	16	193	800	27	269	668	12	312	573	2	452	4.85									
	MD	55	81	421	2	4%	181	719	3	5%					33/20										
<b>AGRO-EKO ŠANDAL SPOL. SRO</b>		Sídlo: RADOMA				Ing.Tomáš Dovičák - konateľ																			
71 1 ŠANDAL	K	45	124	786	9	189	755	2	146	318	1	357	2.84												
X SM L	MD	35	181	1108	1	3%	312	1257	1	3%			32/13												
<b>Stavy za kontrolný rok</b>	<b>K</b>	<b>47</b>	<b>124</b>	<b>779</b>	<b>10</b>		<b>189</b>	<b>755</b>	<b>2</b>		<b>146</b>	<b>318</b>	<b>1</b>		<b>364</b>	<b>2.84</b>	<b>4</b>								
	<b>JAL</b>	<b>29</b>													<b>32/29</b>										
	<b>BYC</b>	<b>27</b>	<b>181</b>	<b>1108</b>	<b>1</b>		<b>4%</b>	<b>312</b>	<b>1257</b>	<b>1</b>	<b>4%</b>														
	<b>MD</b>	<b>56</b>	<b>181</b>	<b>1108</b>	<b>1</b>		<b>2%</b>	<b>312</b>	<b>1257</b>	<b>1</b>	<b>2%</b>														
Stavy za predchádzajúci kont.rok	K	42	124	779	10	189	755	2	146	318	1	376	2.26												
	MD	46	181	1108	1	2%	312	1257	1	2%			33/14												
<b>SCBC PRODUKT S.R.O.</b>		Sídlo: STROPKOV																							
71 1 BRUSNICA	K	46	82	433	1	146	552	2	414	1.85															
HL X	MD	41							42/22																
<b>Stavy za kontrolný rok</b>	<b>K</b>	<b>47</b>	<b>82</b>	<b>433</b>	<b>1</b>		<b>146</b>	<b>552</b>	<b>2</b>		<b>414</b>	<b>1.88</b>	<b>2</b>												
	<b>JAL</b>	<b>21</b>									<b>42/24</b>														
	<b>BYC</b>	<b>22</b>																							
	<b>MD</b>	<b>43</b>																							
Stavy za predchádzajúci kont.rok	K																								
	MD																								

V Ý S L E D K Y K O N T R O L Y Ú Ź I T K O V O S T I podľa poľnohospodárskych podnikov

1	2	120 dní				210 dní				365 dní				500 dní				Medziob Vek pri l.otelení	Priem. lakt.	Vyra- dené
		3	4	5	% V	6	7	8	% V	9	10	11	% V	12	13	14	% V			
Okres: STROPKOV																				
71 2 BRUSNICA	K																			
HL X	MD																			
<b>Stavy</b>	<b>K</b>	<b>7</b>																		
<b>za</b>	<b>JAL</b>	<b>24</b>																		
<b>kontrolný rok</b>	<b>BYC</b>	<b>32</b>																		
	<b>MD</b>	<b>56</b>																		
Stavy za predchádzajúci kont.rok	K																			
	MD																			
71 3 BRUSNICA	K																			
HL	MD																			
<b>Stavy</b>	<b>K</b>	<b>6</b>																		
<b>za</b>	<b>JAL</b>	<b>4</b>																		
<b>kontrolný rok</b>	<b>BYC</b>	<b>3</b>																		
	<b>MD</b>	<b>7</b>																		
Stavy za predchádzajúci kont.rok	K																			
	MD																			
71 4 BRUSNICA	K																			
HL *	MD																			
<b>Stavy</b>	<b>K</b>	<b>15</b>																		
<b>za</b>	<b>JAL</b>	<b>8</b>																		
<b>kontrolný rok</b>	<b>BYC</b>	<b>11</b>																		
	<b>MD</b>	<b>19</b>																		
Stavy za predchádzajúci kont.rok	K																			
	MD																			
Spolu za podnik	K	46	82	433	1	146	552	2									414	1.85		
	MD	41															42/22			
<b>Stavy</b>	<b>K</b>	<b>47</b>	<b>82</b>	<b>433</b>	<b>1</b>	<b>146</b>	<b>552</b>	<b>2</b>									<b>414</b>	<b>1.88</b>	<b>2</b>	
<b>za</b>	<b>JAL</b>	<b>57</b>															<b>42/24</b>			
<b>kontrolný rok</b>	<b>BYC</b>	<b>68</b>																		
	<b>MD</b>	<b>125</b>																	<b>2</b>	
Stavy za predchádzajúci kont.rok	K																			
	MD																			
<b>VÝSLEDKY ZA OKRES</b>	<b>K</b>	<b>1309</b>	<b>128</b>	<b>867</b>	<b>449</b>	<b>194</b>	<b>821</b>	<b>469</b>	<b>293</b>	<b>718</b>	<b>444</b>	<b>343</b>	<b>698</b>	<b>376</b>			<b>422</b>	<b>3.78</b>		
<b>STROPKOV</b>	<b>MD</b>	<b>1026</b>	<b>142</b>	<b>1043</b>	<b>115</b>	<b>11%</b>	<b>221</b>	<b>984</b>	<b>114</b>	<b>11%</b>	<b>264</b>	<b>875</b>	<b>88</b>	<b>9%</b>	<b>357</b>	<b>841</b>	<b>40</b>	<b>4%</b>	<b>35/</b>	
<b>Stavy</b>	<b>K</b>	<b>1456</b>	<b>127</b>	<b>847</b>	<b>566</b>		<b>190</b>	<b>794</b>	<b>579</b>		<b>286</b>	<b>694</b>	<b>546</b>		<b>338</b>	<b>673</b>	<b>453</b>		<b>429</b>	
<b>za</b>	<b>JAL</b>	<b>1404</b>	<b>136</b>	<b>941</b>	<b>187</b>	<b>13%</b>	<b>215</b>	<b>919</b>	<b>150</b>	<b>11%</b>	<b>270</b>	<b>747</b>	<b>135</b>	<b>10%</b>	<b>357</b>	<b>724</b>	<b>73</b>	<b>5%</b>	<b>34/25</b>	
<b>kontrolný rok</b>	<b>BYC</b>	<b>1076</b>	<b>151</b>	<b>1032</b>	<b>128</b>	<b>12%</b>	<b>246</b>	<b>1014</b>	<b>83</b>	<b>8%</b>	<b>384</b>	<b>1050</b>	<b>11</b>	<b>1%</b>	<b>548</b>	<b>1050</b>	<b>5</b>	<b>0%</b>		
	<b>MD</b>	<b>2128</b>	<b>142</b>	<b>1018</b>	<b>315</b>	<b>15%</b>	<b>226</b>	<b>964</b>	<b>233</b>	<b>11%</b>	<b>279</b>	<b>835</b>	<b>146</b>	<b>7%</b>	<b>369</b>	<b>804</b>	<b>78</b>	<b>4%</b>	<b>1102</b>	



V Ý S L E D K Y K O N T R O L Y Ú Ź I T K O V O S T I podľa poľnohospodárskych podnikov

1	2	120 dní				210 dní				365 dní				500 dní				Medziob Vek pri l.otelení	Priem. lakt.	Vyra- dené
		3	4	5	% V	6	7	8	% V	9	10	11	% V	12	13	14	% V			
Okres: <b>SVIDNÍK</b>																				
<b>ING. LUBICA VAŇKOVÁ - SHR</b> Sídlo: SOBOŠ																				
71 1 SOBOŠ	K	20	121	692	6	186	703	5	291	692	6	340	604	7	410	3.90				
S X CH	MD	12	171	1146	2	17%	307 1310	1	8%	408 1034	2	17%	373 688	1	8%	49/11				
<b>Stavy za</b>	<b>K</b>	<b>20</b>	<b>121</b>	<b>692</b>	<b>6</b>		<b>186 703</b>	<b>5</b>		<b>291 692</b>	<b>6</b>		<b>340 604</b>	<b>7</b>		<b>410</b>	<b>3.90</b>			
<b>za</b>	<b>JAL</b>	<b>15</b>	<b>179</b>	<b>1242</b>	<b>2</b>	<b>13%</b>	<b>249 1040</b>	<b>6</b>	<b>40%</b>	<b>365 918</b>	<b>3</b>	<b>20%</b>	<b>373 688</b>	<b>1</b>	<b>7%</b>	<b>49/11</b>				
<b>kontrolný rok</b>	<b>BYC</b>	<b>13</b>	<b>169</b>	<b>1124</b>	<b>6</b>	<b>46%</b>	<b>257 1063</b>	<b>7</b>	<b>54%</b>	<b>468 1190</b>	<b>4</b>	<b>31%</b>								
	<b>MD</b>	<b>28</b>	<b>172</b>	<b>1153</b>	<b>8</b>	<b>29%</b>	<b>253 1052</b>	<b>13</b>	<b>46%</b>	<b>424 1074</b>	<b>7</b>	<b>25%</b>	<b>373 688</b>	<b>1</b>	<b>4%</b>			<b>16</b>		
Stavy za predchádzajúci kont.rok	K																			
	MD																			
<b>JÁN VADILA</b> Sídlo: VALKOVCE																				
71 1 VALKOVCE	K																			
X S	MD																			
<b>Stavy za</b>	<b>K</b>	<b>12</b>																		
<b>za</b>	<b>JAL</b>	<b>13</b>																		
<b>kontrolný rok</b>	<b>BYC</b>	<b>5</b>																		
	<b>MD</b>	<b>18</b>																		
Stavy za predchádzajúci kont.rok	K																			
	MD																			
<b>PD KURIMKA V CERNINE</b> Sídlo: CERNINA Ing.Dušan Kačmár - predseda, Jaroslav Grega - hlavný zootechnik																				
71 2 CERNINA	K	171	167	1139	113	231	955	130	328	818	115	436	814	43	439	4.29				
CH S	MD	101	193	1355	25	25%	268 1132	10	10%						27/23					
<b>Stavy za</b>	<b>K</b>	<b>185</b>	<b>165</b>	<b>1127</b>	<b>128</b>		<b>231 957 145</b>			<b>327 815 125</b>		<b>434 809 48</b>			<b>440</b>	<b>4.44</b>	<b>24</b>			
<b>za</b>	<b>JAL</b>	<b>137</b>	<b>170</b>	<b>1176</b>	<b>52</b>	<b>38%</b>	<b>250 1052</b>	<b>21</b>	<b>15%</b>	<b>470 1205</b>	<b>1</b>	<b>1%</b>			<b>27/29</b>					
<b>kontrolný rok</b>	<b>BYC</b>	<b>104</b>	<b>194</b>	<b>1374</b>	<b>45</b>	<b>43%</b>	<b>260 1101</b>	<b>7</b>	<b>7%</b>											
	<b>MD</b>	<b>241</b>	<b>182</b>	<b>1267</b>	<b>97</b>	<b>40%</b>	<b>252 1064</b>	<b>28</b>	<b>12%</b>	<b>470 1205</b>	<b>1</b>	<b>0%</b>						<b>140</b>		
Stavy za predchádzajúci kont.rok	K	194	166	1129	142	231	957	157	329	819	135	439	819	56	454	4.05				
	MD	229	186	1302	29	13%	264 1113	38	17%	354 889	2	1%			27/29					
<b>AGROSLUŽBY VK GIRALTOVCE</b> Sídlo: GIRALTOVCE Ing.Pavol Paľa - konateľ, Ladislav Kuľka - konateľ																				
71 1 ŽELEZNÍK	K	167	132	847	44	214	876	53	273	665	71	370	679	37	469	3.49				
S	MD	188				158	610	1	1%	331 825	1	1%			31/24					
<b>Stavy za</b>	<b>K</b>	<b>173</b>	<b>128</b>	<b>809</b>	<b>50</b>		<b>214 872 61</b>			<b>274 668 76</b>		<b>373 685 39</b>			<b>470</b>	<b>3.47</b>	<b>18</b>			
<b>za</b>	<b>JAL</b>	<b>150</b>	<b>140</b>	<b>914</b>	<b>3</b>	<b>2%</b>	<b>158 610</b>	<b>1</b>	<b>1%</b>	<b>331 825</b>	<b>1</b>	<b>1%</b>			<b>31/21</b>					
<b>kontrolný rok</b>	<b>BYC</b>	<b>133</b>																		
	<b>MD</b>	<b>283</b>	<b>140</b>	<b>914</b>	<b>3</b>	<b>1%</b>	<b>158 610</b>	<b>1</b>	<b>0%</b>	<b>331 825</b>	<b>1</b>	<b>0%</b>						<b>95</b>		
Stavy za predchádzajúci kont.rok	K	159	118	725	53	206	835	63	271	659	84	365	670	47	448	3.54				
	MD	257	150	991	16	6%	217 890	13	5%	304 746	20	8%	411 761	8	3%	31/22				
<b>DRUŽSTVO ROVNOSŤ MESTISKO</b> Sídlo: MESTISKO Emília Belasová - predseda																				
71 1 MESTISKO	K	102	137	839	26	207	810	40	337	821	41	415	761	28	545	3.07				
L S X	MD	138	167	1129	37	27%	233 955	44	32%	343 847	18	13%	344 628	1	1%	36/16				
<b>Stavy za</b>	<b>K</b>	<b>135</b>	<b>132</b>	<b>793</b>	<b>38</b>		<b>213 841 62</b>			<b>344 842 64</b>		<b>404 736 39</b>			<b>559</b>	<b>3.10</b>	<b>51</b>			
<b>za</b>	<b>JAL</b>	<b>112</b>	<b>167</b>	<b>1130</b>	<b>37</b>	<b>33%</b>	<b>235 973</b>	<b>40</b>	<b>36%</b>	<b>338 847</b>	<b>11</b>	<b>10%</b>	<b>344 628</b>	<b>1</b>	<b>1%</b>	<b>36/ 8</b>				
<b>kontrolný rok</b>	<b>BYC</b>	<b>71</b>	<b>169</b>	<b>1000</b>	<b>1</b>	<b>1%</b>	<b>241 977</b>	<b>16</b>	<b>23%</b>	<b>347 839</b>	<b>8</b>	<b>11%</b>								
	<b>MD</b>	<b>183</b>	<b>167</b>	<b>1127</b>	<b>38</b>	<b>21%</b>	<b>237 974</b>	<b>56</b>	<b>31%</b>	<b>341 843</b>	<b>19</b>	<b>10%</b>	<b>344 628</b>	<b>1</b>	<b>1%</b>			<b>45</b>		
Stavy za predchádzajúci kont.rok	K	158	133	803	45	211	831	75	343	839	78	412	750	36	567	3.15				
	MD	203	134	866	58	29%	236 963	88	43%	341 843	19	9%	345 629	15	7%	36/19				

V Ý S L E D K Y K O N T R O L Y Ú Ź I T K O V O S T I podľa poľnohospodárskych podnikov

1	2	120 dní				210 dní				365 dní				500 dní				Medziob Vek pri l.otelení	Priem. lakt.	Vyra- dené
		3	4	5	% V	6	7	8	% V	9	10	11	% V	12	13	14	% V			
Okres: <b>SVIDNÍK</b>																				
<b>DP OKRÚHLE</b>		Sídlo: OKRÚHLE Jozef Malačina ml. - predseda																		
71 1 OKRÚHLE	K	89	134	865	6					350	877	1						389	5.29	
S CH X	MD	28	180	1246	2	7%	299	1281	1	4%	449	1148	2	7%	543	1026	1	4%	30/19	
<b>Stavy za kontrolný rok</b>	<b>K</b>	<b>89</b>	<b>131</b>	<b>832</b>	<b>7</b>					<b>350</b>	<b>877</b>	<b>1</b>						<b>389</b>	<b>5.27</b>	
	<b>JAL</b>	<b>53</b>																<b>30/19</b>		
	<b>BYC</b>	<b>46</b>	<b>180</b>	<b>1246</b>	<b>2</b>	<b>4%</b>	<b>299</b>	<b>1281</b>	<b>1</b>	<b>2%</b>	<b>449</b>	<b>1148</b>	<b>2</b>	<b>4%</b>	<b>543</b>	<b>1026</b>	<b>1</b>	<b>2%</b>		
	<b>MD</b>	<b>99</b>	<b>180</b>	<b>1246</b>	<b>2</b>	<b>2%</b>	<b>299</b>	<b>1281</b>	<b>1</b>	<b>1%</b>	<b>449</b>	<b>1148</b>	<b>2</b>	<b>2%</b>	<b>543</b>	<b>1026</b>	<b>1</b>	<b>1%</b>	<b>71</b>	
Stavy za predchádzajúci kont.rok	K	92	131	832	7					350	877	1						482	4.66	
	MD	97	180	1246	2	2%	299	1281	1	1%	449	1148	2	2%	543	1026	1	1%	30/19	
<b>AGISS S.R.O.</b>		Sídlo: STROČÍN Rastislav Ilečko - konateľ, Jozef Ilečko - hlavný zooteknik																		
71 1 STROČÍN	K	260	153	1019	127					228	942	68						420	3.52	
CH X	MD	152	154	1034	15	10%	231	954	12	8%								34/16		
<b>Stavy za kontrolný rok</b>	<b>K</b>	<b>266</b>	<b>153</b>	<b>1025</b>	<b>146</b>					<b>227</b>	<b>938</b>	<b>81</b>						<b>430</b>	<b>3.56</b>	
	<b>JAL</b>	<b>190</b>	<b>148</b>	<b>985</b>	<b>22</b>	<b>12%</b>	<b>233</b>	<b>967</b>	<b>11</b>	<b>6%</b>								<b>34/18</b>		
	<b>BYC</b>	<b>93</b>	<b>150</b>	<b>979</b>	<b>2</b>	<b>2%</b>	<b>237</b>	<b>971</b>	<b>2</b>	<b>2%</b>										
	<b>MD</b>	<b>283</b>	<b>148</b>	<b>984</b>	<b>24</b>	<b>8%</b>	<b>234</b>	<b>967</b>	<b>13</b>	<b>5%</b>									<b>131</b>	
Stavy za predchádzajúci kont.rok	K	185	153	1024	129					226	933	83						427	3.17	
	MD	187	142	932	44	24%	235	952	1	1%								34/22		
<b>JADLOVA SRO V.JEDEOVÁ</b>		Sídlo: VYŠNÁ JEDEOVÁ JUDr.Ján Štefanco - konateľ, Ing.Peter Makara - konateľ																		
71 1 VYŠNÁ JEDEOVÁ	K	106	157	1058	69					248	1039	65						396	5.74	
L S	MD	104	156	1049	15	14%	249	1045	16	15%	367	922	8	8%	474	887	2	2%	30/	
<b>Stavy za kontrolný rok</b>	<b>K</b>	<b>114</b>	<b>157</b>	<b>1060</b>	<b>79</b>					<b>248</b>	<b>1040</b>	<b>76</b>						<b>403</b>	<b>5.93</b>	
	<b>JAL</b>	<b>99</b>	<b>152</b>	<b>1019</b>	<b>20</b>	<b>20%</b>	<b>245</b>	<b>1024</b>	<b>32</b>	<b>32%</b>	<b>365</b>	<b>917</b>	<b>11</b>	<b>11%</b>	<b>474</b>	<b>887</b>	<b>2</b>	<b>2%</b>	<b>30/ 8</b>	
	<b>BYC</b>	<b>84</b>	<b>171</b>	<b>1176</b>	<b>28</b>	<b>33%</b>	<b>247</b>	<b>1032</b>	<b>29</b>	<b>35%</b>	<b>322</b>	<b>799</b>	<b>3</b>	<b>4%</b>	<b>474</b>	<b>887</b>	<b>2</b>	<b>1%</b>		
	<b>MD</b>	<b>183</b>	<b>163</b>	<b>1111</b>	<b>48</b>	<b>26%</b>	<b>246</b>	<b>1028</b>	<b>61</b>	<b>33%</b>	<b>355</b>	<b>891</b>	<b>14</b>	<b>8%</b>	<b>474</b>	<b>887</b>	<b>2</b>	<b>1%</b>	<b>79</b>	
Stavy za predchádzajúci kont.rok	K	119	158	1065	91					248	1038	81						403	5.68	
	MD	217	142	929	20	9%	254	1065	58	27%	349	872	39	18%				30/14		
<b>V. PALURIK-SHR-AGROTREND</b>		Sídlo: SVIDNÍK Vladislav Paľurik - majiteľ																		
71 1 ROZTOKY	K	48	173	1164	46					262	1089	43						372	5.85	
L	MD	29	206	1434	8	28%	293	1237	6	21%	374	940	2	7%				36/ 5		
<b>Stavy za kontrolný rok</b>	<b>K</b>	<b>51</b>	<b>170</b>	<b>1140</b>	<b>53</b>					<b>260</b>	<b>1080</b>	<b>48</b>						<b>375</b>	<b>6.22</b>	
	<b>JAL</b>	<b>35</b>	<b>200</b>	<b>1383</b>	<b>25</b>	<b>71%</b>	<b>272</b>	<b>1134</b>	<b>22</b>	<b>63%</b>	<b>374</b>	<b>940</b>	<b>2</b>	<b>6%</b>				<b>35/23</b>		
	<b>BYC</b>	<b>42</b>	<b>206</b>	<b>1420</b>	<b>27</b>	<b>64%</b>	<b>309</b>	<b>1299</b>	<b>18</b>	<b>43%</b>										
	<b>MD</b>	<b>77</b>	<b>203</b>	<b>1402</b>	<b>52</b>	<b>68%</b>	<b>288</b>	<b>1208</b>	<b>40</b>	<b>52%</b>	<b>374</b>	<b>940</b>	<b>2</b>	<b>3%</b>					<b>48</b>	
Stavy za predchádzajúci kont.rok	K	59	168	1131	60					256	1066	51						377	6.19	
	MD	82	196	1332	40	49%	284	1180	46	56%	419	1052	1	1%				35/ 8		
71 2 ROZTOKY	K	63	171	1134	49					256	1049	48						393	3.40	
L	MD	85	197	1343	63	74%	287	1200	58	68%	449	1130	36	42%	453	837	3	4%	35/26	
<b>Stavy za kontrolný rok</b>	<b>K</b>	<b>66</b>	<b>170</b>	<b>1126</b>	<b>51</b>					<b>254</b>	<b>1043</b>	<b>50</b>						<b>394</b>	<b>3.71</b>	
	<b>JAL</b>	<b>62</b>	<b>191</b>	<b>1299</b>	<b>47</b>	<b>76%</b>	<b>277</b>	<b>1150</b>	<b>44</b>	<b>71%</b>	<b>413</b>	<b>1033</b>	<b>22</b>	<b>35%</b>	<b>453</b>	<b>837</b>	<b>3</b>	<b>5%</b>	<b>35/20</b>	
	<b>BYC</b>	<b>58</b>	<b>204</b>	<b>1410</b>	<b>50</b>	<b>86%</b>	<b>296</b>	<b>1242</b>	<b>42</b>	<b>72%</b>	<b>498</b>	<b>1265</b>	<b>27</b>	<b>47%</b>						
	<b>MD</b>	<b>120</b>	<b>198</b>	<b>1356</b>	<b>97</b>	<b>81%</b>	<b>286</b>	<b>1195</b>	<b>86</b>	<b>72%</b>	<b>460</b>	<b>1161</b>	<b>49</b>	<b>41%</b>	<b>453</b>	<b>837</b>	<b>3</b>	<b>3%</b>	<b>35</b>	
Stavy za predchádzajúci kont.rok	K	54	168	1108	36					250	1023	35						382	3.70	
	MD	105	192	1301	84	80%	282	1176	79	75%	443	1116	46	44%	462	853	10	10%	35/20	

V Ý S L E D K Y K O N T R O L Y Ú Ź I T K O V O S T I podľa poľnohospodárskych podnikov

1	2	120 dní				210 dní				365 dní				500 dní			Medziob Vek pri l.otelení	Priem. lakt.	Vyra- dené
		3	4	5	% V	6	7	8	% V	9	10	11	% V	12	13	14			
Okres: <b>SVIDNÍK</b>																			
Spolu za podnik	K	111	172	1149	95	259	1069	91	386	969	76	440	821	40	383	4.46			
	MD	114	198	1389	71	62%	288	1218	64	56%	445	1035	38	33%	453	837	3	3%	36/
<b>Stavy</b>	<b>K</b>	<b>117</b>	<b>170</b>	<b>1133</b>	<b>104</b>		<b>257</b>	<b>1062</b>	<b>98</b>		<b>386</b>	<b>968</b>	<b>84</b>		<b>439</b>	<b>818</b>	<b>41</b>		<b>385</b>
<b>za</b>	<b>JAL</b>	<b>97</b>	<b>194</b>	<b>1341</b>	<b>72</b>	<b>74%</b>	<b>275</b>	<b>1142</b>	<b>66</b>	<b>68%</b>	<b>410</b>	<b>987</b>	<b>24</b>	<b>25%</b>	<b>453</b>	<b>837</b>	<b>3</b>	<b>3%</b>	<b>35/22</b>
<b>kontrolný rok</b>	<b>BYC</b>	<b>100</b>	<b>205</b>	<b>1415</b>	<b>77</b>	<b>77%</b>	<b>300</b>	<b>1270</b>	<b>60</b>	<b>60%</b>	<b>498</b>	<b>1265</b>	<b>27</b>	<b>27%</b>					
	<b>MD</b>	<b>197</b>	<b>200</b>	<b>1379</b>	<b>149</b>	<b>76%</b>	<b>287</b>	<b>1201</b>	<b>126</b>	<b>64%</b>	<b>457</b>	<b>1050</b>	<b>51</b>	<b>26%</b>	<b>453</b>	<b>837</b>	<b>3</b>	<b>2%</b>	
Stavy za	K	117	168	1120	96		254	1044	86		379	953	72		433	809	34		379
predchádzajúci kont.rok	MD	187	193	1317	124	66%	283	1178	125	67%	442	1084	47	25%	462	853	10	5%	35/14
<b>AGROFARMA, S.R.O. SVIDNÍK</b> Sídlo: NIŽNÝ ORLÍK Ing.Milan Kaliňak - konateľ																			
71 1 NIŽNÝ ORLÍK	K	56	150	917	47		239	952	51		368	902	45		464	849	48		415
CH *	MD	84	176	1098	53	63%	274	1096	52	62%	417	1023	49	58%	523	961	18	21%	34/14
<b>Stavy</b>	<b>K</b>	<b>59</b>	<b>149</b>	<b>913</b>	<b>52</b>		<b>238</b>	<b>945</b>	<b>57</b>		<b>367</b>	<b>899</b>	<b>51</b>		<b>462</b>	<b>845</b>	<b>55</b>		<b>413</b>
<b>za</b>	<b>JAL</b>	<b>59</b>	<b>162</b>	<b>1001</b>	<b>41</b>	<b>69%</b>	<b>258</b>	<b>1027</b>	<b>39</b>	<b>66%</b>	<b>387</b>	<b>944</b>	<b>35</b>	<b>59%</b>	<b>515</b>	<b>945</b>	<b>17</b>	<b>29%</b>	<b>34/13</b>
<b>kontrolný rok</b>	<b>BYC</b>	<b>46</b>	<b>192</b>	<b>1222</b>	<b>33</b>	<b>72%</b>	<b>294</b>	<b>1184</b>	<b>33</b>	<b>72%</b>	<b>488</b>	<b>1208</b>	<b>25</b>	<b>54%</b>	<b>700</b>	<b>1305</b>	<b>10</b>	<b>22%</b>	
	<b>MD</b>	<b>105</b>	<b>176</b>	<b>1100</b>	<b>74</b>	<b>70%</b>	<b>274</b>	<b>1099</b>	<b>72</b>	<b>69%</b>	<b>429</b>	<b>1054</b>	<b>60</b>	<b>57%</b>	<b>583</b>	<b>1078</b>	<b>27</b>	<b>26%</b>	
Stavy za	K	53	146	890	44		236	937	49		355	868	42		450	821	45		371
predchádzajúci kont.rok	MD	95	166	1027	61	64%	266	1063	60	63%	438	1080	47	49%	562	1038	21	22%	34/ 6
71 2 NIŽNÝ ORLÍK																			
CH	K	42	148	939	37		239	972	41		332	813	39		449	822	29		373
	MD	19	182	1150	1	5%	285	1148	1	5%	409	1000	1	5%	483	878	1	5%	30/28
<b>Stavy</b>	<b>K</b>	<b>50</b>	<b>149</b>	<b>955</b>	<b>50</b>		<b>242</b>	<b>990</b>	<b>55</b>		<b>340</b>	<b>836</b>	<b>50</b>		<b>443</b>	<b>814</b>	<b>38</b>		<b>370</b>
<b>za</b>	<b>JAL</b>	<b>33</b>	<b>162</b>	<b>1010</b>	<b>24</b>	<b>73%</b>	<b>252</b>	<b>1003</b>	<b>23</b>	<b>70%</b>	<b>404</b>	<b>989</b>	<b>2</b>	<b>6%</b>	<b>489</b>	<b>892</b>	<b>2</b>	<b>6%</b>	<b>30/21</b>
<b>kontrolný rok</b>	<b>BYC</b>	<b>37</b>	<b>172</b>	<b>1048</b>	<b>27</b>	<b>73%</b>	<b>265</b>	<b>1041</b>	<b>24</b>	<b>65%</b>									
	<b>MD</b>	<b>70</b>	<b>167</b>	<b>1030</b>	<b>51</b>	<b>73%</b>	<b>258</b>	<b>1022</b>	<b>47</b>	<b>67%</b>	<b>404</b>	<b>989</b>	<b>2</b>	<b>3%</b>	<b>489</b>	<b>892</b>	<b>2</b>	<b>3%</b>	
Stavy za	K	54	148	951	58		240	983	65		335	823	59		435	800	43		377
predchádzajúci kont.rok	MD	87	164	1026	64	74%	261	1048	64	74%	382	937	6	7%	492	898	5	6%	30/11
Spolu za podnik																			
	K	98	149	928	84		239	962	92		352	858	84		458	836	77		394
	MD	103	176	1124	54	52%	274	1122	53	51%	417	1011	50	49%	521	920	19	18%	32/21
<b>Stavy</b>	<b>K</b>	<b>109</b>	<b>149</b>	<b>934</b>	<b>102</b>		<b>240</b>	<b>967</b>	<b>112</b>		<b>354</b>	<b>867</b>	<b>101</b>		<b>454</b>	<b>829</b>	<b>93</b>		<b>391</b>
<b>za</b>	<b>JAL</b>	<b>92</b>	<b>162</b>	<b>1005</b>	<b>65</b>	<b>71%</b>	<b>256</b>	<b>1015</b>	<b>62</b>	<b>67%</b>	<b>388</b>	<b>967</b>	<b>37</b>	<b>40%</b>	<b>512</b>	<b>918</b>	<b>19</b>	<b>21%</b>	<b>32/17</b>
<b>kontrolný rok</b>	<b>BYC</b>	<b>83</b>	<b>183</b>	<b>1135</b>	<b>60</b>	<b>72%</b>	<b>282</b>	<b>1112</b>	<b>57</b>	<b>69%</b>	<b>488</b>	<b>1208</b>	<b>25</b>	<b>30%</b>	<b>700</b>	<b>1305</b>	<b>10</b>	<b>12%</b>	
	<b>MD</b>	<b>175</b>	<b>172</b>	<b>1065</b>	<b>125</b>	<b>71%</b>	<b>268</b>	<b>1061</b>	<b>119</b>	<b>68%</b>	<b>428</b>	<b>1022</b>	<b>62</b>	<b>35%</b>	<b>577</b>	<b>985</b>	<b>29</b>	<b>17%</b>	
Stavy za	K	123	147	921	102		238	960	114		343	846	101		443	810	88		374
predchádzajúci kont.rok	MD	182	165	1026	125	69%	263	1055	124	68%	431	1008	53	29%	548	968	26	14%	32/ 9
<b>POLNOPRODUKT, SRO SVIDNÍK</b> Sídlo: SVIDNÍK Ing.Pavol Petrik - konateľ																			
71 1 VYŠNÝ ORLÍK	K	222	151	1007	211		232	965	130		363	911	105		472	884	161		373
CH	MD	167	156	1040	61	37%	299	1217	5	3%	396	993	17	10%	499	937	23	14%	27/ 9
<b>Stavy</b>	<b>K</b>	<b>234</b>	<b>151</b>	<b>1006</b>	<b>228</b>		<b>232</b>	<b>961</b>	<b>140</b>		<b>360</b>	<b>904</b>	<b>120</b>		<b>471</b>	<b>882</b>	<b>169</b>		<b>374</b>
<b>za</b>	<b>JAL</b>	<b>186</b>	<b>149</b>	<b>993</b>	<b>83</b>	<b>45%</b>	<b>233</b>	<b>964</b>	<b>2</b>	<b>1%</b>	<b>370</b>	<b>932</b>	<b>13</b>	<b>7%</b>	<b>489</b>	<b>918</b>	<b>24</b>	<b>13%</b>	<b>27/18</b>
<b>kontrolný rok</b>	<b>BYC</b>	<b>171</b>	<b>160</b>	<b>1077</b>	<b>74</b>	<b>43%</b>	<b>236</b>	<b>975</b>	<b>65</b>	<b>38%</b>	<b>456</b>	<b>1132</b>	<b>5</b>	<b>3%</b>	<b>669</b>	<b>1234</b>	<b>1</b>	<b>1%</b>	
	<b>MD</b>	<b>358</b>	<b>154</b>	<b>1033</b>	<b>157</b>	<b>44%</b>	<b>236</b>	<b>975</b>	<b>67</b>	<b>19%</b>	<b>394</b>	<b>988</b>	<b>18</b>	<b>5%</b>	<b>496</b>	<b>930</b>	<b>25</b>	<b>7%</b>	
Stavy za	K	225	150	1001	219		232	962	151		359	900	130		466	871	160		374
predchádzajúci kont.rok	MD	367	155	1047	168	46%	237	988	96	26%	363	912	14	4%	502	945	27	7%	27/21

V Ý S L E D K Y K O N T R O L Y Ú Ž I T K O V O S T I podľa poľnohospodárskych podnikov

1	2	120 dní				210 dní				365 dní				500 dní				Medziob Vek pri l.otelení	Priem. lakt.	Vyra- dené
		3	4	5	% V	6	7	8	% V	9	10	11	% V	12	13	14	% V			
Okres: <b>SVIDNÍK</b>																				
<b>COLONUS, S.R.O. SVIDNÍK</b>		Sídlo: SVIDNÍK				Ing.Milan Jurena - majiteľ														
71 1 KEČKOVCE	K	27	142	962	22	233	980	15	308	771	19	402	749	16	370	11.33				
L X	MD	18													34/ 2					
<b>Stavy za kontrolný rok</b>	<b>K</b>	<b>28</b>	<b>142</b>	<b>958</b>	<b>26</b>	<b>232</b>	<b>973</b>	<b>17</b>	<b>298</b>	<b>743</b>	<b>22</b>	<b>401</b>	<b>748</b>	<b>19</b>	<b>371</b>	<b>11.42</b>	<b>6</b>			
	<b>JAL</b>	<b>19</b>	<b>201</b>	<b>1379</b>	<b>6</b>	<b>32%</b>	<b>228</b>	<b>915</b>	<b>4</b>	<b>21%</b>					<b>34/25</b>					
	<b>BYC</b>	<b>27</b>	<b>207</b>	<b>1418</b>	<b>18</b>	<b>67%</b>	<b>265</b>	<b>1085</b>	<b>8</b>	<b>30%</b>										
	<b>MD</b>	<b>46</b>	<b>205</b>	<b>1408</b>	<b>24</b>	<b>52%</b>	<b>253</b>	<b>1028</b>	<b>12</b>	<b>26%</b>								<b>28</b>		
Stavy za predchádzajúci kont.rok	K	34	140	942	32		235	990	20		306	765	26	397	740	22	366	10.23		
	MD	47	169	1148	33	70%	254	1062	18	38%					34/28					
71 2 KEČKOVCE	K	81	159	1075	67	248	1036	70	377	951	53	456	852	51	391	4.60				
L *	MD	99	188	1284	45	45%	288	1208	49	49%	456	1158	29	29%	507	953	10	10%	35/21	
<b>Stavy za kontrolný rok</b>	<b>K</b>	<b>83</b>	<b>159</b>	<b>1077</b>	<b>69</b>	<b>247</b>	<b>1032</b>	<b>73</b>	<b>375</b>	<b>945</b>	<b>57</b>	<b>459</b>	<b>858</b>	<b>54</b>	<b>390</b>	<b>4.91</b>	<b>6</b>			
	<b>JAL</b>	<b>71</b>	<b>192</b>	<b>1328</b>	<b>42</b>	<b>59%</b>	<b>274</b>	<b>1148</b>	<b>43</b>	<b>61%</b>	<b>405</b>	<b>1026</b>	<b>16</b>	<b>23%</b>	<b>507</b>	<b>953</b>	<b>10</b>	<b>14%</b>	<b>35/23</b>	
	<b>BYC</b>	<b>80</b>	<b>196</b>	<b>1337</b>	<b>47</b>	<b>59%</b>	<b>296</b>	<b>1240</b>	<b>47</b>	<b>59%</b>	<b>509</b>	<b>1301</b>	<b>26</b>	<b>33%</b>						
	<b>MD</b>	<b>151</b>	<b>194</b>	<b>1333</b>	<b>89</b>	<b>59%</b>	<b>286</b>	<b>1196</b>	<b>90</b>	<b>60%</b>	<b>470</b>	<b>1196</b>	<b>42</b>	<b>28%</b>	<b>507</b>	<b>953</b>	<b>10</b>	<b>7%</b>	<b>52</b>	
Stavy za predchádzajúci kont.rok	K	82	159	1081	67		245	1022	74		373	941	62	456	853	50	386	4.59		
	MD	135	174	1189	89	66%	271	1142	66	49%	465	1188	39	29%	488	915	7	5%	36/	
Spolu za podnik	K	108	155	1019	89	246	1008	85	359	861	72	443	801	67	380	6.29				
	MD	117	188	1284	45	38%	288	1208	49	42%	456	1158	29	25%	507	953	10	9%	34/26	
<b>Stavy za kontrolný rok</b>	<b>K</b>	<b>111</b>	<b>154</b>	<b>1017</b>	<b>95</b>	<b>244</b>	<b>1002</b>	<b>90</b>	<b>353</b>	<b>844</b>	<b>79</b>	<b>444</b>	<b>803</b>	<b>73</b>	<b>381</b>	<b>6.70</b>	<b>12</b>			
	<b>JAL</b>	<b>90</b>	<b>193</b>	<b>1353</b>	<b>48</b>	<b>53%</b>	<b>270</b>	<b>1031</b>	<b>47</b>	<b>52%</b>	<b>405</b>	<b>1026</b>	<b>16</b>	<b>18%</b>	<b>507</b>	<b>953</b>	<b>10</b>	<b>11%</b>	<b>35/ 9</b>	
	<b>BYC</b>	<b>107</b>	<b>199</b>	<b>1378</b>	<b>65</b>	<b>61%</b>	<b>291</b>	<b>1162</b>	<b>55</b>	<b>51%</b>	<b>509</b>	<b>1301</b>	<b>26</b>	<b>24%</b>						
	<b>MD</b>	<b>197</b>	<b>196</b>	<b>1371</b>	<b>113</b>	<b>57%</b>	<b>282</b>	<b>1112</b>	<b>102</b>	<b>52%</b>	<b>470</b>	<b>1196</b>	<b>42</b>	<b>21%</b>	<b>507</b>	<b>953</b>	<b>10</b>	<b>5%</b>	<b>80</b>	
Stavy za predchádzajúci kont.rok	K	130	153	1012	99		243	1006	94		353	853	88	438	796	72	376	6.28		
	MD	182	172	1168	122	67%	267	1102	84	46%	465	1188	39	21%	488	915	7	4%	35/14	
<b>LADISLAV ŠOTIK, SHR</b>		Sídlo: BEŇADIKOVCE				Ladislav Šotik - majiteľ														
71 1 BEŇADIKOVCE	K	64	115	706	3	200	813	3	251	604	2	267	478	2	452	2.27				
L X	MD	66	106	633	1	2%	177	700	1	2%					34/29					
<b>Stavy za kontrolný rok</b>	<b>K</b>	<b>67</b>	<b>115</b>	<b>706</b>	<b>3</b>	<b>200</b>	<b>813</b>	<b>3</b>	<b>251</b>	<b>604</b>	<b>2</b>	<b>267</b>	<b>478</b>	<b>2</b>	<b>448</b>	<b>2.19</b>	<b>9</b>			
	<b>JAL</b>	<b>62</b>	<b>106</b>	<b>633</b>	<b>1</b>	<b>2%</b>	<b>177</b>	<b>700</b>	<b>1</b>	<b>2%</b>					<b>34/27</b>					
	<b>BYC</b>	<b>35</b>																		
	<b>MD</b>	<b>97</b>	<b>106</b>	<b>633</b>	<b>1</b>	<b>1%</b>	<b>177</b>	<b>700</b>	<b>1</b>	<b>1%</b>								<b>31</b>		
Stavy za predchádzajúci kont.rok	K	48	115	706	3		198	798	3		251	604	2	267	478	2	472	2.45		
	MD	87	103	613	2	2%	179	708	3	3%					33/13					
<b>SHR PAVEL ANDREJKO</b>		Sídlo: SVIDNÍK				Pavel Andrejko - majiteľ														
71 1 SVIDNÍK	K	36	167	1143	19	269	1136	31	436	1109	32	563	1056	3	390	4.64				
L	MD	49	186	1312	26	53%	282	1205	27	55%	498	1286	19	39%	606	1151	7	14%	34/17	
<b>Stavy za kontrolný rok</b>	<b>K</b>	<b>36</b>	<b>167</b>	<b>1143</b>	<b>19</b>	<b>269</b>	<b>1136</b>	<b>31</b>	<b>436</b>	<b>1109</b>	<b>32</b>	<b>563</b>	<b>1056</b>	<b>3</b>	<b>390</b>	<b>4.64</b>				
	<b>JAL</b>	<b>57</b>	<b>184</b>	<b>1312</b>	<b>31</b>	<b>54%</b>	<b>272</b>	<b>1168</b>	<b>34</b>	<b>60%</b>	<b>494</b>	<b>1276</b>	<b>16</b>	<b>28%</b>	<b>606</b>	<b>1151</b>	<b>7</b>	<b>12%</b>	<b>34/17</b>	
	<b>BYC</b>	<b>30</b>	<b>189</b>	<b>1318</b>	<b>22</b>	<b>73%</b>	<b>303</b>	<b>1293</b>	<b>16</b>	<b>53%</b>	<b>523</b>	<b>1342</b>	<b>8</b>	<b>27%</b>	<b>619</b>	<b>1168</b>	<b>1</b>	<b>3%</b>		
	<b>MD</b>	<b>87</b>	<b>186</b>	<b>1315</b>	<b>53</b>	<b>61%</b>	<b>282</b>	<b>1208</b>	<b>50</b>	<b>57%</b>	<b>504</b>	<b>1298</b>	<b>24</b>	<b>28%</b>	<b>607</b>	<b>1153</b>	<b>8</b>	<b>9%</b>	<b>38</b>	
Stavy za predchádzajúci kont.rok	K	29	162	1022	13		264	1113	26		423	1072	26	551	1025	2	389	4.81		
	MD	67	183	1255	47	70%	286	1210	38	57%	487	1247	22	33%	589	1118	2	3%	33/16	



V Ý S L E D K Y K O N T R O L Y Ú Ź I T K O V O S T I podľa poľnohospodárskych podnikov

1	2	120 dní				210 dní				365 dní				500 dní				Medziob Vek pri l.otelení	Priem. lakt.	Vyra- dené
		3	4	5	% V	6	7	8	% V	9	10	11	% V	12	13	14	% V			
Okres: <b>SVIDNÍK</b>																				
<b>AGRO EKO SLUŽBY, SPOL.SRO</b>		Sídlo: BUKOVCE				RSDr.Ján Harvilko - konateľ, Ing.Martin Harvilko - vedúci farmy														
71 1 KAPIŠOVA	K	194	137	893	91	219	899	63	325	808	49	395	727	14	489	2.75				
S	MD	217	145	956	12	6% 214	878	36	17% 338	851	2	1%			37/ 6					
<b>Stavy za</b>	<b>K</b>	<b>203</b>	<b>138</b>	<b>895</b>	<b>96</b>	<b>220</b>	<b>902</b>	<b>68</b>	<b>325</b>	<b>807</b>	<b>52</b>	<b>398</b>	<b>734</b>	<b>17</b>	<b>499</b>	<b>2.75</b>	<b>12</b>			
<b>kontrolný rok</b>	<b>JAL</b>	<b>193</b>	<b>145</b>	<b>956</b>	<b>13</b>	<b>7% 214</b>	<b>878</b>	<b>36</b>	<b>19% 337</b>	<b>846</b>	<b>3</b>	<b>2%</b>			<b>37/ 5</b>					
	<b>MD</b>	<b>283</b>	<b>145</b>	<b>956</b>	<b>13</b>	<b>5% 214</b>	<b>878</b>	<b>36</b>	<b>13% 337</b>	<b>846</b>	<b>3</b>	<b>1%</b>						<b>66</b>		
Stavy za	K	159	136	881	97	219	901	75	327	813	60	398	733	20	445	2.92				
predchádzajúci kont.rok	MD	217	143	940	35	16% 216	888	71	33% 332	830	7	3%			35/17					
<b>IMRICH MALAČINA</b>		Sídlo: RADOMA 79				Imrich Malačina - majiteľ														
71 1 RADOMA	K	95	147	933	1										398	3.76				
S X	MD	81	181	1142	2	2% 288	1167	2	2% 476	1185	2	2%	667	1247	2	2%	29/30			
<b>Stavy za</b>	<b>K</b>	<b>97</b>	<b>147</b>	<b>933</b>	<b>1</b>	<b>281</b>	<b>1195</b>	<b>1</b>							<b>392</b>	<b>4.17</b>	<b>7</b>			
<b>kontrolný rok</b>	<b>JAL</b>	<b>95</b>	<b>190</b>	<b>1334</b>	<b>11</b>	<b>12% 228</b>	<b>945</b>	<b>23</b>	<b>24%</b>						<b>29/15</b>					
	<b>MD</b>	<b>167</b>	<b>208</b>	<b>1451</b>	<b>27</b>	<b>16% 247</b>	<b>1018</b>	<b>47</b>	<b>28% 476</b>	<b>1185</b>	<b>2</b>	<b>3%</b>	<b>667</b>	<b>1247</b>	<b>2</b>	<b>3%</b>		<b>86</b>		
Stavy za	K	90	147	933	1	276	1169	2							394	4.70				
predchádzajúci kont.rok	MD	173	170	1017	1	1% 292	1162	1	1% 491	1214	1	1%	665	1234	1	1%	28/30			
<b>VASIČKO PETER, SHR</b>		Sídlo: VALKOVCE				Peter Vasičko - majiteľ														
71 1 ŠTEFUROV	K	36	129	825	1	172	676	1							457	4.83				
S X L	MD	19	163	1108	1	5% 261	1100	1	5%	540	1397	1	5%		26/ 7					
<b>Stavy za</b>	<b>K</b>	<b>41</b>	<b>129</b>	<b>825</b>	<b>1</b>	<b>172</b>	<b>676</b>	<b>1</b>							<b>449</b>	<b>5.15</b>	<b>17</b>			
<b>kontrolný rok</b>	<b>JAL</b>	<b>47</b>													<b>26/ 8</b>					
	<b>MD</b>	<b>26</b>	<b>163</b>	<b>1108</b>	<b>1</b>	<b>4% 261</b>	<b>1100</b>	<b>1</b>	<b>4%</b>	<b>540</b>	<b>1397</b>	<b>1</b>	<b>4%</b>					<b>54</b>		
Stavy za	K	57	129	825	1	178	705	3	278	679	1				469	4.95				
predchádzajúci kont.rok	MD	77	163	1108	1	1% 261	1100	1	1% 540	1397	1	1%			28/20					
<b>MDJ MATÚŠ JENČA - SHR</b>		Sídlo: STROČÍN				Matúš Jenča - majiteľ														
71 1 STROČÍN	K	16				191	743	1				380	710	1	407	3.25				
CH X	MD	15													26/ 1					
<b>Stavy za</b>	<b>K</b>	<b>17</b>				<b>191</b>	<b>743</b>	<b>1</b>				<b>380</b>	<b>710</b>	<b>1</b>	<b>430</b>	<b>3.35</b>	<b>1</b>			
<b>kontrolný rok</b>	<b>JAL</b>	<b>8</b>													<b>25/26</b>					
	<b>MD</b>	<b>16</b>																<b>1</b>		
Stavy za	K	17				191	743	1				383	710	2	586	3.10				
predchádzajúci kont.rok	MD	11													26/ 7					
<b>STROJPOL S.R.O. KUKOVÁ</b>		Sídlo: KUKOVÁ				Ing.František Kožlej - majiteľ														
71 1 KUKOVÁ	K	65	130	834	18	174	684	11	285	699	17	406	751	5	424	4.25				
L S X	MD	46	191	1313	2	4% 303	1288	2	4%	503	1288	2	4%		31/ 4					
<b>Stavy za</b>	<b>K</b>	<b>68</b>	<b>132</b>	<b>848</b>	<b>20</b>	<b>176</b>	<b>694</b>	<b>12</b>	<b>287</b>	<b>704</b>	<b>18</b>	<b>406</b>	<b>751</b>	<b>5</b>	<b>427</b>	<b>4.17</b>	<b>4</b>			
<b>kontrolný rok</b>	<b>JAL</b>	<b>57</b>													<b>31/14</b>					
	<b>MD</b>	<b>88</b>	<b>191</b>	<b>1313</b>	<b>2</b>	<b>2% 303</b>	<b>1288</b>	<b>2</b>	<b>2%</b>	<b>503</b>	<b>1288</b>	<b>2</b>	<b>2%</b>					<b>42</b>		
Stavy za	K	64	132	850	21	173	683	14	285	699	18	397	735	6	462	3.42				
predchádzajúci kont.rok	MD	90	149	983	2	2% 292	1243	1	1% 376	945	2	2%			30/28					

V Ý S L E D K Y K O N T R O L Y Ú Ž I T K O V O S T I podľa poľnohospodárskych podnikov

1	2	120 dní				210 dní				365 dní				500 dní				Medziob Vek pri l.otelení	Priem. lakt.	Vyra- dené		
		3	4	5	% V	6	7	8	% V	9	10	11	% V	12	13	14	% V					
Okres: <b>SVIDNÍK</b>																						
<b>SHR - ING. PAVEL VAŠKO</b>		Sídlo: KUKOVÁ				Ing.Pavol Vaško - majiteľ																
71 1 SHR-ING. PAVEL VAŠKO	K	29	109	662	7	171	673	7	249	600	6	420	779	3	473	3.97						
S L X	MD	33	160	1017	1	3%						514	952	1	3%	36/ 3						
<b>Stavy</b>	<b>K</b>	<b>36</b>	<b>110</b>	<b>669</b>	<b>13</b>		<b>167</b>	<b>656</b>	<b>12</b>		<b>260</b>	<b>629</b>	<b>9</b>	<b>420</b>	<b>780</b>	<b>5</b>	<b>470</b>	<b>4.00</b>	<b>12</b>			
<b>za</b>	<b>JAL</b>	<b>31</b>															<b>35/16</b>					
<b>kontrolný rok</b>	<b>BYC</b>	<b>19</b>	<b>160</b>	<b>1017</b>	<b>1</b>	<b>5%</b>						<b>514</b>	<b>952</b>	<b>1</b>	<b>5%</b>							
	<b>MD</b>	<b>50</b>	<b>160</b>	<b>1017</b>	<b>1</b>	<b>2%</b>						<b>514</b>	<b>952</b>	<b>1</b>	<b>2%</b>				<b>17</b>			
Stavy za	K	35	108	647	16		168	659	15		261	634	10	422	785	6	531	3.79				
predchádzajúci kont.rok	MD	47	160	1017	1	2%						514	952	1	2%	32/21						
<b>SHR MALAČINA VINCENT</b>		Sídlo: OKRÚHLE				Vincent Malačina - majiteľ																
71 1 OKRÚHLE	K	23	107	600	1							267	636	1	414	4.22						
S CH X	MD	8	165	975	1	13%	260	1010	1	13%	438	1068	1	13%	668	1240	1	13%	28/11			
<b>Stavy</b>	<b>K</b>	<b>23</b>	<b>107</b>	<b>600</b>	<b>1</b>						<b>267</b>	<b>636</b>	<b>1</b>		<b>414</b>	<b>4.22</b>						
<b>za</b>	<b>JAL</b>	<b>10</b>															<b>28/11</b>					
<b>kontrolný rok</b>	<b>BYC</b>	<b>17</b>	<b>165</b>	<b>975</b>	<b>1</b>	<b>6%</b>	<b>260</b>	<b>1010</b>	<b>1</b>	<b>6%</b>	<b>438</b>	<b>1068</b>	<b>1</b>	<b>6%</b>	<b>668</b>	<b>1240</b>	<b>1</b>	<b>6%</b>				
	<b>MD</b>	<b>27</b>	<b>165</b>	<b>975</b>	<b>1</b>	<b>4%</b>	<b>260</b>	<b>1010</b>	<b>1</b>	<b>4%</b>	<b>438</b>	<b>1068</b>	<b>1</b>	<b>4%</b>	<b>668</b>	<b>1240</b>	<b>1</b>	<b>4%</b>	<b>19</b>			
Stavy za	K	20	105	558	2		181	671	1		267	636	1		411	4.73						
predchádzajúci kont.rok	MD	24	165	975	1	4%	260	1010	1	4%	438	1068	1	4%	668	1240	1	4%	29/ 8			
<b>SHR VLADIMÍR JANKUV</b>		Sídlo: SOBOŠ				Vladimír Jankuv - majiteľ																
71 1 SHR VLADIMIR JANKUV	K	78	183	1404	2							276	1171	1	406	4.46						
S SM X	MD	77	233	1575	1	1%	241	977	21	27%	364	900	3	4%	27/17							
<b>Stavy</b>	<b>K</b>	<b>87</b>	<b>183</b>	<b>1404</b>	<b>2</b>		<b>276</b>	<b>1171</b>	<b>1</b>						<b>418</b>	<b>4.95</b>	<b>14</b>					
<b>za</b>	<b>JAL</b>	<b>74</b>													<b>27/18</b>							
<b>kontrolný rok</b>	<b>BYC</b>	<b>80</b>	<b>233</b>	<b>1575</b>	<b>1</b>	<b>1%</b>	<b>241</b>	<b>977</b>	<b>21</b>	<b>26%</b>	<b>352</b>	<b>868</b>	<b>20</b>	<b>25%</b>								
	<b>MD</b>	<b>154</b>	<b>233</b>	<b>1575</b>	<b>1</b>	<b>1%</b>	<b>241</b>	<b>977</b>	<b>21</b>	<b>14%</b>	<b>352</b>	<b>868</b>	<b>20</b>	<b>13%</b>					<b>77</b>			
Stavy za	K	90	183	1404	2		276	1171	1						427	4.58						
predchádzajúci kont.rok	MD	120	233	1575	1	1%	346	1438	1	1%					27/ 3							
<b>SHR JOZEF MALAČINA</b>		Sídlo: RADOMA				Jozef Malačina - majiteľ																
71 1 OKRÚHLE	K	8	116	717	1										415	1.75						
S X R	MD														38/12							
<b>Stavy</b>	<b>K</b>	<b>8</b>	<b>116</b>	<b>717</b>	<b>1</b>										<b>415</b>	<b>1.75</b>						
<b>za</b>	<b>JAL</b>														<b>38/12</b>							
<b>kontrolný rok</b>	<b>BYC</b>																					
	<b>MD</b>																					
Stavy za	K	8	116	717	1										415	1.75						
predchádzajúci kont.rok	MD														38/12							
<b>KATARÍNA ANDREJKOVÁ</b>		Sídlo: SVIDNÍK				Katarina Andrejková - majiteľ																
71 1 KRAJNÁ PORÚBKA	K	34	145	942	12		256	1080	17			443	1123	4	385	7.88						
L	MD	11													30/13							
<b>Stavy</b>	<b>K</b>	<b>35</b>	<b>141</b>	<b>917</b>	<b>14</b>		<b>254</b>	<b>1070</b>	<b>19</b>		<b>443</b>	<b>1123</b>	<b>4</b>	<b>381</b>	<b>7.89</b>	<b>2</b>						
<b>za</b>	<b>JAL</b>	<b>6</b>	<b>178</b>	<b>1275</b>	<b>1</b>	<b>17%</b>								<b>30/23</b>								
<b>kontrolný rok</b>	<b>BYC</b>	<b>16</b>	<b>198</b>	<b>1403</b>	<b>5</b>	<b>31%</b>	<b>283</b>	<b>1207</b>	<b>2</b>	<b>13%</b>												
	<b>MD</b>	<b>22</b>	<b>195</b>	<b>1382</b>	<b>6</b>	<b>27%</b>	<b>283</b>	<b>1207</b>	<b>2</b>	<b>9%</b>						<b>11</b>						
Stavy za	K	36	143	930	16		255	1075	20		443	1123	4		382	6.97						
predchádzajúci kont.rok	MD	38	182	1246	22	58%	291	1232	8	21%					31/							

V Ý S L E D K Y K O N T R O L Y Ú Ž I T K O V O S T I podľa poľnohospodárskych podnikov

1	2	120 dní				210 dní				365 dní				500 dní				Medziob Vek pri l.otelení	Priem. lakt.	Vyra- dené
		3	4	5	% V	6	7	8	% V	9	10	11	% V	12	13	14	% V			

Okres: **SVIDNÍK**

<b>FRANTIŠEK VEREŠPEJ SHR</b>	Sídlo: DUKOVCE	František Verešpej - majiteľ																			
71 1 DUKOVCE	K																				
S J X	MD																				
<b>Stavy</b>	<b>K</b>	<b>3</b>																			
<b>za</b>	<b>JAL</b>	<b>24</b>																			
<b>kontrolný rok</b>	<b>BYC</b>	<b>10</b>																			
	<b>MD</b>	<b>34</b>																			
Stavy za	K																				
predchádzajúci kont.rok	MD																				
<b>VÝSLEDKY ZA OKRES</b>	<b>K</b>	<b>2132</b>	<b>152</b>	<b>933</b>	<b>1026</b>		<b>235</b>	<b>920</b>	<b>894</b>		<b>345</b>	<b>832</b>	<b>827</b>		<b>445</b>	<b>782</b>	<b>561</b>		<b>418</b>	<b>4.19</b>	
<b>SVIDNÍK</b>	<b>MD</b>	<b>1846</b>	<b>176</b>	<b>1159</b>	<b>374</b>	<b>20%</b>	<b>263</b>	<b>1082</b>	<b>347</b>	<b>19%</b>	<b>426</b>	<b>1055</b>	<b>195</b>	<b>11%</b>	<b>518</b>	<b>953</b>	<b>71</b>	<b>4%</b>	<b>32/28</b>		
<b>Stavy</b>	<b>K</b>	<b>2271</b>	<b>151</b>	<b>927</b>	<b>1154</b>		<b>234</b>	<b>932</b>	<b>1019</b>		<b>344</b>	<b>833</b>	<b>945</b>		<b>443</b>	<b>780</b>	<b>629</b>		<b>420</b>	<b>4.30</b>	<b>284</b>
<b>za</b>	<b>JAL</b>	<b>1898</b>	<b>170</b>	<b>1132</b>	<b>461</b>	<b>24%</b>	<b>252</b>	<b>982</b>	<b>382</b>	<b>20%</b>	<b>397</b>	<b>977</b>	<b>136</b>	<b>7%</b>	<b>504</b>	<b>878</b>	<b>67</b>	<b>4%</b>	<b>32/28</b>		
<b>kontrolný rok</b>	<b>BYC</b>	<b>1444</b>	<b>187</b>	<b>1241</b>	<b>409</b>	<b>28%</b>	<b>270</b>	<b>1123</b>	<b>366</b>	<b>25%</b>	<b>461</b>	<b>1145</b>	<b>134</b>	<b>9%</b>	<b>668</b>	<b>1167</b>	<b>17</b>	<b>1%</b>			
	<b>MD</b>	<b>3291</b>	<b>178</b>	<b>1175</b>	<b>870</b>	<b>26%</b>	<b>261</b>	<b>1047</b>	<b>748</b>	<b>23%</b>	<b>429</b>	<b>1067</b>	<b>270</b>	<b>8%</b>	<b>537</b>	<b>962</b>	<b>84</b>	<b>3%</b>		<b>1445</b>	

Okres : **VRANOV NAD TOPELOU**

<b>ROD ĎURDOŠ</b>	Sídlo: ĎURDOŠ	Ing.Miroslav Sabol - predseda, MVDr.Pavol Hamara - hlavný zootechnik																			
71 1 VLAČA	K	37	135	847	17		209	853	20		360	900	29		486	909	29		486	2.65	
CH	MD	47	150	956	24	51%	229	923	20	43%	382	951	18	38%	521	971	15	32%	35/16		
<b>Stavy</b>	<b>K</b>	<b>39</b>	<b>135</b>	<b>845</b>	<b>19</b>		<b>207</b>	<b>839</b>	<b>22</b>		<b>360</b>	<b>898</b>	<b>32</b>		<b>488</b>	<b>912</b>	<b>33</b>		<b>475</b>	<b>2.74</b>	<b>5</b>
<b>za</b>	<b>JAL</b>	<b>36</b>	<b>148</b>	<b>944</b>	<b>20</b>	<b>56%</b>	<b>225</b>	<b>904</b>	<b>15</b>	<b>42%</b>	<b>384</b>	<b>956</b>	<b>17</b>	<b>47%</b>	<b>521</b>	<b>971</b>	<b>15</b>	<b>42%</b>	<b>35/11</b>		
<b>kontrolný rok</b>	<b>BYC</b>	<b>26</b>	<b>149</b>	<b>950</b>	<b>17</b>	<b>65%</b>	<b>241</b>	<b>980</b>	<b>12</b>	<b>46%</b>	<b>385</b>	<b>960</b>	<b>5</b>	<b>19%</b>	<b>489</b>	<b>909</b>	<b>2</b>	<b>8%</b>		<b>15</b>	
	<b>MD</b>	<b>62</b>	<b>149</b>	<b>947</b>	<b>37</b>	<b>60%</b>	<b>232</b>	<b>938</b>	<b>27</b>	<b>44%</b>	<b>384</b>	<b>957</b>	<b>22</b>	<b>35%</b>	<b>517</b>	<b>964</b>	<b>17</b>	<b>27%</b>			
Stavy za	K	30	140	892	14		213	881	16		362	907	24		483	903	26		440	2.65	
predchádzajúci kont.rok	MD	68	125	761	42	62%	210	845	47	69%	366	913	45	66%	496	927	40	59%	33/		
<b>AGRO-HOLD S.R.O,HOLČÍKOVCE</b>	Sídlo: HOLČÍKOVCE	Ing.Michal Štafura - konateľ																			
71 1 HOLČÍKOVCE	K	191	105	583	140		187	725	142		337	827	138		465	861	140		530	2.57	
S L	MD	162	134	827	98	60%	224	901	99	61%	380	946	77	48%	502	934	53	33%	31/29		
<b>Stavy</b>	<b>K</b>	<b>203</b>	<b>105</b>	<b>584</b>	<b>154</b>		<b>187</b>	<b>723</b>	<b>155</b>		<b>336</b>	<b>826</b>	<b>151</b>		<b>464</b>	<b>859</b>	<b>154</b>		<b>528</b>	<b>2.66</b>	<b>24</b>
<b>za</b>	<b>JAL</b>	<b>180</b>	<b>128</b>	<b>774</b>	<b>131</b>	<b>73%</b>	<b>217</b>	<b>868</b>	<b>133</b>	<b>74%</b>	<b>375</b>	<b>932</b>	<b>100</b>	<b>56%</b>	<b>501</b>	<b>932</b>	<b>71</b>	<b>39%</b>	<b>32/ 4</b>		
<b>kontrolný rok</b>	<b>BYC</b>	<b>89</b>	<b>147</b>	<b>932</b>	<b>46</b>	<b>52%</b>	<b>238</b>	<b>969</b>	<b>32</b>	<b>36%</b>	<b>394</b>	<b>982</b>	<b>12</b>	<b>13%</b>	<b>495</b>	<b>920</b>	<b>1</b>	<b>1%</b>		<b>107</b>	
	<b>MD</b>	<b>269</b>	<b>133</b>	<b>815</b>	<b>177</b>	<b>66%</b>	<b>221</b>	<b>887</b>	<b>165</b>	<b>61%</b>	<b>377</b>	<b>938</b>	<b>112</b>	<b>42%</b>	<b>501</b>	<b>932</b>	<b>72</b>	<b>27%</b>			
Stavy za	K	189	104	576	123		185	714	125		330	808	121		456	842	123		542	2.64	
predchádzajúci kont.rok	MD	322	109	614	273	85%	196	768	232	72%	352	869	163	51%	477	885	148	46%	31/16		
<b>BLAŽEJ BARAN "SHR"</b>	Sídlo: ORESKÉ	Blažej Baran - majiteľ																			
71 1 KUZMICE	K	184	128	772	29		201	792	35		310	755	74		434	798	71		517	1.44	
AA X	MD	88	137	852	19	22%	214	854	49	56%	319	779	14	16%	444	818	16	18%	34/28		
<b>Stavy</b>	<b>K</b>	<b>190</b>	<b>126</b>	<b>761</b>	<b>37</b>		<b>198</b>	<b>778</b>	<b>48</b>		<b>310</b>	<b>755</b>	<b>87</b>		<b>433</b>	<b>795</b>	<b>80</b>		<b>519</b>	<b>1.52</b>	<b>24</b>
<b>za</b>	<b>JAL</b>	<b>118</b>	<b>131</b>	<b>799</b>	<b>39</b>	<b>33%</b>	<b>205</b>	<b>808</b>	<b>77</b>	<b>65%</b>	<b>338</b>	<b>829</b>	<b>42</b>	<b>36%</b>	<b>441</b>	<b>812</b>	<b>21</b>	<b>18%</b>	<b>34/12</b>		
<b>kontrolný rok</b>	<b>BYC</b>	<b>95</b>	<b>127</b>	<b>767</b>	<b>22</b>	<b>23%</b>	<b>199</b>	<b>782</b>	<b>20</b>	<b>21%</b>	<b>349</b>	<b>862</b>	<b>11</b>	<b>12%</b>	<b>427</b>	<b>784</b>	<b>6</b>	<b>6%</b>		<b>125</b>	
	<b>MD</b>	<b>213</b>	<b>130</b>	<b>788</b>	<b>61</b>	<b>29%</b>	<b>204</b>	<b>803</b>	<b>97</b>	<b>46%</b>	<b>340</b>	<b>836</b>	<b>53</b>	<b>25%</b>	<b>438</b>	<b>806</b>	<b>27</b>	<b>13%</b>			
Stavy za	K	120	134	831	40		200	785	51		304	738	59		411	753	50		491	2.04	
predchádzajúci kont.rok	MD	135	124	740	57	42%	193	755	70	52%	322	786	65	48%	450	829	69	51%	30/28		

V Ý S L E D K Y K O N T R O L Y Ú Ź I T K O V O S T I podľa poľnohospodárskych podnikov

1	2	120 dní				210 dní				365 dní				500 dní				Medziob Vek pri l.otelení	Priem. lakt.	Vyra- dené	
		3	4	5	% V	6	7	8	% V	9	10	11	% V	12	13	14	% V				
Okres: VRANOV NAD TOPLOU																					
<b>RAGI AGRO S.R.O.</b>		Sídlo: NIŽNÝ HRUŠOV								Milan Ragan - konateľ											
71 1 POŠA	K	68	124	751	25	209	831	25	333	818	19	438	806	26	536	3.59					
L X S	MD	11	125	752	5	45%	192	747	7	64%	349	860	3	27%	452	835	4	36%	33/ 4		
<b>Stavy za kontrolný rok</b>	<b>K</b>	<b>76</b>	<b>125</b>	<b>755</b>	<b>28</b>		<b>206</b>	<b>819</b>	<b>30</b>		<b>327</b>	<b>802</b>	<b>22</b>		<b>436</b>	<b>803</b>	<b>27</b>		<b>518</b>		
	<b>JAL</b>	<b>27</b>	<b>126</b>	<b>756</b>	<b>6</b>	<b>22%</b>	<b>191</b>	<b>741</b>	<b>9</b>	<b>33%</b>	<b>338</b>	<b>832</b>	<b>4</b>	<b>15%</b>	<b>437</b>	<b>805</b>	<b>3</b>	<b>11%</b>	<b>33/ 2</b>		
	<b>BYC</b>	<b>20</b>	<b>125</b>	<b>748</b>	<b>10</b>	<b>50%</b>	<b>195</b>	<b>762</b>	<b>11</b>	<b>55%</b>	<b>337</b>	<b>826</b>	<b>3</b>	<b>15%</b>	<b>464</b>	<b>857</b>	<b>2</b>	<b>10%</b>			
	<b>MD</b>	<b>47</b>	<b>125</b>	<b>751</b>	<b>16</b>	<b>34%</b>	<b>193</b>	<b>752</b>	<b>20</b>	<b>43%</b>	<b>338</b>	<b>829</b>	<b>7</b>	<b>15%</b>	<b>448</b>	<b>826</b>	<b>5</b>	<b>11%</b>	<b>36</b>		
Stavy za predchádzajúci kont.rok	K	78	123	736	20		206	816	22		318	777	17		430	790	20		467		
	MD	47	126	760	29	62%	201	794	24	51%	357	883	9	19%	455	842	11	23%	32/20		
<b>AGRI-FUTURO SPOL.S R.O.</b>		Sídlo: SOBRANCE								Daniela Valentina Roda - konateľ, Eubomír Leško - zootechnik											
71 1 PROSAČOV	K	97	94	498	77	147	540	77	244	574	77	361	655	75	387	2.37					
L X S	MD	48	126	758	22	46%	196	765	15	31%	324	792	11	23%	494	925	25	52%	33/22		
<b>Stavy za kontrolný rok</b>	<b>K</b>	<b>101</b>	<b>94</b>	<b>495</b>	<b>82</b>		<b>147</b>	<b>537</b>	<b>81</b>		<b>245</b>	<b>576</b>	<b>80</b>		<b>361</b>	<b>655</b>	<b>78</b>		<b>387</b>		
	<b>JAL</b>	<b>88</b>	<b>131</b>	<b>808</b>	<b>35</b>	<b>40%</b>	<b>217</b>	<b>877</b>	<b>34</b>	<b>39%</b>	<b>324</b>	<b>796</b>	<b>12</b>	<b>14%</b>	<b>494</b>	<b>925</b>	<b>25</b>	<b>28%</b>	<b>34/ 3</b>		
	<b>BYC</b>	<b>54</b>	<b>138</b>	<b>883</b>	<b>39</b>	<b>72%</b>	<b>235</b>	<b>968</b>	<b>37</b>	<b>69%</b>	<b>380</b>	<b>953</b>	<b>3</b>	<b>6%</b>							
	<b>MD</b>	<b>142</b>	<b>135</b>	<b>848</b>	<b>74</b>	<b>52%</b>	<b>227</b>	<b>924</b>	<b>71</b>	<b>50%</b>	<b>335</b>	<b>827</b>	<b>15</b>	<b>11%</b>	<b>494</b>	<b>925</b>	<b>25</b>	<b>18%</b>	<b>94</b>		
Stavy za predchádzajúci kont.rok	K	90	94	495	73		145	526	72		239	561	71		349	629	68		402		
	MD	91	125	776	48	53%	211	853	40	44%	303	736	19	21%	479	893	32	35%	34/ 9		
<b>AGROFINANCE, S.R.O.</b>		Sídlo: VRANOV								Jozef Drozd - konateľ, Marek Mitro - hlavný zootechnik											
71 1 HRIADKY	K	79													399	2.84					
L	MD	253	174	1158	144	57%	241	983	150	59%	420	1056	73	29%	550	1029	22	9%	35/16		
<b>Stavy za kontrolný rok</b>	<b>K</b>	<b>80</b>													<b>400</b>				<b>2</b>		
	<b>JAL</b>	<b>176</b>	<b>168</b>	<b>1110</b>	<b>91</b>	<b>52%</b>	<b>232</b>	<b>939</b>	<b>71</b>	<b>40%</b>	<b>336</b>	<b>825</b>	<b>5</b>	<b>3%</b>	<b>574</b>	<b>1079</b>	<b>22</b>	<b>13%</b>	<b>35/14</b>		
	<b>BYC</b>	<b>279</b>	<b>176</b>	<b>1172</b>	<b>124</b>	<b>44%</b>	<b>251</b>	<b>1027</b>	<b>148</b>	<b>53%</b>	<b>410</b>	<b>1027</b>	<b>135</b>	<b>48%</b>	<b>545</b>	<b>1020</b>	<b>67</b>	<b>24%</b>			
	<b>MD</b>	<b>455</b>	<b>173</b>	<b>1146</b>	<b>215</b>	<b>47%</b>	<b>245</b>	<b>998</b>	<b>219</b>	<b>48%</b>	<b>407</b>	<b>1020</b>	<b>140</b>	<b>31%</b>	<b>552</b>	<b>1035</b>	<b>89</b>	<b>20%</b>	<b>202</b>		
Stavy za predchádzajúci kont.rok	K	88													431	1.82					
	MD	467	168	1109	88	19%	245	1002	108	23%	387	963	72	15%	554	1038	49	10%	35/		
71 2 KOMÁRANY	K																				
L *	MD																				
<b>Stavy za kontrolný rok</b>	<b>K</b>	<b>176</b>																			
	<b>JAL</b>	<b>36</b>																			
	<b>BYC</b>	<b>30</b>																			
	<b>MD</b>	<b>66</b>																			
Stavy za predchádzajúci kont.rok	K																				
	MD																				
71 3 VRANOV - TAŇA	K	79													456	2.42					
L *	MD	18	180	1208	1	6%	289	1210	1	6%	487	1238	1	6%	573	1076	1	6%	34/12		
<b>Stavy za kontrolný rok</b>	<b>K</b>	<b>80</b>													<b>455</b>				<b>2</b>		
	<b>JAL</b>	<b>6</b>													<b>34/11</b>						
	<b>BYC</b>	<b>13</b>	<b>180</b>	<b>1208</b>	<b>1</b>	<b>8%</b>	<b>289</b>	<b>1210</b>	<b>1</b>	<b>8%</b>	<b>487</b>	<b>1238</b>	<b>1</b>	<b>8%</b>	<b>573</b>	<b>1076</b>	<b>1</b>	<b>8%</b>			
	<b>MD</b>	<b>19</b>	<b>180</b>	<b>1208</b>	<b>1</b>	<b>5%</b>	<b>289</b>	<b>1210</b>	<b>1</b>	<b>5%</b>	<b>487</b>	<b>1238</b>	<b>1</b>	<b>5%</b>	<b>573</b>	<b>1076</b>	<b>1</b>	<b>5%</b>	<b>1</b>		
Stavy za predchádzajúci kont.rok	K	82													450	1.71					
	MD	33	166	1092	4	12%									34/10						



V Ý S L E D K Y K O N T R O L Y Ú Ź I T K O V O S T I podľa poľnohospodárskych podnikov

1	2	120 dní				210 dní				365 dní				500 dní				Medziob Vek pri l. otelení	Priem. lakt.	Vyra- dené
		3	4	5	% V	6	7	8	% V	9	10	11	% V	12	13	14	% V			
Okres: VRANOV NAD TOPLOU																				
71 4 JASTRABIE	K	90	107	596	2	187	725	4					507	945	4		390	2.37		
L *	MD	13	166	1092	1	8%	296	1243	1	8%	438	1104	1	8%			36/15			
<b>Stavy</b>	<b>K</b>	<b>93</b>	<b>107</b>	<b>596</b>	<b>2</b>		<b>187</b>	<b>725</b>	<b>4</b>				<b>507</b>	<b>945</b>	<b>4</b>		<b>391</b>	<b>2.33</b>	<b>6</b>	
<b>za</b>	<b>JAL</b>	<b>4</b>															<b>36/19</b>			
<b>kontrolný rok</b>	<b>BYC</b>	<b>9</b>	<b>166</b>	<b>1092</b>	<b>1</b>	<b>11%</b>	<b>296</b>	<b>1243</b>	<b>1</b>	<b>11%</b>	<b>438</b>	<b>1104</b>	<b>1</b>	<b>11%</b>						
	<b>MD</b>	<b>13</b>	<b>166</b>	<b>1092</b>	<b>1</b>	<b>8%</b>	<b>296</b>	<b>1243</b>	<b>1</b>	<b>8%</b>	<b>438</b>	<b>1104</b>	<b>1</b>	<b>8%</b>						
Stavy za	K	91															427	1.67		
predchádzajúci kont. rok	MD	9	107	596	2	22%	187	725	4	44%				507	945	4	44%	36/ 8		
71 5 DVORIANKY	K																			
L	MD	308	139	867	33	11%	198	775	28	9%										
<b>Stavy</b>	<b>K</b>	<b>17</b>	<b>112</b>	<b>646</b>	<b>4</b>		<b>192</b>	<b>741</b>	<b>3</b>		<b>258</b>	<b>605</b>	<b>2</b>		<b>378</b>	<b>682</b>	<b>2</b>	<b>493</b>	<b>3.26</b>	<b>44</b>
<b>za</b>	<b>JAL</b>	<b>487</b>	<b>147</b>	<b>932</b>	<b>76</b>	<b>16%</b>	<b>207</b>	<b>821</b>	<b>66</b>	<b>14%</b>	<b>344</b>	<b>847</b>	<b>7</b>	<b>1%</b>	<b>362</b>	<b>653</b>	<b>10</b>	<b>2%</b>	<b>38/ 5</b>	
<b>kontrolný rok</b>	<b>BYC</b>	<b>442</b>	<b>136</b>	<b>838</b>	<b>50</b>	<b>11%</b>	<b>210</b>	<b>832</b>	<b>47</b>	<b>11%</b>	<b>320</b>	<b>780</b>	<b>28</b>	<b>6%</b>	<b>410</b>	<b>749</b>	<b>34</b>	<b>8%</b>		
	<b>MD</b>	<b>930</b>	<b>142</b>	<b>895</b>	<b>126</b>	<b>14%</b>	<b>208</b>	<b>825</b>	<b>113</b>	<b>12%</b>	<b>325</b>	<b>793</b>	<b>35</b>	<b>4%</b>	<b>399</b>	<b>728</b>	<b>44</b>	<b>5%</b>	<b>622</b>	
Stavy za	K																			
predchádzajúci kont. rok	MD																			
Spolu za podnik	K	248	107	596	2		187	725	4					507	945	4		415	2.53	
	MD	592	168	1081	179	30%	235	1053	180	30%	421	1133	75	13%	551	1053	23	4%	35/15	
<b>Stavy</b>	<b>K</b>	<b>270</b>	<b>110</b>	<b>621</b>	<b>6</b>		<b>189</b>	<b>733</b>	<b>7</b>		<b>258</b>	<b>605</b>	<b>2</b>		<b>464</b>	<b>814</b>	<b>6</b>	<b>435</b>	<b>2.58</b>	<b>54</b>
<b>za</b>	<b>JAL</b>	<b>709</b>	<b>158</b>	<b>1021</b>	<b>167</b>	<b>24%</b>	<b>220</b>	<b>880</b>	<b>137</b>	<b>19%</b>	<b>341</b>	<b>836</b>	<b>12</b>	<b>2%</b>	<b>508</b>	<b>866</b>	<b>32</b>	<b>5%</b>	<b>36/ 5</b>	
<b>kontrolný rok</b>	<b>BYC</b>	<b>773</b>	<b>164</b>	<b>1078</b>	<b>176</b>	<b>23%</b>	<b>241</b>	<b>1078</b>	<b>197</b>	<b>25%</b>	<b>395</b>	<b>1038</b>	<b>165</b>	<b>21%</b>	<b>500</b>	<b>948</b>	<b>102</b>	<b>13%</b>		
	<b>MD</b>	<b>1417</b>	<b>161</b>	<b>1085</b>	<b>343</b>	<b>24%</b>	<b>233</b>	<b>1069</b>	<b>334</b>	<b>24%</b>	<b>392</b>	<b>1039</b>	<b>177</b>	<b>12%</b>	<b>502</b>	<b>946</b>	<b>134</b>	<b>9%</b>	<b>825</b>	
Stavy za	K	270																436	1.73	
predchádzajúci kont. rok	MD	509	167	932	94	18%	243	864	112	22%	387	963	72	14%	551	992	53	10%	35/ 6	
<b>TAJANA S.R.O.</b> Sídlo: GIRALTOVCE Jozef Korba - konateľ																				
71 1 MEDZIANKY	K	131	121	725	85		200	789	85		342	842	88		456	843	73		488	2.53
L S	MD	140	137	867	99	71%	227	921	65	46%	383	958	60	43%	515	964	66	47%	37/17	
<b>Stavy</b>	<b>K</b>	<b>136</b>	<b>121</b>	<b>725</b>	<b>97</b>		<b>198</b>	<b>784</b>	<b>98</b>		<b>340</b>	<b>837</b>	<b>100</b>		<b>450</b>	<b>831</b>	<b>83</b>	<b>491</b>	<b>2.57</b>	<b>20</b>
<b>za</b>	<b>JAL</b>	<b>146</b>	<b>134</b>	<b>843</b>	<b>118</b>	<b>81%</b>	<b>223</b>	<b>899</b>	<b>88</b>	<b>60%</b>	<b>375</b>	<b>935</b>	<b>79</b>	<b>54%</b>	<b>509</b>	<b>951</b>	<b>83</b>	<b>57%</b>	<b>37/20</b>	
<b>kontrolný rok</b>	<b>BYC</b>	<b>67</b>	<b>146</b>	<b>923</b>	<b>39</b>	<b>58%</b>	<b>247</b>	<b>1012</b>	<b>22</b>	<b>33%</b>	<b>378</b>	<b>941</b>	<b>4</b>	<b>6%</b>	<b>535</b>	<b>1001</b>	<b>3</b>	<b>4%</b>		
	<b>MD</b>	<b>213</b>	<b>137</b>	<b>863</b>	<b>157</b>	<b>74%</b>	<b>228</b>	<b>922</b>	<b>110</b>	<b>52%</b>	<b>375</b>	<b>935</b>	<b>83</b>	<b>39%</b>	<b>510</b>	<b>953</b>	<b>86</b>	<b>40%</b>	<b>73</b>	
Stavy za	K	138	123	748	74		199	788	79		335	825	77		424	780	62		461	2.63
predchádzajúci kont. rok	MD	204	123	738	173	85%	206	814	158	77%	349	860	109	53%	487	904	77	38%	38/ 9	
<b>KAŇUK MICHAL SHR</b> Sídlo: REMENINY Michal Kaňuk - majiteľ																				
71 1 REMENINY	K	26	115	665	22		200	783	22		345	847	23		481	892	23		447	3.27
CH S	MD	51	137	851	50	98%	223	895	47	92%	381	947	43	84%	524	978	39	76%	35/ 2	
<b>Stavy</b>	<b>K</b>	<b>36</b>	<b>116</b>	<b>672</b>	<b>28</b>		<b>200</b>	<b>784</b>	<b>28</b>		<b>344</b>	<b>845</b>	<b>30</b>		<b>481</b>	<b>891</b>	<b>30</b>	<b>451</b>	<b>3.53</b>	<b>14</b>
<b>za</b>	<b>JAL</b>	<b>40</b>	<b>133</b>	<b>819</b>	<b>39</b>	<b>98%</b>	<b>215</b>	<b>859</b>	<b>38</b>	<b>95%</b>	<b>376</b>	<b>933</b>	<b>36</b>	<b>90%</b>	<b>518</b>	<b>967</b>	<b>34</b>	<b>85%</b>	<b>33/11</b>	
<b>kontrolný rok</b>	<b>BYC</b>	<b>26</b>	<b>143</b>	<b>900</b>	<b>24</b>	<b>92%</b>	<b>234</b>	<b>946</b>	<b>22</b>	<b>85%</b>	<b>392</b>	<b>979</b>	<b>18</b>	<b>69%</b>	<b>532</b>	<b>994</b>	<b>16</b>	<b>62%</b>		
	<b>MD</b>	<b>66</b>	<b>137</b>	<b>850</b>	<b>63</b>	<b>95%</b>	<b>222</b>	<b>891</b>	<b>60</b>	<b>91%</b>	<b>381</b>	<b>949</b>	<b>54</b>	<b>82%</b>	<b>523</b>	<b>975</b>	<b>50</b>	<b>76%</b>	<b>15</b>	
Stavy za	K	36	117	676	26		199	775	26		344	844	28		480	889	28		469	3.37
predchádzajúci kont. rok	MD	67	127	766	65	97%	211	835	57	85%	361	893	39	58%	507	945	33	49%	33/ 8	

V Ý S L E D K Y K O N T R O L Y Ú Ź I T K O V O S T I podľa poľnohospodárskych podnikov

1	2	120 dní				210 dní				365 dní				500 dní				Medziob Vek pri l.otelení	Priem. lakt.	Vyra- dené	
		3	4	5	% V	6	7	8	% V	9	10	11	% V	12	13	14	% V				
Okres: VRANOV NAD TOPLOU																					
<b>ORAGRO-V, S.R.O.</b>		Sídlo: ORAVSKÉ VESELÉ								Dušan Rejduga - konateľ, Ing.Rastislav Závodný - konateľ											
71 1 PETROVCE	K	111	117	710	46	193	771	29	285	696	20	423	785	16	473	3.60					
CH S	MD	55													36/27						
<b>Stavy za kontrolný rok</b>	<b>K</b>	<b>137</b>	<b>115</b>	<b>693</b>	<b>58</b>	<b>190</b>	<b>758</b>	<b>39</b>	<b>291</b>	<b>714</b>	<b>27</b>	<b>425</b>	<b>788</b>	<b>23</b>	<b>486</b>	<b>3.80</b>	<b>26</b>				
	<b>JAL</b>	<b>93</b>				<b>197</b>	<b>771</b>	<b>1</b>	<b>1%</b>						<b>36/27</b>						
	<b>BYC</b>	<b>58</b>																			
	<b>MD</b>	<b>151</b>				<b>197</b>	<b>771</b>	<b>1</b>	<b>1%</b>									<b>96</b>			
Stavy za predchádzajúci kont.rok	K	133	113	673	75	187	745	56	289	707	40	421	780	34	482	4.30					
	MD	151	113	796	2	1%	197	771	1	1%					35/27						
<b>PD ONDAVA STROPKOV</b>		Sídlo: STROPKOV								Ján Kušnir - predseda, Ing.Slavomír Žumár - hlavný zooteknik											
71 1 TOVARNÉ	K	131	129	815	95	203	816	89	304	746	103	390	716	95	549	4.60					
L	MD	147													38/ 1						
<b>Stavy za kontrolný rok</b>	<b>K</b>	<b>136</b>	<b>129</b>	<b>813</b>	<b>99</b>	<b>202</b>	<b>814</b>	<b>91</b>	<b>305</b>	<b>748</b>	<b>107</b>	<b>392</b>	<b>720</b>	<b>99</b>	<b>549</b>	<b>4.56</b>	<b>7</b>				
	<b>JAL</b>	<b>113</b>													<b>37/30</b>						
	<b>BYC</b>	<b>47</b>																			
	<b>MD</b>	<b>160</b>																<b>13</b>			
Stavy za predchádzajúci kont.rok	K	143	129	813	104	202	815	97	304	747	111	391	719	103	510	3.94					
	MD	179													37/26						
<b>AGRO MERNÍK S.R.O.</b>		Sídlo: MERNÍK								Ing.Ludovít Hreha - konateľ, Ing.Ladislav Hreha - konateľ											
71 1 MERNÍK	K	145	126	760	5	214	853	9	266	633	7	424			2.08						
AA X	MD	154	147	934	51	33%	238	968	27	18%	292	705	46	30%	431	792	17	11%	38/10		
<b>Stavy za kontrolný rok</b>	<b>K</b>	<b>148</b>	<b>126</b>	<b>760</b>	<b>5</b>	<b>214</b>	<b>853</b>	<b>9</b>	<b>266</b>	<b>633</b>	<b>7</b>	<b>424</b>			<b>2.08</b>	<b>5</b>					
	<b>JAL</b>	<b>113</b>	<b>137</b>	<b>849</b>	<b>26</b>	<b>23%</b>	<b>223</b>	<b>896</b>	<b>17</b>	<b>15%</b>	<b>271</b>	<b>647</b>	<b>41</b>	<b>36%</b>	<b>423</b>	<b>776</b>	<b>13</b>	<b>12%</b>	<b>38/14</b>		
	<b>BYC</b>	<b>51</b>	<b>161</b>	<b>1049</b>	<b>31</b>	<b>61%</b>	<b>254</b>	<b>1042</b>	<b>14</b>	<b>27%</b>	<b>467</b>	<b>1185</b>	<b>5</b>	<b>10%</b>	<b>456</b>	<b>841</b>	<b>4</b>	<b>8%</b>			
	<b>MD</b>	<b>164</b>	<b>150</b>	<b>958</b>	<b>57</b>	<b>35%</b>	<b>237</b>	<b>962</b>	<b>31</b>	<b>19%</b>	<b>292</b>	<b>705</b>	<b>46</b>	<b>28%</b>	<b>431</b>	<b>792</b>	<b>17</b>	<b>10%</b>	<b>10</b>		
Stavy za predchádzajúci kont.rok	K	145													410	1.54					
	MD	132	144	895	44	33%	226	909	60	45%	235	548	22	17%	39/20						
71 2 MERNÍK	K	97	139	881	80	198	781	87	316	774	83	402	738	73	459	3.56					
S CH	MD	143	137	849	55	38%	211	838	49	34%	290	698	46	32%	399	728	32	22%	28/16		
<b>Stavy za kontrolný rok</b>	<b>K</b>	<b>105</b>	<b>138</b>	<b>871</b>	<b>89</b>	<b>198</b>	<b>785</b>	<b>95</b>	<b>316</b>	<b>775</b>	<b>91</b>	<b>401</b>	<b>735</b>	<b>81</b>	<b>456</b>	<b>3.71</b>	<b>12</b>				
	<b>JAL</b>	<b>139</b>	<b>136</b>	<b>839</b>	<b>54</b>	<b>39%</b>	<b>211</b>	<b>837</b>	<b>50</b>	<b>36%</b>	<b>289</b>	<b>697</b>	<b>47</b>	<b>34%</b>	<b>401</b>	<b>732</b>	<b>34</b>	<b>24%</b>	<b>28/16</b>		
	<b>BYC</b>	<b>20</b>	<b>153</b>	<b>984</b>	<b>11</b>	<b>55%</b>	<b>229</b>	<b>926</b>	<b>5</b>	<b>25%</b>	<b>328</b>	<b>804</b>	<b>2</b>	<b>10%</b>	<b>405</b>	<b>740</b>	<b>2</b>	<b>10%</b>			
	<b>MD</b>	<b>159</b>	<b>139</b>	<b>864</b>	<b>65</b>	<b>41%</b>	<b>212</b>	<b>845</b>	<b>55</b>	<b>35%</b>	<b>291</b>	<b>702</b>	<b>49</b>	<b>31%</b>	<b>401</b>	<b>732</b>	<b>36</b>	<b>23%</b>	<b>16</b>		
Stavy za predchádzajúci kont.rok	K	149	134	835	138	199	788	144	317	777	138	406	745	123	496	3.82					
	MD	169	121	716	95	56%	219	875	104	62%	282	677	34	20%	408	747	19	11%	28/ 1		
Spolu za podnik	K	242	139	821	85	199	817	96	312	704	90	402	738	73	442	2.70					
	MD	297	142	891	106	36%	221	903	76	26%	291	702	92	31%	410	760	49	16%	33/13		
<b>Stavy za kontrolný rok</b>	<b>K</b>	<b>253</b>	<b>137</b>	<b>815</b>	<b>94</b>	<b>199</b>	<b>819</b>	<b>104</b>	<b>313</b>	<b>704</b>	<b>98</b>	<b>401</b>	<b>735</b>	<b>81</b>	<b>440</b>	<b>2.81</b>	<b>17</b>				
	<b>JAL</b>	<b>252</b>	<b>136</b>	<b>844</b>	<b>80</b>	<b>32%</b>	<b>214</b>	<b>867</b>	<b>67</b>	<b>27%</b>	<b>281</b>	<b>672</b>	<b>88</b>	<b>35%</b>	<b>407</b>	<b>754</b>	<b>47</b>	<b>19%</b>	<b>33/15</b>		
	<b>BYC</b>	<b>71</b>	<b>159</b>	<b>1017</b>	<b>42</b>	<b>59%</b>	<b>247</b>	<b>984</b>	<b>19</b>	<b>27%</b>	<b>428</b>	<b>994</b>	<b>7</b>	<b>10%</b>	<b>439</b>	<b>790</b>	<b>6</b>	<b>8%</b>			
	<b>MD</b>	<b>323</b>	<b>144</b>	<b>911</b>	<b>122</b>	<b>38%</b>	<b>221</b>	<b>903</b>	<b>86</b>	<b>27%</b>	<b>292</b>	<b>704</b>	<b>95</b>	<b>29%</b>	<b>411</b>	<b>762</b>	<b>53</b>	<b>16%</b>	<b>26</b>		
Stavy za predchádzajúci kont.rok	K	322	134	835	138	199	788	144	317	777	138	406	745	123	453	2.93					
	MD	301	128	805	139	46%	222	892	164	54%	263	612	56	19%	408	747	19	6%	33/26		

V Ý S L E D K Y K O N T R O L Y Ú Ž I T K O V O S T I podľa poľnohospodárskych podnikov

1	2	120 dní				210 dní				365 dní				500 dní				Medziob Vek pri l.otelení	Priem. lakt.	Vyra- dené		
		3	4	5	% V	6	7	8	% V	9	10	11	% V	12	13	14	% V					
Okres: VRANOV NAD TOPLOU																						
<b>ANNA VERČIMÁKOVÁ</b>		Sídlo: PAVLOVCE				Anna Verčimáková - konateľ																
71 1 PAVLOVCE	K	118	127	767	7	182	703	43	309	752	64	417	764	61	641	3.12						
S	MD	61	116	685	11	18%	187	724	33	54%	305	742	19	31%	429	788	12	20%	29/17			
<b>Stavy za kontrolný rok</b>	<b>K</b>	<b>137</b>	<b>124</b>	<b>744</b>	<b>9</b>	<b>183</b>	<b>709</b>	<b>60</b>	<b>308</b>	<b>748</b>	<b>82</b>	<b>413</b>	<b>757</b>	<b>76</b>	<b>637</b>	<b>3.03</b>	<b>25</b>					
	<b>JAL</b>	<b>85</b>	<b>122</b>	<b>736</b>	<b>54</b>	<b>64%</b>	<b>177</b>	<b>684</b>	<b>67</b>	<b>79%</b>	<b>307</b>	<b>751</b>	<b>41</b>	<b>48%</b>	<b>380</b>	<b>690</b>	<b>19</b>	<b>22%</b>	<b>28/22</b>			
	<b>BYC</b>	<b>86</b>	<b>120</b>	<b>719</b>	<b>25</b>	<b>29%</b>	<b>179</b>	<b>692</b>	<b>35</b>	<b>41%</b>	<b>303</b>	<b>738</b>	<b>41</b>	<b>48%</b>	<b>419</b>	<b>768</b>	<b>16</b>	<b>19%</b>				
	<b>MD</b>	<b>171</b>	<b>121</b>	<b>731</b>	<b>79</b>	<b>46%</b>	<b>178</b>	<b>686</b>	<b>102</b>	<b>60%</b>	<b>305</b>	<b>744</b>	<b>82</b>	<b>48%</b>	<b>398</b>	<b>725</b>	<b>35</b>	<b>20%</b>	<b>110</b>			
Stavy za predchádzajúci kont.rok	K																					
	MD																					
<b>RAGI S.R.O. NIŽNÝ HRUŠOV</b>		Sídlo: NIŽNÝ HRUŠOV				Milan Ragan - konateľ																
71 1 POŠA	K	125	126	772	96	193	755	91	313	764	85	424	780	78	503	5.72						
L S X	MD	57	123	731	42	74%	198	775	47	82%	337	827	42	74%	444	820	26	46%	31/ 6			
<b>Stavy za kontrolný rok</b>	<b>K</b>	<b>137</b>	<b>126</b>	<b>774</b>	<b>114</b>	<b>194</b>	<b>762</b>	<b>105</b>	<b>314</b>	<b>766</b>	<b>98</b>	<b>422</b>	<b>776</b>	<b>88</b>	<b>498</b>	<b>5.82</b>	<b>26</b>					
	<b>JAL</b>	<b>89</b>	<b>121</b>	<b>715</b>	<b>51</b>	<b>57%</b>	<b>196</b>	<b>769</b>	<b>54</b>	<b>61%</b>	<b>334</b>	<b>819</b>	<b>46</b>	<b>52%</b>	<b>452</b>	<b>835</b>	<b>22</b>	<b>25%</b>	<b>31/11</b>			
	<b>BYC</b>	<b>51</b>	<b>129</b>	<b>781</b>	<b>16</b>	<b>31%</b>	<b>191</b>	<b>745</b>	<b>17</b>	<b>33%</b>	<b>341</b>	<b>839</b>	<b>13</b>	<b>25%</b>	<b>422</b>	<b>775</b>	<b>7</b>	<b>14%</b>				
	<b>MD</b>	<b>140</b>	<b>123</b>	<b>731</b>	<b>67</b>	<b>48%</b>	<b>195</b>	<b>763</b>	<b>71</b>	<b>51%</b>	<b>335</b>	<b>824</b>	<b>59</b>	<b>42%</b>	<b>445</b>	<b>820</b>	<b>29</b>	<b>21%</b>	<b>83</b>			
Stavy za predchádzajúci kont.rok	K	138	126	770	103	194	761	93	314	767	91	421	773	76	484	6.01						
	MD	155	122	730	103	66%	195	763	112	72%	331	811	55	35%	436	803	51	33%	31/ 8			
<b>VÝSLEDKY ZA OKRES VRANOV NAD TOPLOU</b>	<b>K</b>	<b>1709</b>	<b>119</b>	<b>724</b>	<b>726</b>	<b>191</b>	<b>765</b>	<b>758</b>	<b>314</b>	<b>764</b>	<b>810</b>	<b>428</b>	<b>807</b>	<b>764</b>	<b>480</b>	<b>3.00</b>						
	<b>MD</b>	<b>1756</b>	<b>144</b>	<b>892</b>	<b>655</b>	<b>37%</b>	<b>222</b>	<b>901</b>	<b>638</b>	<b>36%</b>	<b>359</b>	<b>900</b>	<b>454</b>	<b>26%</b>	<b>486</b>	<b>897</b>	<b>328</b>	<b>19%</b>	<b>34/13</b>			
<b>Stavy za kontrolný rok</b>	<b>K</b>	<b>1851</b>	<b>119</b>	<b>716</b>	<b>825</b>	<b>191</b>	<b>761</b>	<b>868</b>	<b>314</b>	<b>752</b>	<b>916</b>	<b>427</b>	<b>796</b>	<b>858</b>	<b>480</b>	<b>3.12</b>	<b>268</b>					
	<b>JAL</b>	<b>1976</b>	<b>137</b>	<b>840</b>	<b>740</b>	<b>37%</b>	<b>211</b>	<b>834</b>	<b>720</b>	<b>36%</b>	<b>342</b>	<b>831</b>	<b>477</b>	<b>24%</b>	<b>480</b>	<b>856</b>	<b>372</b>	<b>19%</b>	<b>34/16</b>			
	<b>BYC</b>	<b>1463</b>	<b>150</b>	<b>930</b>	<b>456</b>	<b>31%</b>	<b>230</b>	<b>942</b>	<b>424</b>	<b>29%</b>	<b>377</b>	<b>948</b>	<b>282</b>	<b>19%</b>	<b>487</b>	<b>879</b>	<b>161</b>	<b>11%</b>				
	<b>MD</b>	<b>3374</b>	<b>142</b>	<b>899</b>	<b>1196</b>	<b>35%</b>	<b>218</b>	<b>901</b>	<b>1144</b>	<b>34%</b>	<b>355</b>	<b>893</b>	<b>759</b>	<b>22%</b>	<b>482</b>	<b>878</b>	<b>533</b>	<b>16%</b>	<b>1618</b>			
Okres : GELNICA																						
<b>AGROFARMA SPOL. S R.O.</b>		Sídlo: NÁLEPKOVO																				
70 2 NÁLEPKOVO	K	113	129	821	11	250	1048	6	397	1005	1				433	2.65						
L X	MD	203													41/21							
<b>Stavy za kontrolný rok</b>	<b>K</b>	<b>118</b>	<b>129</b>	<b>821</b>	<b>11</b>	<b>250</b>	<b>1048</b>	<b>6</b>	<b>397</b>	<b>1005</b>	<b>1</b>				<b>428</b>	<b>2.77</b>	<b>7</b>					
	<b>JAL</b>	<b>175</b>													<b>41/ 5</b>							
	<b>BYC</b>	<b>42</b>																				
	<b>MD</b>	<b>217</b>																				
Stavy za predchádzajúci kont.rok	K	94	130	829	10	243	1014	5	397	1005	1				511	2.73						
	MD	216	119	742	1	0%	286	1219	1	0%					41/ 4							
<b>PD OBNOVA MNÍŠEK N/HNILC.</b>		Sídlo: MNÍŠEK NAD HNILCOM																				
70 2 MNÍŠEK NAD HNILCOM	K	37	134	883	1	185	748	1	389	957	5				515	2.05						
CH	MD	14	169	1075	1	7%	279	1138	1	7%	462	1156	1	7%	36/24							
<b>Stavy za kontrolný rok</b>	<b>K</b>	<b>38</b>	<b>134</b>	<b>883</b>	<b>1</b>	<b>185</b>	<b>748</b>	<b>1</b>	<b>389</b>	<b>957</b>	<b>5</b>				<b>508</b>	<b>2.03</b>	<b>2</b>					
	<b>JAL</b>	<b>12</b>													<b>36/24</b>							
	<b>BYC</b>	<b>2</b>	<b>169</b>	<b>1075</b>	<b>1</b>	<b>50%</b>	<b>279</b>	<b>1138</b>	<b>1</b>	<b>50%</b>	<b>462</b>	<b>1156</b>	<b>1</b>	<b>50%</b>								
	<b>MD</b>	<b>14</b>	<b>169</b>	<b>1075</b>	<b>1</b>	<b>7%</b>	<b>279</b>	<b>1138</b>	<b>1</b>	<b>7%</b>	<b>462</b>	<b>1156</b>	<b>1</b>	<b>7%</b>								
Stavy za predchádzajúci kont.rok	K	40	134	883	1	185	748	1	389	957	5				648	1.88						
	MD	32													36/13							

V Ý S L E D K Y K O N T R O L Y Ú Ž I T K O V O S T I podľa poľnohospodárskych podnikov

1	2	120 dní				210 dní				365 dní				500 dní				Medziob Vek pri l.otelení	Priem. lakt.	Vyra- dené	
		3	4	5	% V	6	7	8	% V	9	10	11	% V	12	13	14	% V				
Okres: <b>GELNICA</b>																					
<b>VÝSLEDKY ZA OKRES</b>	<b>K</b>	150	129	852	12	241	898	7	391	981	6							474	2.50		
<b>GELNICA</b>	<b>MD</b>	217	169	1075	1	0%	279	1138	1	0%	462	1156	1	0%				39/ 7			
<b>Stavy</b>	<b>K</b>	156	129	852	12		241	898	7		391	981	6					468	2.58		
<b>za</b>	<b>JAL</b>	187																38/30			
<b>kontrolný rok</b>	<b>BYC</b>	44	169	1075	1	2%	279	1138	1	2%	462	1156	1	2%							
	<b>MD</b>	231	169	1075	1	0%	279	1138	1	0%	462	1156	1	0%					14		
Okres : <b>KOŠICE II</b>																					
<b>MOLD - TRADE, S.R.O.</b>		Sídlo: CESTICE								Ing.Štefan Tóbis - konateľ, MVDr.Slavomír Čižmár - zooteknik											
70 1 POLOV	K	168								396	993	18		405	733	108		1.02			
L	MD	106	155	1015	40	38%												34/29			
<b>Stavy</b>	<b>K</b>	170								396	993	18		404	732	110		1.02	4		
<b>za</b>	<b>JAL</b>	59	155	1027	22	37%												34/27			
<b>kontrolný rok</b>	<b>BYC</b>	66	155	1001	19	29%															
	<b>MD</b>	129	155	1015	41	32%													23		
Stavy za predchádzajúci kont.rok	K																				
	MD																				
<b>VÝSLEDKY ZA OKRES</b>	<b>K</b>	168								396	993	18		405	733	108		1.02			
<b>KOŠICE II</b>	<b>MD</b>	106	155	1015	40	38%												34/29			
<b>Stavy</b>	<b>K</b>	170								396	993	18		404	732	110		1.02	4		
<b>za</b>	<b>JAL</b>	59	155	1027	22	37%												34/27			
<b>kontrolný rok</b>	<b>BYC</b>	66	155	1001	19	29%															
	<b>MD</b>	129	155	1015	41	32%													23		
Okres : <b>KOŠICE OKOLIE</b>																					
<b>DUBRAVA GROUP, A.S.</b>		Sídlo: SVINICA								Ing.Otto Antolik - predseda predstavenstva											
70 1 BAČKOVÍK	K	47	143	886	3									493	912	5		414	2.91		
GA	MD	56	156	974	13	23%	216	865	3	5%	371	893	1	2%	437	797	5	9%	35/29		
<b>Stavy</b>	<b>K</b>	47	143	886	3									493	912	5		414	2.91		
<b>za</b>	<b>JAL</b>	33	145	903	3	9%	203	826	2	6%				474	871	3	9%	35/29			
<b>kontrolný rok</b>	<b>BYC</b>	42	158	994	13	31%	208	781	2	5%	371	893	1	2%	474	872	7	17%			
	<b>MD</b>	76	156	977	16	21%	205	804	4	5%	371	893	1	1%	474	872	10	13%	20		
Stavy za predchádzajúci kont.rok	K	42																470	2.59		
	MD	80	150	937	18	23%	225	887	13	16%	371	893	1	1%	482	888	16	20%	35/28		
<b>PD BOHDANOVCE, DRUŽSTVO</b>		Sídlo: BOHDANOVCE								Ján Adzima - zooteknik											
70 1 BOHDANOVCE	K	110												197	447	2		461	4.06		
CH X	MD	47	166	1092	18	38%	241	970	4	9%				522	972	1	2%	39/14			
<b>Stavy</b>	<b>K</b>	121												197	447	2		467	3.96		
<b>za</b>	<b>JAL</b>	18	166	1121	4	22%	280	1167	1	6%				522	972	1	6%	38/28	37		
<b>kontrolný rok</b>	<b>BYC</b>	37	166	1083	14	38%	228	905	3	8%											
	<b>MD</b>	55	166	1092	18	33%	241	970	4	7%				522	972	1	2%		8		
Stavy za predchádzajúci kont.rok	K	150												197	447	2		485	3.49		
	MD	92												296	523	8		39/ 3			

V Ý S L E D K Y K O N T R O L Y Ú Ž I T K O V O S T I podľa poľnohospodárskych podnikov

1	2	120 dní				210 dní				365 dní				500 dní				Medziob Vek pri 1.otelení	Priem. lakt.	Vyra- dené
		3	4	5	% V	6	7	8	% V	9	10	11	% V	12	13	14	% V			
Okres: <b>KOŠICE OKOLIE</b>																				
<b>PD NIŽNÝ LÁNEC, DRUŽSTVO</b>		Sidlo: NIŽNÝ LÁNEC				Ján Adzima - zootechnik														
70 1 NIŽNÝ LÁNEC	K	173	94	558	17	157	608	29	288	705	47	508	949	26	407	1.84				
CH X	MD	227	132	809	57	25% 215	856	63	28%	364	902	7	3%	499	920	5	2%	34/10		
<b>Stavy za kontrolný rok</b>	<b>K</b>	<b>182</b>	<b>106</b>	<b>644</b>	<b>21</b>	<b>162</b>	<b>640</b>	<b>35</b>	<b>283</b>	<b>692</b>	<b>51</b>	<b>489</b>	<b>910</b>	<b>30</b>	<b>421</b>	<b>2.40</b>	<b>33</b>			
	<b>JAL</b>	<b>267</b>	<b>130</b>	<b>795</b>	<b>55</b>	<b>21%</b>	<b>211</b>	<b>842</b>	<b>53</b>	<b>20%</b>	<b>361</b>	<b>896</b>	<b>6</b>	<b>2%</b>	<b>499</b>	<b>920</b>	<b>5</b>	<b>2%</b>	<b>34/ 3</b>	
	<b>BYC</b>	<b>64</b>	<b>136</b>	<b>823</b>	<b>8</b>	<b>13%</b>	<b>225</b>	<b>889</b>	<b>13</b>	<b>20%</b>	<b>382</b>	<b>937</b>	<b>1</b>	<b>2%</b>						
	<b>MD</b>	<b>331</b>	<b>130</b>	<b>799</b>	<b>63</b>	<b>19%</b>	<b>214</b>	<b>852</b>	<b>66</b>	<b>20%</b>	<b>364</b>	<b>902</b>	<b>7</b>	<b>2%</b>	<b>499</b>	<b>920</b>	<b>5</b>	<b>2%</b>	<b>104</b>	
Stavy za predchádzajúci kont.rok	K	168	108	657	22	163	650	36	276	671	49	476	888	16	445	2.36				
	MD	314	116	671	35	11%	206	813	26	8%	322	784	10	3%	486	866	19	6%	33/15	
<b>AT ABOV, SPOL. S R.O.</b>		Sidlo: ROZHANOVCE				Ing.Peter Vilinský - konateľ, Ing.Peter Bokomlaško - zootechnik														
70 1 ROZHANOVCE	K	181	148	949	55	208	840	21	330	813	16	445	820	28	432	3.17				
CH S X	MD	148	143	898	54	36%	243	982	28	19%	326	793	2	1%	494	912	1	1%	36/ 5	
<b>Stavy za kontrolný rok</b>	<b>K</b>	<b>190</b>	<b>149</b>	<b>953</b>	<b>59</b>	<b>211</b>	<b>853</b>	<b>22</b>	<b>330</b>	<b>811</b>	<b>17</b>	<b>446</b>	<b>822</b>	<b>30</b>	<b>430</b>	<b>3.13</b>	<b>19</b>			
	<b>JAL</b>	<b>160</b>	<b>137</b>	<b>860</b>	<b>75</b>	<b>47%</b>	<b>239</b>	<b>970</b>	<b>33</b>	<b>21%</b>	<b>325</b>	<b>789</b>	<b>3</b>	<b>2%</b>	<b>492</b>	<b>908</b>	<b>2</b>	<b>1%</b>	<b>36/ 5</b>	
	<b>BYC</b>	<b>124</b>	<b>125</b>	<b>787</b>	<b>32</b>	<b>26%</b>														
	<b>MD</b>	<b>284</b>	<b>133</b>	<b>838</b>	<b>107</b>	<b>38%</b>	<b>239</b>	<b>970</b>	<b>33</b>	<b>12%</b>	<b>325</b>	<b>789</b>	<b>3</b>	<b>1%</b>	<b>492</b>	<b>908</b>	<b>2</b>	<b>1%</b>	<b>136</b>	
Stavy za predchádzajúci kont.rok	K	210	147	949	78	203	831	34	314	782	21	434	801	31	413	3.01				
	MD	445	137	849	103	23%	237	961	61	14%	332	803	11	2%	473	866	10	2%	35/27	
<b>AGRODRUŽSTVO TURŇA</b>		Sidlo: TURŇA NAD BODVOU				Ing.Imrich Kovács - predseda, Ladislav Tegdeš - zootechnik														
70 1 ZÁDIEL S CH	K																			
	MD																			
<b>Stavy za kontrolný rok</b>	<b>K</b>	<b>31</b>																		
	<b>JAL</b>	<b>5</b>																		
	<b>BYC</b>	<b>2</b>																		
	<b>MD</b>	<b>7</b>																		
Stavy za predchádzajúci kont.rok	K																			
	MD																			
<b>PD PERÍN</b>		Sidlo: PERÍN				Rastislav Sztraka - predseda predstavenstva, Jolana Györgyová - zootechnik														
70 1 PERÍN-CHYM	K	88	147	928	60	224	898	62	413	1036	37	537	1002	34	419	4.48				
CH S	MD	77	127	722	9	12%	185	692	3	4%					31/16					
<b>Stavy za kontrolný rok</b>	<b>K</b>	<b>105</b>	<b>144</b>	<b>906</b>	<b>77</b>	<b>220</b>	<b>877</b>	<b>80</b>	<b>408</b>	<b>1021</b>	<b>44</b>	<b>537</b>	<b>1001</b>	<b>40</b>	<b>422</b>	<b>4.63</b>	<b>22</b>			
	<b>JAL</b>	<b>62</b>	<b>119</b>	<b>674</b>	<b>8</b>	<b>13%</b>	<b>185</b>	<b>688</b>	<b>4</b>	<b>6%</b>					<b>31/12</b>					
	<b>BYC</b>	<b>54</b>	<b>135</b>	<b>783</b>	<b>15</b>	<b>28%</b>														
	<b>MD</b>	<b>116</b>	<b>130</b>	<b>745</b>	<b>23</b>	<b>20%</b>	<b>185</b>	<b>688</b>	<b>4</b>	<b>3%</b>							<b>39</b>			
Stavy za predchádzajúci kont.rok	K	92	145	920	83	221	887	88	408	1022	49	535	1000	45	434	4.74				
	MD	110	129	735	25	23%	185	688	4	4%					32/11					
<b>VÝSLEDKY ZA OKRES KOŠICE OKOLIE</b>		<b>K</b>	<b>599</b>	<b>141</b>	<b>830</b>	<b>135</b>	<b>204</b>	<b>782</b>	<b>112</b>	<b>338</b>	<b>750</b>	<b>102</b>	<b>485</b>	<b>844</b>	<b>100</b>	<b>426</b>	<b>3.11</b>			
	<b>MD</b>	<b>555</b>	<b>142</b>	<b>899</b>	<b>151</b>	<b>27%</b>	<b>223</b>	<b>873</b>	<b>101</b>	<b>18%</b>	<b>357</b>	<b>863</b>	<b>10</b>	<b>2%</b>	<b>475</b>	<b>900</b>	<b>12</b>	<b>2%</b>	<b>35/15</b>	
<b>Stavy za kontrolný rok</b>	<b>K</b>	<b>645</b>	<b>141</b>	<b>847</b>	<b>160</b>	<b>203</b>	<b>790</b>	<b>137</b>	<b>337</b>	<b>743</b>	<b>114</b>	<b>481</b>	<b>834</b>	<b>113</b>	<b>431</b>	<b>3.30</b>	<b>111</b>			
	<b>JAL</b>	<b>551</b>	<b>134</b>	<b>871</b>	<b>145</b>	<b>26%</b>	<b>220</b>	<b>899</b>	<b>93</b>	<b>17%</b>	<b>349</b>	<b>843</b>	<b>9</b>	<b>2%</b>	<b>493</b>	<b>918</b>	<b>11</b>	<b>2%</b>	<b>35/ 9</b>	
	<b>BYC</b>	<b>323</b>	<b>140</b>	<b>894</b>	<b>82</b>	<b>25%</b>	<b>224</b>	<b>858</b>	<b>18</b>	<b>6%</b>	<b>376</b>	<b>915</b>	<b>2</b>	<b>1%</b>	<b>474</b>	<b>872</b>	<b>7</b>	<b>2%</b>		
	<b>MD</b>	<b>862</b>	<b>136</b>	<b>890</b>	<b>227</b>	<b>26%</b>	<b>221</b>	<b>857</b>	<b>111</b>	<b>13%</b>	<b>354</b>	<b>861</b>	<b>11</b>	<b>1%</b>	<b>486</b>	<b>918</b>	<b>18</b>	<b>2%</b>	<b>307</b>	



V Ý S L E D K Y K O N T R O L Y Ú Ž I T K O V O S T I podľa poľnohospodárskych podnikov

1	2	120 dní				210 dní				365 dní				500 dní				Medziob Vek pri l.otelení	Priem. lakt.	Vyra- dené
		3	4	5	% V	6	7	8	% V	9	10	11	% V	12	13	14	% V			
Okres: MICHALOVCE																				
<b>HATAFARM S.R.O.</b>		Sidlo: HATALOV				Ing.Ján Makara - konateľ, Michal Šepelák - hlavný zooteknik														
71 1 HATALOV	K	93	107	654	74	160	622	73	233	560	72	293	529	62	441	3.78				
L S	MD	66	103	607	31	47%	150	571	21	32%	211	493	18	27%	279	498	17	26%	35/11	
<b>Stavy za kontrolný rok</b>	<b>K</b>	<b>108</b>	<b>108</b>	<b>655</b>	<b>92</b>	<b>160</b>	<b>621</b>	<b>87</b>	<b>232</b>	<b>556</b>	<b>86</b>	<b>293</b>	<b>529</b>	<b>72</b>	<b>439</b>	<b>3.90</b>	<b>18</b>			
	<b>JAL</b>	<b>69</b>	<b>97</b>	<b>562</b>	<b>52</b>	<b>75%</b>	<b>147</b>	<b>557</b>	<b>43</b>	<b>62%</b>	<b>210</b>	<b>493</b>	<b>28</b>	<b>41%</b>	<b>278</b>	<b>495</b>	<b>23</b>	<b>33%</b>	<b>35/19</b>	
	<b>BYC</b>	<b>74</b>	<b>101</b>	<b>553</b>	<b>49</b>	<b>66%</b>	<b>148</b>	<b>540</b>	<b>45</b>	<b>61%</b>	<b>214</b>	<b>490</b>	<b>22</b>	<b>30%</b>	<b>275</b>	<b>480</b>	<b>13</b>	<b>18%</b>		
	<b>MD</b>	<b>143</b>	<b>99</b>	<b>557</b>	<b>101</b>	<b>71%</b>	<b>148</b>	<b>548</b>	<b>88</b>	<b>62%</b>	<b>212</b>	<b>491</b>	<b>50</b>	<b>35%</b>	<b>277</b>	<b>489</b>	<b>36</b>	<b>25%</b>	<b>77</b>	
Stavy za predchádzajúci kont.rok	K	116	110	673	101	161	626	94	237	568	97	300	542	74	433	3.59				
	MD	177	99	553	158	89%	145	537	147	83%	206	476	61	34%	272	481	37	21%	35/26	
<b>HIPOCENTRUM S.R.O.</b>		Sidlo: VINNÉ				Ing.Ladislav Varga - konateľ														
71 1 VINNÉ	K	22	146	964	14	206	839	12	274	668	14	307	554	9	1.33					
S L	MD	27	132	843	9	33%	219	893	4	15%	335	831	4	15%	446	829	4	15%	40/ 7	
<b>Stavy za kontrolný rok</b>	<b>K</b>	<b>23</b>	<b>146</b>	<b>969</b>	<b>16</b>	<b>206</b>	<b>840</b>	<b>14</b>	<b>289</b>	<b>711</b>	<b>17</b>	<b>318</b>	<b>577</b>	<b>11</b>	<b>792</b>	<b>1.76</b>	<b>3</b>			
	<b>JAL</b>	<b>29</b>	<b>126</b>	<b>799</b>	<b>14</b>	<b>48%</b>	<b>185</b>	<b>736</b>	<b>8</b>	<b>28%</b>	<b>249</b>	<b>599</b>	<b>10</b>	<b>34%</b>	<b>336</b>	<b>612</b>	<b>5</b>	<b>17%</b>	<b>39/18</b>	
	<b>BYC</b>	<b>7</b>	<b>152</b>	<b>985</b>	<b>4</b>	<b>57%</b>	<b>267</b>	<b>1114</b>	<b>2</b>	<b>29%</b>	<b>400</b>	<b>1005</b>	<b>3</b>	<b>43%</b>	<b>554</b>	<b>1042</b>	<b>3</b>	<b>43%</b>		
	<b>MD</b>	<b>36</b>	<b>132</b>	<b>840</b>	<b>18</b>	<b>50%</b>	<b>201</b>	<b>812</b>	<b>10</b>	<b>28%</b>	<b>284</b>	<b>693</b>	<b>13</b>	<b>36%</b>	<b>418</b>	<b>774</b>	<b>8</b>	<b>22%</b>	<b>9</b>	
Stavy za predchádzajúci kont.rok	K	6	134	867	5	213	873	5	326	812	6	347	634	3	792	3.17				
	MD	21	136	885	20	95%	204	825	15	71%	277	676	20	95%	374	686	13	62%	31/14	
<b>KOAN S.R.O. KRÁSNOVCE</b>		Sidlo: KRÁSNOVCE				MVDr.Vladimír Kostovčík - konateľ, František Fedorišín - hlavný zooteknik														
71 2 POZDIŠOVCE	K	205	104	622	145	156	601	148	229	547	135	286	513	135	511	2.72				
S L X	MD	229	77	385	115	50%	131	475	86	38%	185	424	87	38%	242	423	79	34%	36/ 2	
<b>Stavy za kontrolný rok</b>	<b>K</b>	<b>225</b>	<b>105</b>	<b>629</b>	<b>164</b>	<b>158</b>	<b>611</b>	<b>169</b>	<b>233</b>	<b>557</b>	<b>154</b>	<b>290</b>	<b>520</b>	<b>152</b>	<b>505</b>	<b>2.95</b>	<b>33</b>			
	<b>JAL</b>	<b>209</b>	<b>77</b>	<b>389</b>	<b>125</b>	<b>60%</b>	<b>132</b>	<b>486</b>	<b>99</b>	<b>47%</b>	<b>190</b>	<b>440</b>	<b>85</b>	<b>41%</b>	<b>247</b>	<b>433</b>	<b>76</b>	<b>36%</b>	<b>35/22</b>	
	<b>BYC</b>	<b>148</b>	<b>80</b>	<b>377</b>	<b>104</b>	<b>70%</b>	<b>142</b>	<b>511</b>	<b>92</b>	<b>62%</b>	<b>212</b>	<b>484</b>	<b>39</b>	<b>26%</b>	<b>271</b>	<b>473</b>	<b>40</b>	<b>27%</b>		
	<b>MD</b>	<b>357</b>	<b>78</b>	<b>383</b>	<b>229</b>	<b>64%</b>	<b>137</b>	<b>498</b>	<b>191</b>	<b>54%</b>	<b>197</b>	<b>454</b>	<b>124</b>	<b>35%</b>	<b>255</b>	<b>447</b>	<b>116</b>	<b>32%</b>	<b>128</b>	
Stavy za predchádzajúci kont.rok	K	192	109	663	152	165	644	159	243	585	143	300	540	143	532	3.03				
	MD	337	84	429	305	91%	135	487	275	82%	205	473	172	51%	264	462	152	45%	34/12	
<b>EUROFARMA S.R.O.</b>		Sidlo: MICHALOVCE				Ing.Ivana Stretavská - konateľ, Peter Šuchta - zooteknik														
71 1 RUSKÝ HRABOVEC	K	81	145	913	34	221	884	39	338	829	34	476	878	29	519	3.09				
L X S	MD	31	140	914	16	52%	212	868	16	52%	266	647	1	3%	342	623	2	6%	37/13	
<b>Stavy za kontrolný rok</b>	<b>K</b>	<b>82</b>	<b>145</b>	<b>913</b>	<b>34</b>	<b>219</b>	<b>873</b>	<b>40</b>	<b>339</b>	<b>832</b>	<b>35</b>	<b>476</b>	<b>879</b>	<b>30</b>	<b>526</b>	<b>3.07</b>	<b>2</b>			
	<b>JAL</b>	<b>32</b>	<b>140</b>	<b>914</b>	<b>16</b>	<b>50%</b>	<b>210</b>	<b>856</b>	<b>18</b>	<b>56%</b>	<b>237</b>	<b>567</b>	<b>2</b>	<b>6%</b>	<b>362</b>	<b>663</b>	<b>3</b>	<b>9%</b>	<b>37/ 5</b>	
	<b>BYC</b>	<b>29</b>	<b>144</b>	<b>908</b>	<b>23</b>	<b>79%</b>	<b>202</b>	<b>795</b>	<b>2</b>	<b>7%</b>										
	<b>MD</b>	<b>61</b>	<b>142</b>	<b>910</b>	<b>39</b>	<b>64%</b>	<b>209</b>	<b>850</b>	<b>20</b>	<b>33%</b>	<b>237</b>	<b>567</b>	<b>2</b>	<b>3%</b>	<b>362</b>	<b>663</b>	<b>3</b>	<b>5%</b>	<b>30</b>	
Stavy za predchádzajúci kont.rok	K	88	147	924	45	222	886	48	364	897	46	486	897	40	526	2.52				
	MD	132	128	801	66	50%	193	769	57	43%	248	596	25	19%	370	679	19	14%	35/29	
<b>FARMA OBORÍN S.R.O.</b>		Sidlo: DOBŠINÁ				Ing.Pavol Majerčák - konateľ, Fedor Mikuláš - zooteknik														
71 1 OBORÍN	K	214	128	825	127	187	751	132	277	679	128	352	646	126	412	2.61				
L X	MD	273	130	823	170	62%	202	812	170	62%	305	751	95	35%	380	697	67	25%	36/ 9	
<b>Stavy za kontrolný rok</b>	<b>K</b>	<b>221</b>	<b>128</b>	<b>819</b>	<b>135</b>	<b>186</b>	<b>745</b>	<b>140</b>	<b>274</b>	<b>670</b>	<b>137</b>	<b>347</b>	<b>636</b>	<b>131</b>	<b>415</b>	<b>2.63</b>	<b>11</b>			
	<b>JAL</b>	<b>218</b>	<b>131</b>	<b>841</b>	<b>141</b>	<b>65%</b>	<b>209</b>	<b>855</b>	<b>145</b>	<b>67%</b>	<b>330</b>	<b>823</b>	<b>77</b>	<b>35%</b>	<b>431</b>	<b>803</b>	<b>48</b>	<b>22%</b>	<b>36/14</b>	
	<b>BYC</b>	<b>160</b>	<b>135</b>	<b>837</b>	<b>90</b>	<b>56%</b>	<b>208</b>	<b>825</b>	<b>83</b>	<b>52%</b>	<b>274</b>	<b>654</b>	<b>35</b>	<b>22%</b>	<b>329</b>	<b>589</b>	<b>27</b>	<b>17%</b>		
	<b>MD</b>	<b>379</b>	<b>133</b>	<b>840</b>	<b>231</b>	<b>61%</b>	<b>209</b>	<b>842</b>	<b>229</b>	<b>60%</b>	<b>313</b>	<b>770</b>	<b>112</b>	<b>30%</b>	<b>392</b>	<b>722</b>	<b>76</b>	<b>20%</b>	<b>106</b>	
Stavy za predchádzajúci kont.rok	K	243	127	808	175	186	742	179	277	678	169	346	633	148	410	3.01				
	MD	432	128	800	266	62%	192	764	229	53%	291	710	122	28%	348	634	81	19%	38/ 8	

V Ý S L E D K Y K O N T R O L Y Ú Ź I T K O V O S T I podľa poľnohospodárskych podnikov

1	2	120 dní				210 dní				365 dní				500 dní			Medziob Vek pri l.otelení	Priem. lakt.	Vyra- dené
		3	4	5	% V	6	7	8	% V	9	10	11	% V	12	13	14			
Okres: MICHALOVCE																			
71 2 OBORÍN	K	64								345	858	6		414	757	36		376	1.28
L	MD	68	138	891	19	28%	221	906	24	35%	382	949	6	9%	409	742	9	13%	33/ 4
<b>Stavy</b>	<b>K</b>	<b>69</b>								<b>347</b>	<b>867</b>	<b>7</b>		<b>413</b>	<b>757</b>	<b>39</b>		<b>376</b>	<b>1.26</b>
<b>za</b>	<b>JAL</b>	<b>60</b>	<b>138</b>	<b>899</b>	<b>14</b>	<b>23%</b>	<b>217</b>	<b>892</b>	<b>19</b>	<b>32%</b>	<b>386</b>	<b>958</b>	<b>7</b>	<b>12%</b>	<b>412</b>	<b>746</b>	<b>10</b>	<b>17%</b>	<b>33/ 1</b>
<b>kontrolný rok</b>	<b>BYC</b>	<b>29</b>	<b>140</b>	<b>885</b>	<b>7</b>	<b>24%</b>	<b>230</b>	<b>932</b>	<b>8</b>	<b>28%</b>									
	<b>MD</b>	<b>89</b>	<b>139</b>	<b>894</b>	<b>21</b>	<b>23%</b>	<b>221</b>	<b>904</b>	<b>27</b>	<b>30%</b>	<b>386</b>	<b>958</b>	<b>7</b>	<b>8%</b>	<b>412</b>	<b>746</b>	<b>10</b>	<b>11%</b>	
Stavy za	K	20								340	848	2		418	771	8			1.00
predchádzajúci kont.rok	MD	258								386	965	30	12%	406	737	152	59%	30/21	
Spolu za podnik	K	278	128	825	127		187	751	132		280	769	134		366	702	162		394
	MD	341	131	857	189	55%	204	859	194	57%	310	850	101	30%	384	719	76	22%	34/22
<b>Stavy</b>	<b>K</b>	<b>290</b>	<b>128</b>	<b>819</b>	<b>135</b>		<b>186</b>	<b>745</b>	<b>140</b>		<b>278</b>	<b>769</b>	<b>144</b>		<b>363</b>	<b>697</b>	<b>170</b>		<b>395</b>
<b>za</b>	<b>JAL</b>	<b>278</b>	<b>131</b>	<b>870</b>	<b>155</b>	<b>56%</b>	<b>210</b>	<b>873</b>	<b>164</b>	<b>59%</b>	<b>335</b>	<b>891</b>	<b>84</b>	<b>30%</b>	<b>428</b>	<b>775</b>	<b>58</b>	<b>21%</b>	<b>34/23</b>
<b>kontrolný rok</b>	<b>BYC</b>	<b>189</b>	<b>136</b>	<b>861</b>	<b>97</b>	<b>51%</b>	<b>210</b>	<b>878</b>	<b>91</b>	<b>48%</b>	<b>274</b>	<b>654</b>	<b>35</b>	<b>19%</b>	<b>329</b>	<b>589</b>	<b>27</b>	<b>14%</b>	
	<b>MD</b>	<b>469</b>	<b>133</b>	<b>867</b>	<b>252</b>	<b>54%</b>	<b>210</b>	<b>873</b>	<b>256</b>	<b>55%</b>	<b>317</b>	<b>864</b>	<b>119</b>	<b>25%</b>	<b>395</b>	<b>734</b>	<b>86</b>	<b>18%</b>	
Stavy za	K	320	127	808	175		186	742	179		278	763	171		350	702	156		410
predchádzajúci kont.rok	MD	690	128	800	266	39%	192	764	229	33%	309	838	152	22%	386	685	233	34%	34/15
CORONA GROUP, S.R.O. Sídlo: BRATISLAVA Blažej Hrubovský - konateľ																			
70 1 RAKOVEC NAD ONDAVOU	K	148	136	845	75		198	776	70		316	771	71		417	765	78		457
L S X	MD	53	156	1004	2	4%	262	1079	2	4%	373	926	1	2%	588	1105	2	4%	36/20
<b>Stavy</b>	<b>K</b>	<b>156</b>	<b>135</b>	<b>844</b>	<b>82</b>		<b>199</b>	<b>787</b>	<b>78</b>		<b>317</b>	<b>775</b>	<b>79</b>		<b>413</b>	<b>758</b>	<b>83</b>		<b>462</b>
<b>za</b>	<b>JAL</b>	<b>122</b>	<b>130</b>	<b>791</b>	<b>29</b>	<b>24%</b>	<b>200</b>	<b>785</b>	<b>18</b>	<b>15%</b>	<b>366</b>	<b>906</b>	<b>8</b>	<b>7%</b>	<b>437</b>	<b>804</b>	<b>4</b>	<b>3%</b>	<b>36/27</b>
<b>kontrolný rok</b>	<b>BYC</b>	<b>79</b>	<b>151</b>	<b>971</b>	<b>12</b>	<b>15%</b>	<b>251</b>	<b>1031</b>	<b>4</b>	<b>5%</b>				<b>716</b>	<b>1362</b>	<b>1</b>	<b>1%</b>		
	<b>MD</b>	<b>201</b>	<b>136</b>	<b>844</b>	<b>41</b>	<b>20%</b>	<b>209</b>	<b>829</b>	<b>22</b>	<b>11%</b>	<b>366</b>	<b>906</b>	<b>8</b>	<b>4%</b>	<b>493</b>	<b>916</b>	<b>5</b>	<b>2%</b>	
Stavy za	K	156	137	855	79		201	796	79		316	773	78		414	760	82		498
predchádzajúci kont.rok	MD	193	128	776	106	55%	205	808	60	31%	362	897	19	10%	450	831	25	13%	34/29
AGRO-BIO S.R.O. ZÁVADKA Sídlo: ZÁVADKA Juraj Gašpar - konateľ, Ing. Juraj Gašpar - hlavný zooteknik																			
71 1 ZÁVADKA	K	63	120	753	46		177	699	42		271	663	39		332	603	37		451
L	MD	32	126	792	8	25%	189	750	10	31%	270	653	3	9%	341	616	5	16%	36/ 9
<b>Stavy</b>	<b>K</b>	<b>88</b>	<b>119</b>	<b>746</b>	<b>67</b>		<b>175</b>	<b>691</b>	<b>65</b>		<b>266</b>	<b>648</b>	<b>61</b>		<b>328</b>	<b>595</b>	<b>54</b>		<b>468</b>
<b>za</b>	<b>JAL</b>	<b>58</b>	<b>125</b>	<b>789</b>	<b>27</b>	<b>47%</b>	<b>178</b>	<b>705</b>	<b>31</b>	<b>53%</b>	<b>308</b>	<b>762</b>	<b>4</b>	<b>7%</b>	<b>349</b>	<b>637</b>	<b>2</b>	<b>3%</b>	<b>36/ 6</b>
<b>kontrolný rok</b>	<b>BYC</b>	<b>48</b>	<b>136</b>	<b>840</b>	<b>25</b>	<b>52%</b>	<b>191</b>	<b>744</b>	<b>32</b>	<b>67%</b>	<b>314</b>	<b>765</b>	<b>3</b>	<b>6%</b>	<b>349</b>	<b>629</b>	<b>6</b>	<b>13%</b>	
	<b>MD</b>	<b>106</b>	<b>130</b>	<b>814</b>	<b>52</b>	<b>49%</b>	<b>185</b>	<b>725</b>	<b>63</b>	<b>59%</b>	<b>311</b>	<b>763</b>	<b>7</b>	<b>7%</b>	<b>349</b>	<b>631</b>	<b>8</b>	<b>8%</b>	
Stavy za	K	98	120	753	65		177	700	64		264	643	56		327	595	47		518
predchádzajúci kont.rok	MD	132	131	821	88	67%	200	802	80	61%	312	766	53	40%	336	608	32	24%	35/ 3
AGROSPOL SRO, MICHALOVCE Sídlo: ČEČEHOV Daniel Kraus - konateľ, Mária Kunčová - vedúci ŽV																			
71 2 ČEČEHOV	K	86	105	640	33		166	657	39		265	650	38		357	658	40		410
X L	MD	87	106	651	63	72%	164	647	60	69%	263	643	67	77%	331	606	64	74%	40/27
<b>Stavy</b>	<b>K</b>	<b>92</b>	<b>105</b>	<b>642</b>	<b>35</b>		<b>167</b>	<b>660</b>	<b>41</b>		<b>266</b>	<b>652</b>	<b>40</b>		<b>356</b>	<b>657</b>	<b>42</b>		<b>408</b>
<b>za</b>	<b>JAL</b>	<b>105</b>	<b>109</b>	<b>669</b>	<b>78</b>	<b>74%</b>	<b>164</b>	<b>649</b>	<b>67</b>	<b>64%</b>	<b>263</b>	<b>643</b>	<b>66</b>	<b>63%</b>	<b>331</b>	<b>607</b>	<b>63</b>	<b>60%</b>	<b>41/ 1</b>
<b>kontrolný rok</b>	<b>BYC</b>	<b>61</b>	<b>110</b>	<b>642</b>	<b>32</b>	<b>52%</b>	<b>163</b>	<b>623</b>	<b>22</b>	<b>36%</b>	<b>254</b>	<b>600</b>	<b>1</b>	<b>2%</b>	<b>309</b>	<b>548</b>	<b>1</b>	<b>2%</b>	
	<b>MD</b>	<b>166</b>	<b>109</b>	<b>661</b>	<b>110</b>	<b>66%</b>	<b>164</b>	<b>643</b>	<b>89</b>	<b>54%</b>	<b>263</b>	<b>643</b>	<b>67</b>	<b>40%</b>	<b>331</b>	<b>606</b>	<b>64</b>	<b>39%</b>	
Stavy za	K	91	105	588	34		166	658	40		266	652	39		357	657	40		398
predchádzajúci kont.rok	MD	108	106	641	74	69%	163	643	69	64%	265	653	26	24%	339	624	28	26%	40/17

V Ý S L E D K Y K O N T R O L Y Ú Ź I T K O V O S T I podľa poľnohospodárskych podnikov

1	2	120 dní				210 dní				365 dní				500 dní			Medziob Vek pri l.otelení	Priem. lakt.	Vyra- dené
		3	4	5	% V	6	7	8	% V	9	10	11	% V	12	13	14			
Okres: MICHALOVCE																			
<b>AGROSPOL PD ČIERNE POLE</b>	Sídlo: ČIERNE POLE	Ing.Dušan Varga - predseda, Arpád Balogh - zootechnik																	
73 2 LIESKOVÁ	K	118	136	820	106	209	814	103	339	824	95	452	830	69	463	3.81			
CH S	MD	51	117	640	30	59%	166	603	27	53%	272	638	23	45%	372	664	2	4%	33/ 5
<b>Stavy za kontrolný rok</b>	<b>K</b>	<b>120</b>	<b>136</b>	<b>821</b>	<b>110</b>		<b>208</b>	<b>813</b>	<b>107</b>		<b>338</b>	<b>823</b>	<b>99</b>		<b>450</b>	<b>825</b>	<b>71</b>		<b>463</b>
	<b>JAL</b>	<b>84</b>	<b>116</b>	<b>628</b>	<b>55</b>	<b>65%</b>	<b>166</b>	<b>599</b>	<b>36</b>	<b>43%</b>	<b>272</b>	<b>637</b>	<b>24</b>	<b>29%</b>	<b>365</b>	<b>649</b>	<b>3</b>	<b>4%</b>	<b>33/ 4</b>
	<b>BYC</b>	<b>57</b>	<b>118</b>	<b>633</b>	<b>46</b>	<b>81%</b>	<b>169</b>	<b>607</b>	<b>21</b>	<b>37%</b>	<b>291</b>	<b>679</b>	<b>3</b>	<b>5%</b>					
	<b>MD</b>	<b>141</b>	<b>117</b>	<b>630</b>	<b>101</b>	<b>72%</b>	<b>167</b>	<b>602</b>	<b>57</b>	<b>40%</b>	<b>274</b>	<b>642</b>	<b>27</b>	<b>19%</b>	<b>365</b>	<b>649</b>	<b>3</b>	<b>2%</b>	
Stavy za predchádzajúci kont.rok	K	105	142	879	101		219	867	100		360	884	93		464	852	79		449
	MD	139	117	634	111	80%	168	606	84	60%	268	625	45	32%	335	592	9	6%	34/21
<b>AGRODRUŽSTVO STARÉ</b>	Sídlo: ZBUDZA	Ing.Ladislav Kočerha - predseda predstavenstva, Ing.Marek Koprda - hlavný zootechnik																	
71 1 ZBUDZA	K	48	103	621	33	160	630	25	216	516	24	314	572	24	444	3.02			
L S	MD	41	99	571	23	56%	144	544	17	41%	246	591	15	37%	330	600	11	27%	34/20
<b>Stavy za kontrolný rok</b>	<b>K</b>	<b>57</b>	<b>103</b>	<b>616</b>	<b>43</b>		<b>157</b>	<b>611</b>	<b>31</b>		<b>219</b>	<b>522</b>	<b>34</b>		<b>294</b>	<b>532</b>	<b>32</b>		<b>445</b>
	<b>JAL</b>	<b>47</b>	<b>107</b>	<b>640</b>	<b>30</b>	<b>64%</b>	<b>153</b>	<b>585</b>	<b>27</b>	<b>57%</b>	<b>239</b>	<b>573</b>	<b>20</b>	<b>43%</b>	<b>298</b>	<b>537</b>	<b>13</b>	<b>28%</b>	<b>34/21</b>
	<b>BYC</b>	<b>32</b>	<b>109</b>	<b>623</b>	<b>19</b>	<b>59%</b>	<b>158</b>	<b>586</b>	<b>10</b>	<b>31%</b>	<b>243</b>	<b>573</b>	<b>4</b>	<b>13%</b>	<b>324</b>	<b>582</b>	<b>2</b>	<b>6%</b>	
	<b>MD</b>	<b>79</b>	<b>108</b>	<b>634</b>	<b>49</b>	<b>62%</b>	<b>154</b>	<b>585</b>	<b>37</b>	<b>47%</b>	<b>240</b>	<b>573</b>	<b>24</b>	<b>30%</b>	<b>302</b>	<b>543</b>	<b>15</b>	<b>19%</b>	
Stavy za predchádzajúci kont.rok	K	60	104	626	43		159	622	33		219	524	35		298	539	31		471
	MD	72	109	641	47	65%	152	577	33	46%	226	536	21	29%	290	518	15	21%	34/14
72 1 ORESKÉ	K	62	98	569	38	144	550	32	190	445	32	229	402	27	465	2.85			
L S	MD	66	107	637	27	41%	162	626	23	35%	244	586	20	30%	300	540	8	12%	34/18
<b>Stavy za kontrolný rok</b>	<b>K</b>	<b>77</b>	<b>97</b>	<b>565</b>	<b>49</b>		<b>142</b>	<b>542</b>	<b>42</b>		<b>186</b>	<b>432</b>	<b>45</b>		<b>229</b>	<b>401</b>	<b>32</b>		<b>453</b>
	<b>JAL</b>	<b>72</b>	<b>106</b>	<b>634</b>	<b>41</b>	<b>57%</b>	<b>163</b>	<b>636</b>	<b>41</b>	<b>57%</b>	<b>241</b>	<b>577</b>	<b>30</b>	<b>42%</b>	<b>289</b>	<b>519</b>	<b>10</b>	<b>14%</b>	<b>34/19</b>
	<b>BYC</b>	<b>46</b>	<b>111</b>	<b>632</b>	<b>22</b>	<b>48%</b>	<b>167</b>	<b>630</b>	<b>6</b>	<b>13%</b>	<b>224</b>	<b>517</b>	<b>3</b>	<b>7%</b>					
	<b>MD</b>	<b>118</b>	<b>108</b>	<b>633</b>	<b>63</b>	<b>53%</b>	<b>164</b>	<b>635</b>	<b>47</b>	<b>40%</b>	<b>239</b>	<b>572</b>	<b>33</b>	<b>28%</b>	<b>289</b>	<b>519</b>	<b>10</b>	<b>8%</b>	
Stavy za predchádzajúci kont.rok	K	75	98	581	36		145	559	32		175	404	34		215	376	26		464
	MD	104	102	587	74	71%	156	598	46	44%	225	533	30	29%	269	479	15	14%	35/ 9
Spolu za podnik	K	110	100	595	71	151	590	57	201	480	56	269	487	51	454	2.93			
	MD	107	103	604	50	47%	154	585	40	37%	245	589	35	33%	317	570	19	18%	34/19
<b>Stavy za kontrolný rok</b>	<b>K</b>	<b>134</b>	<b>100</b>	<b>590</b>	<b>92</b>		<b>148</b>	<b>577</b>	<b>73</b>		<b>200</b>	<b>477</b>	<b>79</b>		<b>261</b>	<b>467</b>	<b>64</b>		<b>449</b>
	<b>JAL</b>	<b>119</b>	<b>106</b>	<b>637</b>	<b>71</b>	<b>60%</b>	<b>159</b>	<b>611</b>	<b>68</b>	<b>57%</b>	<b>240</b>	<b>575</b>	<b>50</b>	<b>42%</b>	<b>295</b>	<b>528</b>	<b>23</b>	<b>19%</b>	<b>34/20</b>
	<b>BYC</b>	<b>78</b>	<b>110</b>	<b>628</b>	<b>41</b>	<b>53%</b>	<b>161</b>	<b>608</b>	<b>16</b>	<b>21%</b>	<b>235</b>	<b>545</b>	<b>7</b>	<b>9%</b>	<b>324</b>	<b>582</b>	<b>2</b>	<b>3%</b>	
	<b>MD</b>	<b>197</b>	<b>108</b>	<b>633</b>	<b>112</b>	<b>57%</b>	<b>160</b>	<b>610</b>	<b>84</b>	<b>43%</b>	<b>239</b>	<b>572</b>	<b>57</b>	<b>29%</b>	<b>297</b>	<b>531</b>	<b>25</b>	<b>13%</b>	
Stavy za predchádzajúci kont.rok	K	143	101	603	79		152	591	65		198	464	69		260	458	57		468
	MD	176	105	614	121	69%	154	587	79	45%	225	535	51	29%	279	499	30	17%	34/26
<b>RD TRHOVIŠTE</b>	Sídlo: TRHOVIŠTE	Ing.Janka Fazekasová - predseda , Ing.Jaroslav Čižmár - hlavný zootechnik																	
71 1 BÁNOVCE NAD ONDAVOU	K	103	113	698	36	198	805	32							384	1.95			
S CH	MD	75	122	746	21	28%	189	742	10	13%	238	570	1	1%	36/10				
<b>Stavy za kontrolný rok</b>	<b>K</b>	<b>111</b>	<b>113</b>	<b>698</b>	<b>37</b>		<b>199</b>	<b>807</b>	<b>33</b>						<b>384</b>	<b>1.91</b>		<b>11</b>	
	<b>JAL</b>	<b>68</b>	<b>117</b>	<b>727</b>	<b>9</b>	<b>13%</b>	<b>194</b>	<b>783</b>	<b>7</b>	<b>10%</b>	<b>323</b>	<b>802</b>	<b>3</b>	<b>4%</b>		<b>36/22</b>			
	<b>BYC</b>	<b>66</b>	<b>125</b>	<b>750</b>	<b>13</b>	<b>20%</b>	<b>192</b>	<b>745</b>	<b>8</b>	<b>12%</b>	<b>367</b>	<b>909</b>	<b>7</b>	<b>11%</b>					
	<b>MD</b>	<b>136</b>	<b>122</b>	<b>741</b>	<b>22</b>	<b>16%</b>	<b>193</b>	<b>763</b>	<b>15</b>	<b>11%</b>	<b>354</b>	<b>877</b>	<b>10</b>	<b>7%</b>					
Stavy za predchádzajúci kont.rok	K	60																	1.56
	MD	80	113	697	40	50%	199	811	36	45%									31/12

V Ý S L E D K Y K O N T R O L Y Ú Ž I T K O V O S T I podľa poľnohospodárskych podnikov

1	2	120 dní				210 dní				365 dní				500 dní			Medziob Vek pri l.otelení	Priem. lakt.	Vyra- dené
		3	4	5	% V	6	7	8	% V	9	10	11	% V	12	13	14			

Okres: MICHALOVCE

<b>AGROVES S.R.O.</b>		Sídlo: ZALUŽICE		Ing.Jozef Ranič - konateľ																	
70 1 TUŠICE	K																				
	MD																				
<b>Stavy za kontrolný rok</b>	<b>K</b>	<b>102</b>																			
	<b>JAL</b>	<b>12</b>																			
	<b>BYC</b>	<b>12</b>																			
	<b>MD</b>	<b>24</b>																			
Stavy za predchádzajúci kont.rok	K																				
	MD																				
<b>PD SKARABEUS AGRO</b>		Sídlo: VEĽKÉ RAŠKOVCE		Ing.Tichomír Bucsko - predseda PD, Anna Jacková - zootechnik																	
71 3 VEĽKÉ RAŠKOVCE	K	246	128	753	189	195	746	176	309	741	159	387	697	130	513		2.78				
	MD	245	121	661	145	59%	174	631	143	58%	271	630	72	29%	334	589	11	4%	43/ 6		
<b>Stavy za kontrolný rok</b>	<b>K</b>	<b>255</b>	<b>130</b>	<b>766</b>	<b>212</b>		<b>197</b>	<b>760</b>	<b>198</b>		<b>312</b>	<b>750</b>	<b>180</b>		<b>393</b>	<b>708</b>	<b>147</b>		<b>517</b>	<b>2.85</b>	<b>33</b>
	<b>JAL</b>	<b>228</b>	<b>122</b>	<b>671</b>	<b>145</b>	<b>64%</b>	<b>176</b>	<b>641</b>	<b>136</b>	<b>60%</b>	<b>272</b>	<b>632</b>	<b>76</b>	<b>33%</b>	<b>335</b>	<b>590</b>	<b>13</b>	<b>6%</b>	<b>43/21</b>		
	<b>BYC</b>	<b>140</b>	<b>117</b>	<b>629</b>	<b>42</b>	<b>30%</b>	<b>167</b>	<b>598</b>	<b>31</b>	<b>22%</b>	<b>272</b>	<b>630</b>	<b>9</b>	<b>6%</b>							
	<b>MD</b>	<b>368</b>	<b>121</b>	<b>662</b>	<b>187</b>	<b>51%</b>	<b>174</b>	<b>633</b>	<b>167</b>	<b>45%</b>	<b>272</b>	<b>632</b>	<b>85</b>	<b>23%</b>	<b>335</b>	<b>590</b>	<b>13</b>	<b>4%</b>			<b>123</b>
Stavy za predchádzajúci kont.rok	K	146	138	831	107		213	834	107		348	848	102		429	780	93		559	2.76	
	MD	241	122	669	191	79%	179	659	164	68%	283	661	103	43%	351	622	59	24%	44/ 4		
<b>FARMA - BT, SPOL. S R.O.</b>		Sídlo: VEĽKÉ RAŠKOVCE		Ing.Tichomír Bucsko - konateľ, Anna Jacková - zootechnik																	
71 1 VEĽKÉ RAŠKOVCE	K	36	125	712	14	187	702	14	303	720	13	370	660	13	490		2.97				
	MD	55	114	605	38	69%	171	615	30	55%	275	642	11	20%	358	633	7	13%	49/18		
<b>Stavy za kontrolný rok</b>	<b>K</b>	<b>39</b>	<b>124</b>	<b>709</b>	<b>15</b>		<b>185</b>	<b>697</b>	<b>15</b>		<b>289</b>	<b>686</b>	<b>15</b>		<b>375</b>	<b>671</b>	<b>14</b>		<b>506</b>	<b>2.90</b>	<b>4</b>
	<b>JAL</b>	<b>34</b>	<b>115</b>	<b>618</b>	<b>24</b>	<b>71%</b>	<b>172</b>	<b>622</b>	<b>20</b>	<b>59%</b>	<b>275</b>	<b>642</b>	<b>11</b>	<b>32%</b>	<b>349</b>	<b>615</b>	<b>6</b>	<b>18%</b>	<b>48/ 8</b>		
	<b>BYC</b>	<b>33</b>	<b>114</b>	<b>606</b>	<b>22</b>	<b>67%</b>	<b>174</b>	<b>631</b>	<b>17</b>	<b>52%</b>	<b>282</b>	<b>659</b>	<b>4</b>	<b>12%</b>	<b>381</b>	<b>684</b>	<b>2</b>	<b>6%</b>			<b>12</b>
	<b>MD</b>	<b>67</b>	<b>115</b>	<b>612</b>	<b>46</b>	<b>69%</b>	<b>173</b>	<b>626</b>	<b>37</b>	<b>55%</b>	<b>277</b>	<b>646</b>	<b>15</b>	<b>22%</b>	<b>357</b>	<b>632</b>	<b>8</b>	<b>12%</b>			
Stavy za predchádzajúci kont.rok	K	104	123	735	67		182	705	58		279	667	47		364	654	38		541	2.80	
	MD	133	120	662	95	71%	182	665	67	50%	282	660	42	32%	353	625	22	17%	44/ 6		
<b>RD VYSOKÁ NAD UHOM</b>		Sídlo: VYSOKÁ NAD UHOM		Miroslav Heligman - predseda, Mgr.Michal Mošpan - zootechnik																	
71 1 VYSOKÁ NAD UHOM	K	140	105	639	87	166	655	87	261	636	76	327	599	64	467		2.48				
	MD	179	117	660	128	72%	172	638	119	66%	263	631	55	31%	346	641	24	13%	37/29		
<b>Stavy za kontrolný rok</b>	<b>K</b>	<b>150</b>	<b>105</b>	<b>640</b>	<b>104</b>		<b>166</b>	<b>656</b>	<b>104</b>		<b>262</b>	<b>640</b>	<b>92</b>		<b>328</b>	<b>601</b>	<b>77</b>		<b>469</b>	<b>2.63</b>	<b>23</b>
	<b>JAL</b>	<b>142</b>	<b>112</b>	<b>648</b>	<b>107</b>	<b>75%</b>	<b>169</b>	<b>643</b>	<b>106</b>	<b>75%</b>	<b>259</b>	<b>628</b>	<b>70</b>	<b>49%</b>	<b>340</b>	<b>628</b>	<b>38</b>	<b>27%</b>	<b>37/29</b>		
	<b>BYC</b>	<b>92</b>	<b>119</b>	<b>671</b>	<b>71</b>	<b>77%</b>	<b>172</b>	<b>634</b>	<b>59</b>	<b>64%</b>	<b>264</b>	<b>630</b>	<b>27</b>	<b>29%</b>	<b>310</b>	<b>566</b>	<b>5</b>	<b>5%</b>			<b>55</b>
	<b>MD</b>	<b>234</b>	<b>115</b>	<b>657</b>	<b>178</b>	<b>76%</b>	<b>170</b>	<b>640</b>	<b>165</b>	<b>71%</b>	<b>261</b>	<b>629</b>	<b>97</b>	<b>41%</b>	<b>337</b>	<b>620</b>	<b>43</b>	<b>18%</b>			
Stavy za predchádzajúci kont.rok	K	115	107	640	61		164	641	62		267	650	55		333	608	41		494	2.78	
	MD	240	105	648	202	84%	165	659	181	75%	255	626	156	65%	321	590	87	36%	35/ 5		
<b>TAČAR ALEXANDER SHR</b>		Sídlo: VRBNICA		Alexander Tačar - majiteľ, Erika Tačarová - zootechnik																	
71 1 VRBNICA	K	40	136	876	24	182	720	24	253	611	28	312	564	26	470		3.33				
	MD	34	119	732	8	24%	191	755	4	12%	272	656	4	12%	307	548	3	9%	32/		
<b>Stavy za kontrolný rok</b>	<b>K</b>	<b>45</b>	<b>136</b>	<b>884</b>	<b>32</b>		<b>180</b>	<b>710</b>	<b>31</b>		<b>254</b>	<b>615</b>	<b>36</b>		<b>310</b>	<b>558</b>	<b>32</b>		<b>457</b>	<b>3.62</b>	<b>13</b>
	<b>JAL</b>	<b>46</b>	<b>109</b>	<b>670</b>	<b>23</b>	<b>50%</b>	<b>161</b>	<b>626</b>	<b>17</b>	<b>37%</b>	<b>228</b>	<b>553</b>	<b>8</b>	<b>17%</b>	<b>281</b>	<b>513</b>	<b>5</b>	<b>11%</b>	<b>31/17</b>		
	<b>BYC</b>	<b>50</b>	<b>111</b>	<b>633</b>	<b>31</b>	<b>62%</b>	<b>169</b>	<b>641</b>	<b>23</b>	<b>46%</b>	<b>261</b>	<b>621</b>	<b>9</b>	<b>18%</b>	<b>317</b>	<b>566</b>	<b>7</b>	<b>14%</b>			<b>62</b>
	<b>MD</b>	<b>96</b>	<b>110</b>	<b>649</b>	<b>54</b>	<b>56%</b>	<b>166</b>	<b>635</b>	<b>40</b>	<b>42%</b>	<b>246</b>	<b>589</b>	<b>17</b>	<b>18%</b>	<b>302</b>	<b>544</b>	<b>12</b>	<b>13%</b>			
Stavy za predchádzajúci kont.rok	K	64	136	881	57		182	722	51		249	599	60		310	560	47		426	3.35	
	MD	93	129	800	57	61%	174	674	51	55%	265	640	27	29%	319	574	28	30%	32/ 1		

V Ý S L E D K Y K O N T R O L Y Ú Ź I T K O V O S T I podľa poľnohospodárskych podnikov

1	2	120 dní				210 dní				365 dní				500 dní				Medziob Vek pri l.otelení	Priem. lakt.	Vyra- dené
		3	4	5	% V	6	7	8	% V	9	10	11	% V	12	13	14	% V			

Okres: MICHALOVCE

ING. KNEŽO JOZEF		Sídlo: MICHALOVCE				Ing.Jozef Knežo - majiteľ, Lubomír Knežo - zootechnik														
71 1 JASTRABIE PRI MICHAL.	K	102	123	773	75	183	725	60	240	574	68	340	618	36	440	3.61				
L	MD	71	121	747	36	51%	178	694	36	51%	245	583	23	32%	363	661	16	23%	31/19	
<b>Stavy za kontrolný rok</b>	<b>K</b>	<b>102</b>	<b>124</b>	<b>778</b>	<b>76</b>	<b>184</b>	<b>730</b>	<b>61</b>	<b>241</b>	<b>578</b>	<b>69</b>	<b>340</b>	<b>618</b>	<b>36</b>	<b>440</b>	<b>3.62</b>		<b>2</b>		
	JAL	91	102	603	44	48%	160	617	47	52%	243	582	13	14%	328	596	5	5%	31/17	
	BYC	75	110	631	40	53%	176	671	43	57%	267	637	18	24%	390	711	14	19%		
	MD	166	106	616	84	51%	167	643	90	54%	257	614	31	19%	374	681	19	11%	95	
Stavy za predchádzajúci kont.rok	K	98	125	788	75	182	720	63	240	573	68	337	612	37	436	3.09				
	MD	171	115	688	107	63%	182	709	80	47%	251	599	55	32%	377	686	24	14%	31/ 9	
<b>VÝSLEDKY ZA OKRES MICHALOVCE</b>	<b>K</b>	<b>1871</b>	<b>121</b>	<b>746</b>	<b>1150</b>	<b>182</b>	<b>716</b>	<b>1108</b>	<b>275</b>	<b>664</b>	<b>1032</b>	<b>354</b>	<b>638</b>	<b>941</b>	<b>454</b>	<b>2.95</b>				
	MD	1683	114	717	889	53%	175	714	802	48%	258	658	506	30%	325	648	331	20%	36/30	
<b>Stavy za kontrolný rok</b>	<b>K</b>	<b>2021</b>	<b>120</b>	<b>744</b>	<b>1304</b>	<b>181</b>	<b>714</b>	<b>1257</b>	<b>274</b>	<b>664</b>	<b>1187</b>	<b>351</b>	<b>634</b>	<b>1056</b>	<b>465</b>	<b>3.04</b>		<b>253</b>		
	JAL	1726	112	694	974	56%	173	682	885	51%	260	656	542	31%	325	615	327	19%	37/15	
	BYC	1239	114	711	652	53%	173	714	508	41%	256	657	187	15%	320	686	121	10%		
	MD	2945	113	699	1626	55%	173	690	1394	47%	259	668	729	25%	324	634	449	15%	1262	

Okres : ROŽŇAVA

AGCHOVANČEK S.R.O.		Sídlo: ČIERNA LEHOTA				Ján Chovanček - majiteľ														
70 1 CHOVANČEK JÁN	K	56	144	933	1	216	882	4	349	878	7	441	823	5	532	2.34				
CH S X	MD	51							369	929	1	2%	435	812	2	4%	40/16			
<b>Stavy za kontrolný rok</b>	<b>K</b>	<b>56</b>	<b>144</b>	<b>933</b>	<b>1</b>	<b>216</b>	<b>882</b>	<b>4</b>	<b>349</b>	<b>878</b>	<b>7</b>	<b>441</b>	<b>823</b>	<b>5</b>	<b>532</b>	<b>2.34</b>				
	JAL	45							369	929	1	2%	435	812	2	4%	40/16			
	BYC	6																		
	MD	51							369	929	1	2%	435	812	2	4%				
Stavy za predchádzajúci kont.rok	K	56	144	933	1	216	882	4	349	878	7	441	823	5	532	2.34				
	MD	51							369	929	1	2%	435	812	2	4%	40/16			

LUBOMÍR LUKÁČ, S.R.O.		Sídlo: KOCELOVCE				Lubomír Lukáč - majiteľ														
70 1 KOCELOVCE	K	10	212	1429	2	298	1222	5	447	1112	5	513	942	3	359	4.30				
CH *	MD	9	226	1493	8	89%	324	1310	6	67%	412	1012	2	22%	512	939	2	22%	34/12	
<b>Stavy za kontrolný rok</b>	<b>K</b>	<b>11</b>	<b>211</b>	<b>1428</b>	<b>3</b>	<b>296</b>	<b>1215</b>	<b>6</b>	<b>435</b>	<b>1080</b>	<b>6</b>	<b>513</b>	<b>942</b>	<b>3</b>	<b>359</b>	<b>4.00</b>		<b>1</b>		
	JAL	6	219	1438	4	67%	285	1137	4	67%	407	1000	3	50%	515	947	3	50%	34/25	
	BYC	9	232	1535	7	78%	331	1349	5	56%	625	1586	2	22%						
	MD	15	227	1499	11	73%	310	1254	9	60%	494	1235	5	33%	515	947	3	20%	6	
Stavy za predchádzajúci kont.rok	K	9	210	1422	3	295	1219	3	381	938	2	492	904	1	538	4.78				
	MD	19	213	1429	11	58%	296	1210	8	42%	439	1089	9	47%	514	944	6	32%	34/28	

ONDREJ TERRAJ, SHR		Sídlo: REJDOVÁ				Ondrej Terraj - majiteľ, Ondrej Terraj - zootechnik														
70 1 REJDOVÁ C.252	K	31	127	1058	1	162	735	4	293	751	3				505	3.48				
S CH X	MD	7													27/ 5					
<b>Stavy za kontrolný rok</b>	<b>K</b>	<b>31</b>	<b>127</b>	<b>1058</b>	<b>1</b>	<b>162</b>	<b>735</b>	<b>4</b>	<b>293</b>	<b>751</b>	<b>3</b>				<b>505</b>	<b>3.48</b>				
	JAL	5													27/ 5					
	BYC	6																		
	MD	11																		
Stavy za predchádzajúci kont.rok	K	31	127	1058	1	162	735	4	293	751	3				523	3.31		4		
	MD	27													28/ 1					



V Ý S L E D K Y K O N T R O L Y Ú Ź I T K O V O S T I podľa poľnohospodárskych podnikov

1	2	120 dní				210 dní				365 dní				500 dní				Medziob Vek pri l.otelení	Priem. lakt.	Vyra- dené
		3	4	5	% V	6	7	8	% V	9	10	11	% V	12	13	14	% V			
Okres: ROŽŇAVA																				
<b>PD V ROŠTÁRI</b>		Sídlo: ROŠTÁR				Jozef Zobola - predseda PD, Ladislav Spišák - zootechnik														
70 1 POLNOH. DR. V ROŠTÁRI	K	349	142	902	64	157	605	51	224	537	17	316	575	34	597	2.76				
S L X	MD	122				132	443	3	2%	263	611	2	2%		32/11					
<b>Stavy za kontrolný rok</b>	<b>K</b>	<b>371</b>	<b>137</b>	<b>868</b>	<b>72</b>	<b>155</b>	<b>593</b>	<b>59</b>	<b>225</b>	<b>540</b>	<b>18</b>	<b>315</b>	<b>574</b>	<b>38</b>	<b>599</b>	<b>2.81</b>	<b>36</b>			
	<b>JAL</b>	<b>152</b>	<b>312</b>	<b>2283</b>	<b>1</b>	<b>1%</b>	<b>150</b>	<b>539</b>	<b>4</b>	<b>3%</b>	<b>263</b>	<b>611</b>	<b>2</b>	<b>1%</b>	<b>32/23</b>					
	<b>BYC</b>	<b>96</b>				<b>273</b>	<b>1129</b>	<b>1</b>	<b>1%</b>	<b>376</b>	<b>928</b>	<b>7</b>	<b>7%</b>							
	<b>MD</b>	<b>248</b>	<b>312</b>	<b>2283</b>	<b>1</b>	<b>0%</b>	<b>175</b>	<b>657</b>	<b>5</b>	<b>2%</b>	<b>351</b>	<b>858</b>	<b>9</b>	<b>4%</b>			<b>126</b>			
Stavy za predchádzajúci kont.rok	K	357	101	596	54	153	579	61	226	541	20	315	572	41	576	2.86				
	MD	457	206	1372	29	6%	159	580	43	9%	286	680	9	2%	340	622	1	0%	33/12	
<b>RASTISLAV ČUCHRAN, SHR</b>		Sídlo: DOBŠINÁ				Ing.Rastislav Čuchran - majiteľ, Ing.Rastislav Čuchran - zootechnik														
70 1 DOBŠINÁ	K	15	147	975	5	230	944	4	376	943	4	446	3.00							
CH	MD	14										40/16								
<b>Stavy za kontrolný rok</b>	<b>K</b>	<b>17</b>	<b>147</b>	<b>975</b>	<b>5</b>	<b>230</b>	<b>944</b>	<b>4</b>	<b>376</b>	<b>943</b>	<b>4</b>	<b>462</b>	<b>3.30</b>	<b>5</b>						
	<b>JAL</b>	<b>15</b>										<b>42/22</b>								
	<b>BYC</b>	<b>14</b>	<b>226</b>	<b>1617</b>	<b>2</b>	<b>14%</b>	<b>307</b>	<b>1307</b>	<b>2</b>	<b>14%</b>	<b>496</b>	<b>1273</b>	<b>3</b>	<b>21%</b>			<b>15</b>			
	<b>MD</b>	<b>29</b>	<b>226</b>	<b>1617</b>	<b>2</b>	<b>7%</b>	<b>307</b>	<b>1307</b>	<b>2</b>	<b>7%</b>	<b>496</b>	<b>1273</b>	<b>3</b>	<b>10%</b>						
Stavy za predchádzajúci kont.rok	K	22	147	975	5	230	944	4	376	943	4	452	2.95							
	MD	32	235	1685	4	13%	305	1300	3	9%	510	1310	5	16%	43/24					
<b>PD ROŠTÁR</b>		Sídlo: OCHTINÁ				Jozef Zobola - konateľ, Ladislav Spišák - zootechnik														
70 1 RATKOVSKÉ BYSTRÉ	K	81	102	602	14	137	510	11	245	595	5	305	553	3	548	2.60				
S L X	MD											35/28								
<b>Stavy za kontrolný rok</b>	<b>K</b>	<b>84</b>	<b>109</b>	<b>653</b>	<b>16</b>	<b>138</b>	<b>514</b>	<b>12</b>	<b>245</b>	<b>595</b>	<b>5</b>	<b>309</b>	<b>562</b>	<b>4</b>	<b>548</b>	<b>2.55</b>	<b>6</b>			
	<b>JAL</b>	<b>38</b>										<b>35/14</b>								
	<b>BYC</b>	<b>43</b>																		
	<b>MD</b>	<b>81</b>															<b>81</b>			
Stavy za predchádzajúci kont.rok	K	88	102	597	17	139	519	13	246	596	6	313	569	5	493	1.78				
	MD	41										36/								
<b>KIBUC S.R.O.</b>		Sídlo: ROŽŇAVA																		
70 1 KIBUC S.R.O.	K																			
CH S	MD																			
<b>Stavy za kontrolný rok</b>	<b>K</b>	<b>28</b>	<b>115</b>	<b>725</b>	<b>1</b>										<b>421</b>	<b>3.94</b>	<b>31</b>			
	<b>JAL</b>	<b>38</b>													<b>37/16</b>					
	<b>BYC</b>	<b>11</b>																		
	<b>MD</b>	<b>49</b>															<b>49</b>			
Stavy za predchádzajúci kont.rok	K	30	115	725	1	197	795	1	382	964	1	379	3.48							
	MD	67										38/	3							
<b>PD V REJDOVEJ</b>		Sídlo: REJDOVÁ				RNDr.Vladimír Molčan - predseda, Ján Sládek - zootechnik														
71 3 REJDOVÁ	K	125	99	561	10	179	710	13	255	614	11	292	520	9	521	2.73				
S CH	MD	134										44/	9							
<b>Stavy za kontrolný rok</b>	<b>K</b>	<b>144</b>	<b>99</b>	<b>561</b>	<b>12</b>	<b>178</b>	<b>706</b>	<b>16</b>	<b>277</b>	<b>673</b>	<b>14</b>	<b>292</b>	<b>520</b>	<b>9</b>	<b>526</b>	<b>2.96</b>	<b>38</b>			
	<b>JAL</b>	<b>133</b>	<b>106</b>	<b>617</b>	<b>1</b>	<b>1%</b>						<b>44/23</b>								
	<b>BYC</b>	<b>52</b>																		
	<b>MD</b>	<b>185</b>	<b>106</b>	<b>617</b>	<b>1</b>	<b>1%</b>											<b>51</b>			
Stavy za predchádzajúci kont.rok	K	144	101	579	13	185	735	16	283	691	18	319	574	11	536	2.93				
	MD	176	94	525	2	1%	114	405	1	1%					45/23					

V Ý S L E D K Y K O N T R O L Y Ú Ž I T K O V O S T I podľa poľnohospodárskych podnikov

1	2	120 dní				210 dní				365 dní				500 dní				Medziob Vek pri l.otelení	Priem. lakt.	Vyra- dené
		3	4	5	% V	6	7	8	% V	9	10	11	% V	12	13	14	% V			

Okres: ROŽŇAVA

<b>DRUŽSTVO SILICKÁ PLANINA</b>		Sídlo: SILICA 83		Dionýz Mezei - predseda PD, Andrea Zsoldosová - zootechnik															
71 2 SILICA	K	30	147	1167	5	209	930	5	355	942	3	475	950	2	484	4.77			
S	MD	54													45/16				
<b>Stavy za kontrolný rok</b>	<b>K</b>	<b>34</b>	<b>147</b>	<b>1167</b>	<b>5</b>	<b>213</b>	<b>957</b>	<b>6</b>	<b>355</b>	<b>942</b>	<b>3</b>	<b>475</b>	<b>950</b>	<b>2</b>	<b>485</b>	<b>4.54</b>	<b>5</b>		
	<b>JAL</b>	<b>61</b>													<b>46/17</b>				
	<b>BYC</b>	<b>13</b>																	
	<b>MD</b>	<b>74</b>															<b>20</b>		
Stavy za predchádzajúci kont.rok	K	42	147	1167	5	213	957	6	355	942	3	475	950	2	545	3.98			
	MD	73													46/ 1				
<b>POLN. DRUŽST. VYŠNÁ SLANÁ</b>		Sídlo: VYŠNÁ SLANÁ		Mária Liptaiová - predseda															
71 2 VYŠNÁ SLANÁ	K	87	101	708	4				334	833	1				472	3.44			
S	MD	39													34/13				
<b>Stavy za kontrolný rok</b>	<b>K</b>	<b>90</b>	<b>100</b>	<b>727</b>	<b>5</b>				<b>334</b>	<b>833</b>	<b>1</b>				<b>471</b>	<b>3.53</b>	<b>5</b>		
	<b>JAL</b>	<b>47</b>													<b>34/19</b>				
	<b>BYC</b>	<b>17</b>																	
	<b>MD</b>	<b>64</b>															<b>25</b>		
Stavy za predchádzajúci kont.rok	K	88	106	754	6				334	833	1				460	3.78			
	MD	96													34/ 9				
<b>AGRODREV DOBŠINÁ, S.R.O.</b>		Sídlo: DOBŠINÁ		Ing.Zuzana Čuchranová - konateľ															
71 2 DOBŠINÁ	K	20	146	967	3	238	989	3							488	2.20			
CH	MD	15	167	1142	2	13%	248	1038	2	13%					45/12				
<b>Stavy za kontrolný rok</b>	<b>K</b>	<b>20</b>	<b>146</b>	<b>967</b>	<b>3</b>		<b>238</b>	<b>989</b>	<b>3</b>						<b>488</b>	<b>2.20</b>			
	<b>JAL</b>	<b>18</b>	<b>167</b>	<b>1142</b>	<b>2</b>	<b>11%</b>	<b>248</b>	<b>1038</b>	<b>2</b>	<b>11%</b>					<b>45/12</b>				
	<b>BYC</b>	<b>8</b>	<b>178</b>	<b>1192</b>	<b>1</b>	<b>13%</b>	<b>293</b>	<b>1229</b>	<b>1</b>	<b>13%</b>									
	<b>MD</b>	<b>26</b>	<b>171</b>	<b>1158</b>	<b>3</b>	<b>12%</b>	<b>263</b>	<b>1102</b>	<b>3</b>	<b>12%</b>							<b>11</b>		
Stavy za predchádzajúci kont.rok	K	19	153	1025	1		237	986	1						476	1.84			
	MD	29	159	1069	4	14%	253	1054	4	14%					45/ 7				
<b>VÝSLEDKY ZA OKRES ROŽŇAVA</b>		<b>K</b>	<b>804</b>	<b>133</b>	<b>930</b>	<b>109</b>	<b>175</b>	<b>836</b>	<b>100</b>	<b>291</b>	<b>800</b>	<b>56</b>	<b>339</b>	<b>727</b>	<b>56</b>	<b>495</b>	<b>2.90</b>		
	<b>MD</b>	<b>445</b>	<b>214</b>	<b>1317</b>	<b>10</b>	<b>2%</b>	<b>258</b>	<b>930</b>	<b>11</b>	<b>2%</b>	<b>344</b>	<b>851</b>	<b>5</b>	<b>1%</b>	<b>474</b>	<b>876</b>	<b>4</b>	<b>1%</b>	
<b>Stavy za kontrolný rok</b>	<b>K</b>	<b>886</b>	<b>131</b>	<b>915</b>	<b>124</b>		<b>174</b>	<b>837</b>	<b>114</b>		<b>295</b>	<b>804</b>	<b>61</b>		<b>337</b>	<b>728</b>	<b>61</b>	<b>491</b>	
	<b>JAL</b>	<b>558</b>	<b>203</b>	<b>1370</b>	<b>8</b>	<b>1%</b>	<b>224</b>	<b>905</b>	<b>10</b>	<b>2%</b>	<b>352</b>	<b>847</b>	<b>6</b>	<b>1%</b>	<b>483</b>	<b>879</b>	<b>5</b>	<b>1%</b>	
	<b>BYC</b>	<b>275</b>	<b>225</b>	<b>1448</b>	<b>10</b>	<b>4%</b>	<b>315</b>	<b>1253</b>	<b>9</b>	<b>3%</b>	<b>448</b>	<b>1262</b>	<b>12</b>	<b>4%</b>					
	<b>MD</b>	<b>833</b>	<b>216</b>	<b>1435</b>	<b>18</b>	<b>2%</b>	<b>267</b>	<b>1080</b>	<b>19</b>	<b>2%</b>	<b>416</b>	<b>1073</b>	<b>18</b>	<b>2%</b>	<b>483</b>	<b>879</b>	<b>5</b>	<b>1%</b>	

Okres : SOBRANCE

<b>ŠEPI INVEST S.R.O.</b>		Sídlo: PODHOROD		Silvia Šepeláková - konateľ, František Jaňovka - zootechnik															
71 1 PODHOROD	K	109	140	897	68	202	810	86	257	623	47	318	577	35	435	3.62			
L	MD	112	122	763	41	37%	190	762	36	32%	264	640	38	34%	320	580	34	30%	
<b>Stavy za kontrolný rok</b>	<b>K</b>	<b>115</b>	<b>137</b>	<b>873</b>	<b>77</b>		<b>200</b>	<b>804</b>	<b>95</b>		<b>260</b>	<b>633</b>	<b>53</b>		<b>318</b>	<b>577</b>	<b>38</b>	<b>435</b>	
	<b>JAL</b>	<b>111</b>	<b>121</b>	<b>760</b>	<b>52</b>	<b>47%</b>	<b>190</b>	<b>763</b>	<b>44</b>	<b>40%</b>	<b>266</b>	<b>646</b>	<b>36</b>	<b>32%</b>	<b>322</b>	<b>584</b>	<b>30</b>	<b>27%</b>	
	<b>BYC</b>	<b>77</b>	<b>121</b>	<b>715</b>	<b>38</b>	<b>49%</b>	<b>194</b>	<b>758</b>	<b>29</b>	<b>38%</b>	<b>253</b>	<b>596</b>	<b>5</b>	<b>6%</b>	<b>306</b>	<b>542</b>	<b>4</b>	<b>5%</b>	
	<b>MD</b>	<b>189</b>	<b>121</b>	<b>741</b>	<b>90</b>	<b>48%</b>	<b>192</b>	<b>761</b>	<b>73</b>	<b>39%</b>	<b>263</b>	<b>636</b>	<b>42</b>	<b>22%</b>	<b>320</b>	<b>579</b>	<b>35</b>	<b>19%</b>	
Stavy za predchádzajúci kont.rok	K	132	131	832	93		195	780	112		257	624	66		322	586	46	434	
	MD	156	120	732	98	63%	189	744	70	45%	252	606	34	22%	297	529	19	12%	

V Ý S L E D K Y K O N T R O L Y Ú Ź I T K O V O S T I podľa poľnohospodárskych podnikov

1	2	120 dní				210 dní				365 dní				500 dní				Medziob Vek pri l.otelení	Priem. lakt.	Vyra- dené	
		3	4	5	% V	6	7	8	% V	9	10	11	% V	12	13	14	% V				
Okres: SOBRANCE																					
<b>AGROTEAM PD BEŽOVCE</b>		Sídlo: BEŽOVCE				Darina Jenčová - predseda, Jaroslav Hreško - zootechnik															
71 1 BEŽOVCE	K	27	115	716	19	152	587	16	210	497	18	267	471	8	484	3.00					
L S X	MD	11	113	690	4	36%	160	619	5	45%		267	474	1	9%	38/22					
<b>Stavy za kontrolný rok</b>	<b>K</b>	<b>31</b>	<b>115</b>	<b>717</b>	<b>23</b>		<b>154</b>	<b>595</b>	<b>21</b>			<b>211</b>	<b>498</b>	<b>24</b>		<b>467</b>	<b>3.15</b>	<b>7</b>			
	<b>JAL</b>	<b>14</b>	<b>108</b>	<b>652</b>	<b>8</b>	<b>57%</b>	<b>153</b>	<b>588</b>	<b>9</b>	<b>64%</b>	<b>220</b>	<b>521</b>	<b>4</b>	<b>29%</b>	<b>241</b>	<b>422</b>	<b>2</b>	<b>14%</b>	<b>37/18</b>		
	<b>BYC</b>	<b>4</b>	<b>130</b>	<b>792</b>	<b>2</b>	<b>50%</b>						<b>207</b>	<b>471</b>	<b>1</b>	<b>25%</b>						
	<b>MD</b>	<b>18</b>	<b>113</b>	<b>680</b>	<b>10</b>	<b>56%</b>	<b>153</b>	<b>588</b>	<b>9</b>	<b>50%</b>	<b>218</b>	<b>511</b>	<b>5</b>	<b>28%</b>	<b>241</b>	<b>422</b>	<b>2</b>	<b>11%</b>	<b>7</b>		
Stavy za predchádzajúci kont.rok	K	34	110	670	26		155	598	23		207	487	29		267	472	9		462	3.51	
	MD	33	111	665	12	36%	153	588	9	27%	214	502	7	21%	258	457	4	12%	35/ 8		
<b>AGRONOVA PD BLAT.REVIŠTIA</b>		Sídlo: BLATNÉ REVIŠTIA				Ing.Zdenko Hudák - konateľ															
71 1 BLATNÁ POLIANKA	K	75	105	625	62	148	561	49	192	444	59	240	421	36	507	3.37					
L X	MD	96	91	503	46	48%	137	510	38	40%	195	451	44	46%	263	466	36	38%	37/ 4		
<b>Stavy za kontrolný rok</b>	<b>K</b>	<b>83</b>	<b>105</b>	<b>625</b>	<b>69</b>		<b>148</b>	<b>562</b>	<b>53</b>		<b>190</b>	<b>439</b>	<b>66</b>		<b>237</b>	<b>414</b>	<b>38</b>		<b>492</b>	<b>3.62</b>	<b>11</b>
	<b>JAL</b>	<b>87</b>	<b>90</b>	<b>501</b>	<b>47</b>	<b>54%</b>	<b>137</b>	<b>508</b>	<b>39</b>	<b>45%</b>	<b>195</b>	<b>451</b>	<b>45</b>	<b>52%</b>	<b>263</b>	<b>466</b>	<b>36</b>	<b>41%</b>	<b>36/29</b>		
	<b>BYC</b>	<b>38</b>	<b>98</b>	<b>522</b>	<b>14</b>	<b>37%</b>	<b>143</b>	<b>516</b>	<b>10</b>	<b>26%</b>	<b>216</b>	<b>495</b>	<b>3</b>	<b>8%</b>	<b>322</b>	<b>574</b>	<b>1</b>	<b>3%</b>			
	<b>MD</b>	<b>125</b>	<b>92</b>	<b>506</b>	<b>61</b>	<b>49%</b>	<b>138</b>	<b>510</b>	<b>49</b>	<b>39%</b>	<b>196</b>	<b>454</b>	<b>48</b>	<b>38%</b>	<b>265</b>	<b>469</b>	<b>37</b>	<b>30%</b>	<b>29</b>		
Stavy za predchádzajúci kont.rok	K	74	106	637	62		152	579	40		189	437	56		231	403	26		450	3.72	
	MD	141	92	496	88	62%	137	497	94	67%	195	447	87	62%	256	448	49	35%	35/27		
<b>PD VINOHR. CHOŇKOVCE</b>		Sídlo: CHOŇKOVCE				Ing.Ján Petro - predseda, Dušan Timko - hlavný zootechnik															
72 1 KOŇUŠ	K	111	129	833	84	185	745	80	265	651	65	350	643	62	417	3.47					
L	MD	73	131	841	23	32%	202	819	25	34%	312	771	18	25%	387	713	22	30%	30/10		
<b>Stavy za kontrolný rok</b>	<b>K</b>	<b>112</b>	<b>128</b>	<b>830</b>	<b>87</b>		<b>185</b>	<b>748</b>	<b>83</b>		<b>267</b>	<b>655</b>	<b>66</b>		<b>350</b>	<b>642</b>	<b>63</b>		<b>416</b>	<b>3.43</b>	<b>3</b>
	<b>JAL</b>	<b>113</b>	<b>125</b>	<b>795</b>	<b>67</b>	<b>59%</b>	<b>202</b>	<b>819</b>	<b>68</b>	<b>60%</b>	<b>313</b>	<b>774</b>	<b>27</b>	<b>24%</b>	<b>373</b>	<b>686</b>	<b>24</b>	<b>21%</b>	<b>30/11</b>		
	<b>BYC</b>	<b>60</b>	<b>133</b>	<b>813</b>	<b>38</b>	<b>63%</b>	<b>210</b>	<b>832</b>	<b>18</b>	<b>30%</b>	<b>374</b>	<b>929</b>	<b>3</b>	<b>5%</b>	<b>598</b>	<b>1126</b>	<b>1</b>	<b>2%</b>			
	<b>MD</b>	<b>173</b>	<b>128</b>	<b>801</b>	<b>105</b>	<b>61%</b>	<b>203</b>	<b>821</b>	<b>86</b>	<b>50%</b>	<b>319</b>	<b>790</b>	<b>30</b>	<b>17%</b>	<b>382</b>	<b>704</b>	<b>25</b>	<b>14%</b>	<b>100</b>		
Stavy za predchádzajúci kont.rok	K	100	126	809	80		177	712	74		257	626	60		337	617	48		433	3.50	
	MD	146	124	773	84	58%	210	855	67	46%	305	754	33	23%	368	677	43	29%	31/12		
<b>RD KOROMĽA</b>		Sídlo: KOROMĽA				Ing.Pavel Fečík - predseda, Miroslav Tkáč - zootechnik															
71 1 KOROMĽA	K	124	116	717	88	171	674	94	210	494	102	268	476	64	418	4.55					
L X	MD	52	142	924	31	60%	194	779	16	31%	253	611	13	25%	291	522	12	23%	35/ 1		
<b>Stavy za kontrolný rok</b>	<b>K</b>	<b>128</b>	<b>116</b>	<b>713</b>	<b>90</b>		<b>171</b>	<b>669</b>	<b>98</b>		<b>210</b>	<b>494</b>	<b>107</b>		<b>268</b>	<b>476</b>	<b>67</b>		<b>417</b>	<b>4.58</b>	<b>5</b>
	<b>JAL</b>	<b>98</b>	<b>137</b>	<b>893</b>	<b>63</b>	<b>64%</b>	<b>185</b>	<b>739</b>	<b>41</b>	<b>42%</b>	<b>253</b>	<b>610</b>	<b>17</b>	<b>17%</b>	<b>296</b>	<b>532</b>	<b>13</b>	<b>13%</b>	<b>35/</b>		
	<b>BYC</b>	<b>64</b>	<b>147</b>	<b>937</b>	<b>30</b>	<b>47%</b>	<b>198</b>	<b>774</b>	<b>8</b>	<b>13%</b>											
	<b>MD</b>	<b>162</b>	<b>140</b>	<b>907</b>	<b>93</b>	<b>57%</b>	<b>187</b>	<b>745</b>	<b>49</b>	<b>30%</b>	<b>253</b>	<b>610</b>	<b>17</b>	<b>10%</b>	<b>296</b>	<b>532</b>	<b>13</b>	<b>8%</b>	<b>110</b>		
Stavy za predchádzajúci kont.rok	K	144	114	703	112		166	645	119		205	478	125		268	475	66		391	4.43	
	MD	170	125	773	136	80%	171	664	76	45%	248	597	36	21%	290	519	24	14%	34/ 8		
<b>DONA, S.R.O. V. REVIŠTIA</b>		Sídlo: VEĽKÉ REVIŠTIA				Ing.Martin Vaľo - konateľ, Ján Ozimanič - zootechnik															
75 1 ÚBREŽ	K	137	147	990	118	235	989	118	355	897	113	421	785	101	417	4.57					
L	MD	152	163	1102	77	51%	225	925	111	73%	378	949	43	28%	452	842	11	7%	38/24		
<b>Stavy za kontrolný rok</b>	<b>K</b>	<b>174</b>	<b>146</b>	<b>990</b>	<b>180</b>		<b>235</b>	<b>991</b>	<b>178</b>		<b>355</b>	<b>897</b>	<b>167</b>		<b>422</b>	<b>790</b>	<b>144</b>		<b>418</b>	<b>4.01</b>	<b>80</b>
	<b>JAL</b>	<b>232</b>	<b>161</b>	<b>1086</b>	<b>123</b>	<b>53%</b>	<b>242</b>	<b>1003</b>	<b>137</b>	<b>59%</b>	<b>367</b>	<b>921</b>	<b>90</b>	<b>39%</b>	<b>428</b>	<b>796</b>	<b>46</b>	<b>20%</b>	<b>38/ 5</b>		
	<b>BYC</b>	<b>116</b>	<b>176</b>	<b>1185</b>	<b>69</b>	<b>59%</b>	<b>248</b>	<b>1024</b>	<b>78</b>	<b>67%</b>	<b>441</b>	<b>1118</b>	<b>11</b>	<b>9%</b>	<b>513</b>	<b>961</b>	<b>5</b>	<b>4%</b>			
	<b>MD</b>	<b>348</b>	<b>167</b>	<b>1122</b>	<b>192</b>	<b>55%</b>	<b>244</b>	<b>1010</b>	<b>215</b>	<b>62%</b>	<b>375</b>	<b>942</b>	<b>101</b>	<b>29%</b>	<b>437</b>	<b>813</b>	<b>51</b>	<b>15%</b>	<b>196</b>		
Stavy za predchádzajúci kont.rok	K	180	145	973	157		232	970	157		352	888	147		421	785	124		411	4.00	
	MD	304	167	1132	217	71%	264	1113	208	68%	375	951	88	29%	455	857	64	21%	37/28		

V Ý S L E D K Y K O N T R O L Y Ú Ź I T K O V O S T I podľa poľnohospodárskych podnikov

1	2	120 dní				210 dní				365 dní				500 dní			Medziob Vek pri l.otelení	Priem. lakt.	Vyra- dené
		3	4	5	% V	6	7	8	% V	9	10	11	% V	12	13	14			

Okres: **SOBRANCE**

<b>AGROQINTA, S.R.O.</b>	Sídlo: OSTROV	Ing.Dušan Varga - konateľ, Ing.Miloš Polievka - zootechnik															
71 1 OSTROV	K	85	114	697	50	166	646	56	221	522	63	282	505	35	490	4.95	
S CH X	MD	75	103	601	38	51% 156	599	43	57% 240	572	46	61% 295	528	35	47% 31/27		
<b>Stavy za kontrolný rok</b>	<b>K</b>	<b>91</b>	<b>113</b>	<b>689</b>	<b>56</b>	<b>164</b>	<b>636</b>	<b>62</b>	<b>219</b>	<b>517</b>	<b>70</b>	<b>277</b>	<b>493</b>	<b>40</b>	<b>484</b>	<b>4.82</b>	<b>7</b>
	<b>JAL</b>	<b>85</b>	<b>108</b>	<b>645</b>	<b>50</b>	<b>59% 158</b>	<b>610</b>	<b>50</b>	<b>59% 239</b>	<b>570</b>	<b>44</b>	<b>52% 294</b>	<b>527</b>	<b>34</b>	<b>40% 32/ 9</b>		
	<b>BYC</b>	<b>29</b>	<b>114</b>	<b>660</b>	<b>11</b>	<b>38% 171</b>	<b>651</b>	<b>10</b>	<b>34% 262</b>	<b>622</b>	<b>2</b>	<b>7% 317</b>	<b>564</b>	<b>1</b>	<b>3%</b>		
	<b>MD</b>	<b>114</b>	<b>109</b>	<b>648</b>	<b>61</b>	<b>54% 161</b>	<b>617</b>	<b>60</b>	<b>53% 240</b>	<b>572</b>	<b>46</b>	<b>40% 295</b>	<b>528</b>	<b>35</b>	<b>31%</b>		<b>39</b>
Stavy za predchádzajúci kont.rok	K	88	117	724	54	169	662	60	226	536	67	293	526	36	469	4.61	
	MD	105	103	590	69	66% 154	583	71	68% 214	502	41	39% 273	486	31	30% 32/ 5		
<b>VÝSLEDKY ZA OKRES SOBRANCE</b>	<b>K</b>	<b>668</b>	<b>127</b>	<b>782</b>	<b>489</b>	<b>190</b>	<b>716</b>	<b>499</b>	<b>257</b>	<b>590</b>	<b>467</b>	<b>332</b>	<b>554</b>	<b>341</b>	<b>453</b>	<b>4.08</b>	
	<b>MD</b>	<b>571</b>	<b>129</b>	<b>775</b>	<b>260</b>	<b>46% 192</b>	<b>716</b>	<b>274</b>	<b>48% 271</b>	<b>666</b>	<b>202</b>	<b>35% 317</b>	<b>589</b>	<b>151</b>	<b>26% 35/ 6</b>		
<b>Stavy za kontrolný rok</b>	<b>K</b>	<b>734</b>	<b>128</b>	<b>777</b>	<b>582</b>	<b>194</b>	<b>715</b>	<b>590</b>	<b>264</b>	<b>590</b>	<b>553</b>	<b>339</b>	<b>552</b>	<b>400</b>	<b>447</b>	<b>3.99</b>	<b>124</b>
	<b>JAL</b>	<b>740</b>	<b>131</b>	<b>762</b>	<b>410</b>	<b>55% 200</b>	<b>718</b>	<b>388</b>	<b>52% 287</b>	<b>642</b>	<b>263</b>	<b>36% 336</b>	<b>573</b>	<b>185</b>	<b>25% 34/29</b>		
	<b>BYC</b>	<b>388</b>	<b>144</b>	<b>803</b>	<b>202</b>	<b>52% 219</b>	<b>759</b>	<b>153</b>	<b>39% 345</b>	<b>705</b>	<b>25</b>	<b>6% 419</b>	<b>753</b>	<b>12</b>	<b>3%</b>		
	<b>MD</b>	<b>1129</b>	<b>135</b>	<b>772</b>	<b>612</b>	<b>54% 205</b>	<b>722</b>	<b>541</b>	<b>48% 292</b>	<b>645</b>	<b>289</b>	<b>26% 341</b>	<b>578</b>	<b>198</b>	<b>18%</b>		<b>558</b>

Okres : **SPIŠSKÁ NOVÁ VES**

<b>ONDREJ NOVOMESTSKÝ</b>	Sídlo: SENEČ																
70 1 ABRAHÁMOVCE	K	38	125	796	4										321	2.47	
BA CH X	MD	54													39/13		
<b>Stavy za kontrolný rok</b>	<b>K</b>	<b>38</b>	<b>125</b>	<b>796</b>	<b>4</b>										<b>321</b>	<b>2.47</b>	
	<b>JAL</b>	<b>33</b>													<b>39/13</b>		
	<b>BYC</b>	<b>23</b>															
	<b>MD</b>	<b>56</b>															<b>2</b>
Stavy za predchádzajúci kont.rok	K	37	130	836	7	210	852	2							350	3.07	
	MD	42													36/19		
<b>BLAUMONT, S.R.O.</b>	Sídlo: MARKUŠOVCE	Ing.Jozef Bujňak - konateľ															
70 1 BLAUMONT, S.R.O.	K	208													437	4.06	
S CH	MD	8	137	857	6	75% 138	490	2	25%						30/ 7		
<b>Stavy za kontrolný rok</b>	<b>K</b>	<b>229</b>													<b>435</b>	<b>4.13</b>	<b>38</b>
	<b>JAL</b>	<b>106</b>	<b>137</b>	<b>857</b>	<b>6</b>	<b>6% 138</b>	<b>490</b>	<b>2</b>	<b>2%</b>						<b>30/15</b>		
	<b>BYC</b>	<b>107</b>															
	<b>MD</b>	<b>214</b>	<b>137</b>	<b>857</b>	<b>6</b>	<b>3% 138</b>	<b>490</b>	<b>2</b>	<b>1%</b>								<b>206</b>
Stavy za predchádzajúci kont.rok	K	225													423	4.19	
	MD	220													30/18		
<b>AD LETANOVCE</b>	Sídlo: LETANOVCE	Ján Vronč - predseda															
70 1 LETANOVCE	K																
CH	MD																
<b>Stavy za kontrolný rok</b>	<b>K</b>	<b>40</b>															
	<b>JAL</b>	<b>32</b>															
	<b>BYC</b>	<b>24</b>															
	<b>MD</b>	<b>56</b>															
Stavy za predchádzajúci kont.rok	K																
	MD																

V Ý S L E D K Y K O N T R O L Y Ú Ž I T K O V O S T I podľa poľnohospodárskych podnikov

1	2	120 dní				210 dní				365 dní				500 dní				Medziob Vek pri l.otelení	Priem. lakt.	Vyra- dené
		3	4	5	% V	6	7	8	% V	9	10	11	% V	12	13	14	% V			

Okres: SPIŠSKÁ NOVÁ VES

PD ODORÍN		Sídlo: ODORÍN																Ing.Agnesa Midlíková - predsedníčka, Ing.Miroslav Kubina - vedúci úseku ŽV	
70 2 JAMNÍK	K	3	159	1031	3	251	1029	3	414	1038	3							1.00	
L *	MD	3	144	908	2	67%	237	962	2	67%	297	718	2	67%				34/21	
<b>Stavy za kontrolný rok</b>	<b>K</b>	<b>3</b>	<b>159</b>	<b>1031</b>	<b>3</b>		<b>251</b>	<b>1029</b>	<b>3</b>		<b>414</b>	<b>1038</b>	<b>3</b>					<b>34/21</b>	<b>1.00</b>
	JAL	1																<b>34/21</b>	
	BYC	2	144	908	2	100%	237	962	2	100%	297	718	2	100%					
	MD	3	144	908	2	67%	237	962	2	67%	297	718	2	67%					
Stavy za predchádzajúci kont.rok	K	3	159	1031	3		251	1029	3		414	1038	3					34/21	1.00
	MD	3	144	908	2	67%	237	962	2	67%	297	718	2	67%					
<b>VÝSLEDKY ZA OKRES</b>	<b>K</b>	<b>249</b>	<b>140</b>	<b>913</b>	<b>7</b>		<b>251</b>	<b>1029</b>	<b>3</b>		<b>414</b>	<b>1038</b>	<b>3</b>					<b>379</b>	<b>3.78</b>
<b>SPIŠSKÁ NOVÁ VES</b>	<b>MD</b>	<b>65</b>	<b>139</b>	<b>883</b>	<b>8</b>	<b>12%</b>	<b>188</b>	<b>726</b>	<b>4</b>	<b>6%</b>	<b>297</b>	<b>718</b>	<b>2</b>	<b>3%</b>				<b>34/24</b>	
<b>Stavy za kontrolný rok</b>	<b>K</b>	<b>270</b>	<b>140</b>	<b>913</b>	<b>7</b>		<b>251</b>	<b>1029</b>	<b>3</b>		<b>414</b>	<b>1038</b>	<b>3</b>					<b>378</b>	<b>3.88</b>
	JAL	172	137	857	6	3%	138	490	2	1%								<b>34/27</b>	
	BYC	156	144	908	2	1%	237	962	2	1%	297	718	2	1%					
	MD	273	139	883	8	3%	188	726	4	1%	297	718	2	1%					<b>208</b>

Okres : TREBIŠOV

FRANTIŠEK SZAXON - SHR		Sídlo: ZATÍN																František Szaxon - majiteľ	
71 1 ZATÍN	K	133	141	842	109	204	780	121	323	775	99	416	753	67	530			1.76	
L X S	MD	123	130	741	122	99%	192	716	110	89%	280	654	70	57%	35/28				
<b>Stavy za kontrolný rok</b>	<b>K</b>	<b>137</b>	<b>143</b>	<b>854</b>	<b>119</b>		<b>205</b>	<b>783</b>	<b>129</b>		<b>324</b>	<b>778</b>	<b>110</b>		<b>417</b>	<b>755</b>	<b>77</b>	<b>521</b>	<b>1.76</b>
	JAL	134	131	743	127	95%	192	717	112	84%	280	654	71	53%	<b>36/ 1</b>				
	BYC	71	141	820	20	28%	198	731	2	3%									
	MD	205	132	754	147	72%	192	717	114	56%	280	654	71	35%					<b>82</b>
Stavy za predchádzajúci kont.rok	K	90	148	904	77		207	800	86		337	817	88		430	781	74	484	1.99
	MD	197	133	770	167	85%	197	744	146	74%	290	682	73	37%	342	603	16	8%	38/ 5
MIKULÁŠ TAKÁCS SHR		Sídlo: POLANY																Mikuláš Takács - majiteľ	
71 1 BOL	K	18	132	758	18	199	749	17	319	762	15	409	736	10	448			2.00	
L X S	MD	28	131	744	25	89%	183	671	18	64%	282	658	12	43%	348	610	1	4%	39/10
<b>Stavy za kontrolný rok</b>	<b>K</b>	<b>19</b>	<b>132</b>	<b>757</b>	<b>19</b>		<b>201</b>	<b>761</b>	<b>18</b>		<b>323</b>	<b>771</b>	<b>16</b>		<b>408</b>	<b>734</b>	<b>11</b>	<b>448</b>	<b>2.00</b>
	JAL	17	127	710	14	82%	185	679	10	59%	282	658	7	41%	348	610	1	6%	<b>39/30</b>
	BYC	14	136	799	13	93%	188	700	10	71%	291	690	7	50%					
	MD	31	132	752	27	87%	186	690	20	65%	287	674	14	45%	348	610	1	3%	
Stavy za predchádzajúci kont.rok	K	20	135	782	21		206	788	21		327	784	19		410	739	15	499	1.57
	MD	32	132	764	30	94%	188	685	25	78%	287	668	12	38%	364	646	4	13%	38/ 1
OSKAR TAKACS		Sídlo: SVÄTÁ MÁRIA																Oskar Takács - majiteľ	
71 1 BOL	K	9	127	724	8	212	821	9	323	776	8	370	659	9	489			2.44	
L S X	MD	18	140	828	12	67%	195	738	9	50%	302	718	8	44%	365	651	3	17%	41/29
<b>Stavy za kontrolný rok</b>	<b>K</b>	<b>9</b>	<b>127</b>	<b>724</b>	<b>8</b>		<b>212</b>	<b>821</b>	<b>9</b>		<b>323</b>	<b>776</b>	<b>8</b>		<b>370</b>	<b>659</b>	<b>9</b>	<b>489</b>	<b>2.44</b>
	JAL	15	137	807	11	73%	195	742	8	53%	303	723	7	47%	365	651	3	20%	<b>41/29</b>
	BYC	4	150	892	2	50%	193	705	1	25%	294	682	1	25%					
	MD	19	139	820	13	68%	195	738	9	47%	302	718	8	42%	365	651	3	16%	
Stavy za predchádzajúci kont.rok	K	6	130	758	6		218	852	6		326	784	6		381	683	6	557	2.17
	MD	15	143	860	10	67%	196	727	12	80%	318	724	6	40%	338	596	5	33%	34/10



V Ý S L E D K Y K O N T R O L Y Ú Ź I T K O V O S T I podľa poľnohospodárskych podnikov

1	2	120 dní				210 dní				365 dní				500 dní				Medziob Vek pri l.otelení	Priem. lakt.	Vyra- dené
		3	4	5	% V	6	7	8	% V	9	10	11	% V	12	13	14	% V			
Okres: TREBIŠOV																				
<b>DUBINA S.R.O.</b>		Sídlo: ČELOVCE				Ján Volkai - konateľ														
71 1 ČELOVCE	K	17	107	658	13	161	631	14	241	581	9	304	554	8	431	3.88				
L X	MD	23	113	716	16	70% 190	778	6	26% 273	679	3	13% 373	696	1	4%	35/28				
<b>Stavy za kontrolný rok</b>	<b>K</b>	<b>17</b>	<b>107</b>	<b>658</b>	<b>13</b>	<b>161</b>	<b>631</b>	<b>14</b>	<b>241</b>	<b>581</b>	<b>9</b>	<b>304</b>	<b>554</b>	<b>8</b>	<b>431</b>	<b>3.88</b>				
	<b>JAL</b>	<b>7</b>	<b>114</b>	<b>733</b>	<b>7</b>	<b>100% 183</b>	<b>750</b>	<b>4</b>	<b>57% 273</b>	<b>679</b>	<b>3</b>	<b>43% 373</b>	<b>696</b>	<b>1</b>	<b>14%</b>	<b>35/28</b>				
	<b>BYC</b>	<b>16</b>	<b>112</b>	<b>702</b>	<b>9</b>	<b>56% 203</b>	<b>833</b>	<b>2</b>	<b>13%</b>											
	<b>MD</b>	<b>23</b>	<b>113</b>	<b>716</b>	<b>16</b>	<b>70% 190</b>	<b>778</b>	<b>6</b>	<b>26% 273</b>	<b>679</b>	<b>3</b>	<b>13% 373</b>	<b>696</b>	<b>1</b>	<b>4%</b>					
Stavy za predchádzajúci kont.rok	K	17	107	658	13	161	631	14	241	581	9	304	554	8	463	3.76				
	MD	28	112	709	23	82% 172	692	8	29% 280	695	6	21% 373	646	1	4%	35/28				
<b>TAURUS-KOLONIAL S.R.O.</b>		Sídlo: KRÁLOVSKÝ CHLMEC				Ing.Jozef Halász - konateľ														
71 1 RAD	K	181	139	828	115	210	809	117	340	823	119	426	772	113	457	3.39				
L AR	MD	148	121	657	60	41% 182	667	69	47% 285	671	1	1%			28/ 8					
<b>Stavy za kontrolný rok</b>	<b>K</b>	<b>185</b>	<b>140</b>	<b>832</b>	<b>119</b>	<b>211</b>	<b>813</b>	<b>121</b>	<b>341</b>	<b>826</b>	<b>123</b>	<b>426</b>	<b>772</b>	<b>116</b>	<b>457</b>	<b>3.41</b>	<b>5</b>			
	<b>JAL</b>	<b>187</b>	<b>121</b>	<b>667</b>	<b>136</b>	<b>73% 180</b>	<b>663</b>	<b>145</b>	<b>78% 266</b>	<b>619</b>	<b>58</b>	<b>31%</b>			<b>28/ 5</b>					
	<b>BYC</b>	<b>125</b>	<b>128</b>	<b>711</b>	<b>81</b>	<b>65% 196</b>	<b>731</b>	<b>49</b>	<b>39%</b>											
	<b>MD</b>	<b>313</b>	<b>124</b>	<b>683</b>	<b>218</b>	<b>70% 184</b>	<b>680</b>	<b>195</b>	<b>62% 266</b>	<b>619</b>	<b>58</b>	<b>19%</b>						<b>165</b>		
Stavy za predchádzajúci kont.rok	K	193	139	829	127	211	814	129	342	829	131	427	775	124	510	2.63				
	MD	254	126	713	165	65% 184	681	160	63% 266	619	60	24%			27/16					
<b>JKP S.R.O. MALÝ KAMENEC</b>		Sídlo: MALÝ KAMENEC				Mgr.Ferenc Petrik - konateľ														
71 1 MALÝ KAMENEC	K	77	114	666	72	179	687	75	278	667	70	347	626	70	415	4.14				
CH S	MD	46	144	845	27	59% 202	759	30	65% 303	712	16	35%			38/13					
<b>Stavy za kontrolný rok</b>	<b>K</b>	<b>78</b>	<b>114</b>	<b>661</b>	<b>76</b>	<b>177</b>	<b>681</b>	<b>79</b>	<b>276</b>	<b>662</b>	<b>73</b>	<b>347</b>	<b>626</b>	<b>71</b>	<b>413</b>	<b>4.07</b>	<b>4</b>			
	<b>JAL</b>	<b>64</b>	<b>139</b>	<b>814</b>	<b>53</b>	<b>83% 201</b>	<b>755</b>	<b>40</b>	<b>63% 300</b>	<b>707</b>	<b>26</b>	<b>41% 349</b>	<b>618</b>	<b>8</b>	<b>13%</b>	<b>38/28</b>				
	<b>BYC</b>	<b>55</b>	<b>148</b>	<b>891</b>	<b>35</b>	<b>64% 286</b>	<b>1164</b>	<b>2</b>	<b>4% 345</b>	<b>841</b>	<b>1</b>	<b>2%</b>								
	<b>MD</b>	<b>119</b>	<b>143</b>	<b>845</b>	<b>88</b>	<b>74% 205</b>	<b>774</b>	<b>42</b>	<b>35% 302</b>	<b>712</b>	<b>27</b>	<b>23% 349</b>	<b>618</b>	<b>8</b>	<b>7%</b>			<b>73</b>		
Stavy za predchádzajúci kont.rok	K	81	114	662	76	177	681	79	277	664	73	348	628	71	442	3.31				
	MD	89	137	780	62	70% 197	737	31	35% 297	706	11	12% 348	617	9	10%	38/22				
<b>HALÁSZ S.R.O.</b>		Sídlo: KRÁLOVSKÝ CHLMEC				Ing.Jozef Halász - konateľ														
71 1 RAD	K	126	143	866	101	215	837	102	347	845	97	448	818	85	424	4.12				
L	MD	117	122	674	49	42% 182	670	30	26% 287	673	11	9%			28/13					
<b>Stavy za kontrolný rok</b>	<b>K</b>	<b>128</b>	<b>142</b>	<b>864</b>	<b>103</b>	<b>215</b>	<b>837</b>	<b>104</b>	<b>348</b>	<b>847</b>	<b>99</b>	<b>448</b>	<b>820</b>	<b>87</b>	<b>425</b>	<b>4.18</b>	<b>5</b>			
	<b>JAL</b>	<b>137</b>	<b>129</b>	<b>727</b>	<b>108</b>	<b>79% 186</b>	<b>688</b>	<b>89</b>	<b>65% 279</b>	<b>648</b>	<b>55</b>	<b>40%</b>			<b>28/14</b>					
	<b>BYC</b>	<b>89</b>	<b>126</b>	<b>700</b>	<b>45</b>	<b>51% 182</b>	<b>670</b>	<b>19</b>	<b>21%</b>											
	<b>MD</b>	<b>226</b>	<b>128</b>	<b>719</b>	<b>153</b>	<b>68% 185</b>	<b>685</b>	<b>108</b>	<b>48% 279</b>	<b>648</b>	<b>55</b>	<b>24%</b>						<b>109</b>		
Stavy za predchádzajúci kont.rok	K	142	143	870	109	217	850	110	354	863	106	454	832	96	435	3.83				
	MD	201	135	780	140	70% 191	710	100	50% 275	639	42	21%			28/ 8					
<b>KATARÍNA TAKÁCSOVÁ</b>		Sídlo: SVÄTÁ MÁRIA				Katarína Takáčsová - majiteľka														
71 1 SVÄTÁ MÁRIA	K	73	141	849	68	218	853	69	355	864	68	452	825	51	464	2.58				
L S X	MD	129	128	714	119	92% 186	686	103	80% 287	672	58	45% 396	712	5	4%	42/17				
<b>Stavy za kontrolný rok</b>	<b>K</b>	<b>77</b>	<b>143</b>	<b>861</b>	<b>74</b>	<b>219</b>	<b>856</b>	<b>76</b>	<b>356</b>	<b>867</b>	<b>74</b>	<b>455</b>	<b>832</b>	<b>57</b>	<b>472</b>	<b>2.51</b>	<b>7</b>			
	<b>JAL</b>	<b>71</b>	<b>127</b>	<b>708</b>	<b>64</b>	<b>90% 185</b>	<b>683</b>	<b>54</b>	<b>76% 297</b>	<b>699</b>	<b>35</b>	<b>49% 394</b>	<b>709</b>	<b>6</b>	<b>8%</b>	<b>43/13</b>				
	<b>BYC</b>	<b>63</b>	<b>128</b>	<b>718</b>	<b>60</b>	<b>95% 186</b>	<b>685</b>	<b>53</b>	<b>84% 279</b>	<b>649</b>	<b>27</b>	<b>43%</b>								
	<b>MD</b>	<b>134</b>	<b>127</b>	<b>713</b>	<b>124</b>	<b>93% 186</b>	<b>684</b>	<b>107</b>	<b>80% 289</b>	<b>677</b>	<b>62</b>	<b>46% 394</b>	<b>709</b>	<b>6</b>	<b>4%</b>			<b>5</b>		
Stavy za predchádzajúci kont.rok	K	69	148	904	70	230	908	75	375	921	70	465	852	66	536	2.07				
	MD	119	134	778	116	97% 196	738	107	90% 318	756	55	46% 393	707	26	22%	43/24				

V Ý S L E D K Y K O N T R O L Y Ú Ź I T K O V O S T I podľa poľnohospodárskych podnikov

1	2	120 dní				210 dní				365 dní				500 dní			Medziob Vek pri l.otelení	Priem. lakt.	Vyra- dené
		3	4	5	% V	6	7	8	% V	9	10	11	% V	12	13	14			
Okres: TREBIŠOV																			
<b>ARI-ZLATA PETRÍKOVÁ, SHR</b>		Sídlo: VELKÉ TRAKANY				Zlata Petriková - majiteľka													
71 1 VELKÉ TRAKANY	K	70	118	684	58	184	705	58	285	684	64	360	651	59	604	2.43			
CH	MD	110	125	698	90	82% 186	689	87	79% 288	678	53	48% 363	647	15	14%	42/28			
<b>Stavy za kontrolný rok</b>	<b>K</b>	<b>74</b>	<b>117</b>	<b>682</b>	<b>65</b>	<b>183</b>	<b>701</b>	<b>65</b>	<b>285</b>	<b>686</b>	<b>72</b>	<b>362</b>	<b>656</b>	<b>67</b>	<b>605</b>	<b>2.55</b>	<b>8</b>		
	<b>JAL</b>	<b>82</b>	<b>126</b>	<b>707</b>	<b>72</b>	<b>88% 189</b>	<b>706</b>	<b>68</b>	<b>83% 290</b>	<b>683</b>	<b>50</b>	<b>61% 360</b>	<b>640</b>	<b>18</b>	<b>22%</b>	<b>42/ 5</b>			
	<b>BYC</b>	<b>52</b>	<b>125</b>	<b>691</b>	<b>42</b>	<b>81% 185</b>	<b>683</b>	<b>37</b>	<b>71% 279</b>	<b>648</b>	<b>16</b>	<b>31%</b>							
	<b>MD</b>	<b>134</b>	<b>125</b>	<b>701</b>	<b>114</b>	<b>85% 188</b>	<b>698</b>	<b>105</b>	<b>78% 287</b>	<b>675</b>	<b>66</b>	<b>49% 360</b>	<b>640</b>	<b>18</b>	<b>13%</b>			<b>24</b>	
Stavy za predchádzajúci kont.rok	K	75	116	673	69	180	695	71	281	678	79	362	656	74	628	2.40			
	MD	129	126	710	101	78% 191	717	92	71% 299	707	50	39% 362	607	23	18%	40/24			
<b>PD MALÝ HOREŠ PRIBENÍK</b>		Sídlo: MALÝ HOREŠ				Ing.Zoltán Illés - predseda PD, Zoltán Kováč - vedúci úseku žV													
71 3 MALÝ HOREŠ	K	92	114	631	82	166	611	74	262	615	85	342	609	86	498	2.89			
CH S X	MD	86	115	618	61	71% 169	609	53	62% 265	615	35	41% 330	578	21	24%	35/17			
<b>Stavy za kontrolný rok</b>	<b>K</b>	<b>92</b>	<b>113</b>	<b>630</b>	<b>83</b>	<b>165</b>	<b>610</b>	<b>76</b>	<b>262</b>	<b>614</b>	<b>87</b>	<b>341</b>	<b>608</b>	<b>88</b>	<b>494</b>	<b>2.89</b>	<b>2</b>		
	<b>JAL</b>	<b>73</b>	<b>115</b>	<b>613</b>	<b>52</b>	<b>71% 169</b>	<b>610</b>	<b>50</b>	<b>68% 265</b>	<b>614</b>	<b>34</b>	<b>47% 331</b>	<b>581</b>	<b>22</b>	<b>30%</b>	<b>35/20</b>			
	<b>BYC</b>	<b>40</b>	<b>115</b>	<b>608</b>	<b>20</b>	<b>50% 177</b>	<b>643</b>	<b>10</b>	<b>25% 263</b>	<b>606</b>	<b>3</b>	<b>8% 328</b>	<b>570</b>	<b>2</b>	<b>5%</b>				
	<b>MD</b>	<b>114</b>	<b>115</b>	<b>612</b>	<b>73</b>	<b>64% 170</b>	<b>616</b>	<b>61</b>	<b>54% 265</b>	<b>613</b>	<b>38</b>	<b>33% 330</b>	<b>580</b>	<b>24</b>	<b>21%</b>			<b>28</b>	
Stavy za predchádzajúci kont.rok	K	109	111	626	137	162	606	128	261	618	141	339	607	139	441	2.98			
	MD	185	116	625	144	78% 171	622	91	49% 267	618	45	24% 337	593	37	20%	34/ 9			
<b>PD STRÁŽNE</b>		Sídlo: STRÁŽNE				Jozef Juhász - predseda, Eva Hančovskýová - zootechnička													
71 2 STRÁŽNE	K	369	151	949	338	227	903	347	379	938	338	486	898	318	414	4.53			
CH S	MD	119	149	897	52	44% 224	871	64	54% 339	817	27	23% 442	810	2	2%	38/ 6			
<b>Stavy za kontrolný rok</b>	<b>K</b>	<b>376</b>	<b>151</b>	<b>945</b>	<b>364</b>	<b>226</b>	<b>901</b>	<b>372</b>	<b>379</b>	<b>938</b>	<b>359</b>	<b>487</b>	<b>899</b>	<b>338</b>	<b>414</b>	<b>4.44</b>	<b>29</b>		
	<b>JAL</b>	<b>230</b>	<b>147</b>	<b>881</b>	<b>143</b>	<b>62% 223</b>	<b>867</b>	<b>114</b>	<b>50% 348</b>	<b>841</b>	<b>48</b>	<b>21% 435</b>	<b>792</b>	<b>17</b>	<b>7%</b>	<b>38/13</b>			
	<b>BYC</b>	<b>219</b>	<b>152</b>	<b>923</b>	<b>133</b>	<b>61% 234</b>	<b>913</b>	<b>20</b>	<b>9% 357</b>	<b>862</b>	<b>10</b>	<b>5%</b>							
	<b>MD</b>	<b>450</b>	<b>149</b>	<b>900</b>	<b>277</b>	<b>62% 225</b>	<b>874</b>	<b>135</b>	<b>30% 349</b>	<b>843</b>	<b>59</b>	<b>13% 435</b>	<b>792</b>	<b>17</b>	<b>4%</b>			<b>331</b>	
Stavy za predchádzajúci kont.rok	K	397	151	951	368	228	909	376	381	943	365	489	905	346	413	3.77			
	MD	474	150	894	373	79% 229	876	178	38% 343	827	84	18% 431	775	24	5%	38/11			
<b>AGROZORAN, S.R.O.MICHALANY</b>		Sídlo: MICHALANY				Ing.Emil Németh - zootechnik													
72 2 MICHALANY	K	97	113	704	92	181	722	81	294	728	38	382	708	35	387	4.46			
CH X	MD	99	125	799	22	22% 200	810	14	14% 345	859	27	27% 426	792	9	9%	32/20			
<b>Stavy za kontrolný rok</b>	<b>K</b>	<b>102</b>	<b>114</b>	<b>705</b>	<b>102</b>	<b>181</b>	<b>723</b>	<b>89</b>	<b>290</b>	<b>716</b>	<b>43</b>	<b>379</b>	<b>701</b>	<b>39</b>	<b>388</b>	<b>4.53</b>	<b>10</b>		
	<b>JAL</b>	<b>113</b>	<b>123</b>	<b>791</b>	<b>34</b>	<b>30% 199</b>	<b>814</b>	<b>15</b>	<b>13% 342</b>	<b>852</b>	<b>27</b>	<b>24% 424</b>	<b>787</b>	<b>10</b>	<b>9%</b>	<b>32/26</b>			
	<b>BYC</b>	<b>50</b>	<b>103</b>	<b>525</b>	<b>1</b>	<b>2% 201</b>	<b>779</b>	<b>2</b>	<b>4% 354</b>	<b>878</b>	<b>2</b>	<b>4%</b>							
	<b>MD</b>	<b>163</b>	<b>122</b>	<b>784</b>	<b>35</b>	<b>21% 199</b>	<b>810</b>	<b>17</b>	<b>10% 343</b>	<b>854</b>	<b>29</b>	<b>18% 424</b>	<b>787</b>	<b>10</b>	<b>6%</b>			<b>64</b>	
Stavy za predchádzajúci kont.rok	K	94	113	693	94	178	708	85	282	691	33	372	685	30	404	4.50			
	MD	146	123	791	86	59% 196	801	51	35% 306	758	38	26% 398	740	21	14%	32/28			
<b>ING. HALÁSZ JOZEF, SHR</b>		Sídlo: KRÁLOVSKÝ CHLMEC				Ing.Jozef Halász - majiteľ													
71 1 RAD	K	127	138	815	120	209	806	125	337	813	120	411	742	120	453	3.28			
L	MD	104	121	660	47	45% 178	650	48	46% 257	588	7	7%			27/28				
<b>Stavy za kontrolný rok</b>	<b>K</b>	<b>130</b>	<b>138</b>	<b>812</b>	<b>126</b>	<b>209</b>	<b>802</b>	<b>131</b>	<b>335</b>	<b>807</b>	<b>126</b>	<b>410</b>	<b>740</b>	<b>126</b>	<b>454</b>	<b>3.23</b>	<b>6</b>		
	<b>JAL</b>	<b>133</b>	<b>122</b>	<b>672</b>	<b>102</b>	<b>77% 181</b>	<b>665</b>	<b>103</b>	<b>77% 259</b>	<b>595</b>	<b>23</b>	<b>17%</b>			<b>27/27</b>				
	<b>BYC</b>	<b>93</b>	<b>125</b>	<b>691</b>	<b>60</b>	<b>65% 183</b>	<b>670</b>	<b>35</b>	<b>38% 276</b>	<b>639</b>	<b>5</b>	<b>5%</b>							
	<b>MD</b>	<b>226</b>	<b>123</b>	<b>679</b>	<b>162</b>	<b>72% 182</b>	<b>666</b>	<b>138</b>	<b>61% 262</b>	<b>603</b>	<b>28</b>	<b>12%</b>						<b>122</b>	
Stavy za predchádzajúci kont.rok	K	140	138	818	138	211	814	143	339	819	138	415	750	138	515	2.59			
	MD	174	126	697	122	70% 186	686	118	68% 259	595	24	14%			27/23				

V Ý S L E D K Y K O N T R O L Y Ú Ź I T K O V O S T I podľa poľnohospodárskych podnikov

1	2	120 dní				210 dní				365 dní				500 dní			Medziob Vek pri l. otelení	Priem. lakt.	Vyra- dené	
		3	4	5	% V	6	7	8	% V	9	10	11	% V	12	13	14				% V
Okres: <b>TREBIŠOV</b>																				
<b>ANNA TAKACSOVÁ SHR</b>		Sídlo: POLANY				Anna Takáčsová - majiteľka														
71 1 POLANY	K	150	134	792	140	205	788	145	330	796	132	411	743	93	493	3.15				
L X S	MD	229	124	683	200	87%	183	674	142	62%	271	629	77	34%	35/21					
<b>Stavy</b>	<b>K</b>	<b>162</b>	<b>135</b>	<b>802</b>	<b>158</b>		<b>205</b>	<b>794</b>	<b>163</b>		<b>334</b>	<b>806</b>	<b>147</b>		<b>417</b>	<b>754</b>	<b>103</b>			
<b>za</b>	<b>JAL</b>	<b>134</b>	<b>123</b>	<b>679</b>	<b>118</b>	<b>88%</b>	<b>180</b>	<b>659</b>	<b>91</b>	<b>68%</b>	<b>269</b>	<b>623</b>	<b>42</b>	<b>31%</b>	<b>334</b>	<b>584</b>	<b>1</b>	<b>1%</b>	<b>36/ 1</b>	
<b>kontrolný rok</b>	<b>BYC</b>	<b>149</b>	<b>126</b>	<b>701</b>	<b>134</b>	<b>90%</b>	<b>183</b>	<b>674</b>	<b>104</b>	<b>70%</b>	<b>274</b>	<b>635</b>	<b>58</b>	<b>39%</b>						
	<b>MD</b>	<b>284</b>	<b>124</b>	<b>690</b>	<b>253</b>	<b>89%</b>	<b>182</b>	<b>667</b>	<b>195</b>	<b>69%</b>	<b>271</b>	<b>630</b>	<b>100</b>	<b>35%</b>	<b>334</b>	<b>584</b>	<b>1</b>	<b>0%</b>		
Stavy za	K	154	137	832	144		210	820	148		346	841	131		425	772	104		472	
predchádzajúci kont.rok	MD	251	127	712	247	98%	183	674	222	88%	284	664	74	29%	353	608	12	5%	36/18	
<b>ING.MAREK ČARNÝ S.H.R.</b>		Sídlo: STANČA				Ing.Marek Čarný - majiteľ														
71 1 STANČA	K	38	113	717	38	184	751	36	279	693	36	363	672	25	388	1.39				
X S L	MD	64	117	734	22	34%	192	778	22	34%	278	684	10	16%	349	648	1	2%	25/20	
<b>Stavy</b>	<b>K</b>	<b>97</b>	<b>111</b>	<b>704</b>	<b>95</b>		<b>180</b>	<b>728</b>	<b>90</b>		<b>280</b>	<b>695</b>	<b>92</b>		<b>366</b>	<b>678</b>	<b>82</b>		<b>462</b>	
<b>za</b>	<b>JAL</b>	<b>58</b>	<b>113</b>	<b>711</b>	<b>37</b>	<b>64%</b>	<b>191</b>	<b>785</b>	<b>33</b>	<b>57%</b>	<b>285</b>	<b>708</b>	<b>8</b>	<b>14%</b>	<b>367</b>	<b>681</b>	<b>2</b>	<b>3%</b>	<b>26/</b>	
<b>kontrolný rok</b>	<b>BYC</b>	<b>35</b>	<b>121</b>	<b>748</b>	<b>11</b>	<b>31%</b>	<b>198</b>	<b>794</b>	<b>12</b>	<b>34%</b>	<b>267</b>	<b>651</b>	<b>6</b>	<b>17%</b>						
	<b>MD</b>	<b>93</b>	<b>115</b>	<b>720</b>	<b>48</b>	<b>52%</b>	<b>193</b>	<b>788</b>	<b>45</b>	<b>48%</b>	<b>277</b>	<b>684</b>	<b>14</b>	<b>15%</b>	<b>367</b>	<b>681</b>	<b>2</b>	<b>2%</b>		
Stavy za	K	28	111	698	84		177	714	80		282	697	82		366	677	84		488	
predchádzajúci kont.rok	MD	106	114	725	86	81%	191	781	76	72%	281	696	28	26%	366	680	10	9%	26/11	
<b>VÝSLEDKY ZA OKRES</b>		<b>K</b>	<b>1577</b>	<b>135</b>	<b>765</b>	<b>1372</b>		<b>206</b>	<b>764</b>	<b>1390</b>		<b>334</b>	<b>757</b>	<b>1298</b>		<b>423</b>	<b>718</b>	<b>1149</b>		
<b>TREBIŠOV</b>		<b>MD</b>	<b>1443</b>	<b>126</b>	<b>734</b>	<b>924</b>	<b>64%</b>	<b>188</b>	<b>718</b>	<b>805</b>	<b>56%</b>	<b>288</b>	<b>687</b>	<b>415</b>	<b>29%</b>	<b>366</b>	<b>683</b>	<b>58</b>	<b>4%</b>	<b>35/ 9</b>
<b>Stavy</b>	<b>K</b>	<b>1683</b>	<b>135</b>	<b>766</b>	<b>1524</b>		<b>205</b>	<b>763</b>	<b>1536</b>		<b>332</b>	<b>758</b>	<b>1438</b>		<b>422</b>	<b>719</b>	<b>1279</b>		<b>464</b>	
<b>za</b>	<b>JAL</b>	<b>1455</b>	<b>128</b>	<b>731</b>	<b>1078</b>	<b>74%</b>	<b>190</b>	<b>719</b>	<b>936</b>	<b>64%</b>	<b>289</b>	<b>687</b>	<b>494</b>	<b>34%</b>	<b>376</b>	<b>668</b>	<b>89</b>	<b>6%</b>	<b>35/14</b>	
<b>kontrolný rok</b>	<b>BYC</b>	<b>1075</b>	<b>133</b>	<b>741</b>	<b>666</b>	<b>62%</b>	<b>190</b>	<b>758</b>	<b>358</b>	<b>33%</b>	<b>284</b>	<b>708</b>	<b>136</b>	<b>13%</b>	<b>328</b>	<b>570</b>	<b>2</b>	<b>0%</b>		
	<b>MD</b>	<b>2534</b>	<b>130</b>	<b>739</b>	<b>1748</b>	<b>69%</b>	<b>190</b>	<b>724</b>	<b>1297</b>	<b>51%</b>	<b>288</b>	<b>686</b>	<b>632</b>	<b>25%</b>	<b>375</b>	<b>668</b>	<b>91</b>	<b>4%</b>		

V Ý S L E D K Y K O N T R O L Y Ú Ž I T K O V O S T I podľa okresov, krajov a za Slovensko.

1	2	120 dní			210 dní			365 dní			500 dní			Medziob Vek pri l. otelení	Priem. lakt.	Vyra- dené	
		3	4	5 %V	6	7	8 %V	9	10	11 %V	12	13	14 %V				
MALACKY	K MD	114 157	131 159	917 1091	19 54	278 229	1089 1048	4 94	388 444	951 1121	4 7		427 33/13	1.34			
Stavy za kontrolný rok	K MD	146 294	131 168	917 1122	43 85 29%	235 233	1044 1063	12 99 34%	398 476	990 1208	7 10 3%	560 1046 2	413 33/9	1.67	32 137		
SENEC	K MD	26 37	182 198	1187 1357	21 28 76%	296 302	1222 1270	21 26 70%	448 454	1121 1145	18 13 35%	564 571	1049 1068 10	393 34/1	2.58		
Stavy za kontrolný rok	K MD	41 72	179 194	1180 1307	30 60 83%	286 300	1182 1254	31 58 81%	442 484	1109 1225	27 44 61%	567 610	1058 1144 14 28 39%	388 33/30	3.00	15 35	
<b>VÝSLEDKY ZA KRAJ BRATISLAVA</b>	<b>K MD</b>	<b>140 194</b>	<b>158 172</b>	<b>1007 1180</b>	<b>40 82 42%</b>	<b>293 245</b>	<b>1133 1122</b>	<b>25 120 62%</b>	<b>437 450</b>	<b>1007 1133</b>	<b>22 20 10%</b>	<b>564 571</b>	<b>1049 1068</b>	<b>11 10 5%</b>	<b>415 33/19</b>	<b>1.57</b>	
Stavy za kontrolný rok	K MD	187 366	151 179	1005 1184	73 145 40%	272 257	1090 1127	43 157 62%	433 483	1029 1216	34 54 15%	566 610	1052 1144 16 28 8%	405 33/16	1.96	47 172	
DUNAJSKÁ STREDA	K MD	121 140	183 154	1199 956	101 116 83%	283 237	1165 942	100 122 87%	435 380	1088 916	100 89 64%	559 521	728 969 31 56 40%	435 35/2	3.58		
Stavy za kontrolný rok	K MD	121 210	183 148	1199 922	101 176 84%	283 232	1165 923	100 175 83%	435 376	1088 912	100 110 52%	559 529	728 984 31 60 29%	435 35/2	3.58	70	
SKALICA	K MD	308 314	180 173	1187 1119	292 298 95%	281 284	1154 1173	292 302 96%	435 430	1097 1071	297 159 51%	519 430	956 1071 113 159 51%	385 34/16	4.09		
Stavy za kontrolný rok	K MD	374 596	182 170	1192 1098	355 557 93%	283 272	1159 1111	355 550 92%	435 428	1097 1062	360 250 42%	520 495	957 890 145 1 0%	385 34/18	4.28	66 282	
<b>VÝSLEDKY ZA KRAJ TRNAVA</b>	<b>K MD</b>	<b>429 454</b>	<b>181 167</b>	<b>1192 1054</b>	<b>393 414 91%</b>	<b>282 270</b>	<b>1158 1081</b>	<b>392 424 93%</b>	<b>435 412</b>	<b>1093 1009</b>	<b>397 248 55%</b>	<b>527 521</b>	<b>804 969</b>	<b>144 56 12%</b>	<b>405 34/23</b>	<b>3.95</b>	
Stavy za kontrolný rok	K MD	495 806	182 164	1195 1028	456 733 91%	283 263	1162 1036	455 725 93%	435 412	1094 1002	460 360 45%	527 528	804 937 176 61 8%	405 34/24	4.11	66 352	

V Ý S L E D K Y K O N T R O L Y Ú Ž I T K O V O S T I podľa okresov, krajov a za Slovensko.

1	2	120 dní			210 dní			365 dní			500 dní			Medziob Vek pri 1.otelení	Priem. lakt.	Vyra- dené	
		3	4	5 %V	6	7	8 %V	9	10	11 %V	12	13	14 %V				
ILAVA	K	215	161	1080	32	234	925	24	370	913	28	448	820	26	397	3.76	
	MD	169	163	961	7	243	959	34	393	973	15	411	680	4	37/14		
Stavy za kontrolný rok	K	271	159	1062	41	235	928	34	368	908	39	451	833	39	399	3.79	56
	MD	586	162	1072	56	229	937	67	336	886	48	371	743	35	37/ 5		
MYJAVA	K	74	141	920	74	210	853	73	342	853	67	546	1032	3	429	2.55	
	MD	18	162	1101	18	211	864	18	332	827	13				39/18		
Stavy za kontrolný rok	K	113	136	873	110	207	838	110	341	849	101	495	924	7	446	3.24	39
	MD	141	160	1085	75	199	803	54	335	836	46				36/16		
NOVÉ MESTO NAD VÁHOM	K	154	138	795	51	235	976	44	353	823	40	473	821	33	400	3.49	
	MD	94	180	1128	88	290	1168	85	390	939	27	527	964	17	35/16		
Stavy za kontrolný rok	K	249	136	785	70	232	970	59	360	833	47	488	835	39	412	3.14	95
	MD	397	169	985	340	248	983	334	364	970	115	515	969	92	35/16		
POVAŽSKÁ BYSTRICA	K	111	132	922	24	218	792	32	329	781	38	420	776	30	413	2.32	
	MD	143	172	1152	71	254	1034	40	386	949	26	455	832	28	33/ 5		
Stavy za kontrolný rok	K	181	131	858	30	223	852	44	327	795	55	421	785	45	437	2.54	70
	MD	238	177	1191	103	248	1016	66	375	869	43	439	752	39	33/29		
PRIEVIDZA	K	376	111	642	238	169	658	269	265	669	250	326	612	219	437	3.32	
	MD	172	122	681	67	183	686	69	267	631	26	337	600	21	31/18		
Stavy za kontrolný rok	K	418	111	643	272	170	673	302	266	671	279	326	613	246	438	3.47	42
	MD	442	124	707	218	176	657	187	263	581	82	341	608	63	31/27		
PÚCHOV	K	26	170	1163	4	240	986	7	383	968	12	476	893	12	541	1.96	
	MD	25	189	1313	5	211	854	3				321	575	5	32/25		
Stavy za kontrolný rok	K	30	174	1187	5	240	986	7	383	968	12	476	893	12	529	2.10	4
	MD	33	187	1302	7	206	838	5				336	609	8	32/12		



V Ý S L E D K Y K O N T R O L Y Ú Ž I T K O V O S T I podľa okresov, krajov a za Slovensko.

1	2	120 dní			210 dní			365 dní			500 dní			Medziob Vek pri l.otelení	Priem. lakt.	Vyra- dené	
		3	4	5 %V	6	7	8 %V	9	10	11 %V	12	13	14 %V				
<b>VÝSLEDKY ZA KRAJ TRENČÍN</b>	<b>K</b> <b>MD</b>	<b>956</b> <b>621</b>	<b>125</b> <b>161</b>	<b>877</b> <b>1028</b>	<b>423</b> <b>256</b>	<b>190</b> <b>241</b>	<b>833</b> <b>957</b>	<b>449</b> <b>249</b>	<b>301</b> <b>352</b>	<b>804</b> <b>892</b>	<b>435</b> <b>107</b>	<b>367</b> <b>427</b>	<b>796</b> <b>738</b>	<b>323</b> <b>75</b>	<b>426</b> <b>34/ 7</b>	<b>3.24</b>	
<b>Stavy za kontrolný rok</b>	<b>K</b> <b>MD</b>	<b>1262</b> <b>1837</b>	<b>125</b> <b>157</b>	<b>855</b> <b>1047</b>	<b>528</b> <b>799</b>	<b>193</b> <b>223</b>	<b>850</b> <b>908</b>	<b>556</b> <b>713</b>	<b>305</b> <b>333</b>	<b>807</b> <b>846</b>	<b>533</b> <b>334</b>	<b>374</b> <b>429</b>	<b>793</b> <b>765</b>	<b>388</b> <b>237</b>	<b>435</b> <b>34/10</b>	<b>3.29</b>	<b>306</b> <b>1216</b>
KOMÁRNO	K MD	259 398	125 121	755 774	157 347	211 202	837 834	152 305	329 332	792 820	156 224	445 461	823 833	130 176	411 33/ 6	4.26	
Stavy za kontrolný rok	K MD	293 540	125 120	759 735	174 473	209 204	833 838	169 399	327 328	790 800	174 265	441 453	821 818	143 214	411 33/ 8	4.30	34 142
LEVICE	K MD	8 16	119	700	1	188	726	4	290	698	6	311	552	6	432	5.00	
Stavy za kontrolný rok	K MD	8 16	119	700	1	188	726	4	290	698	6	311	552	6	432	5.00	
NITRA	K MD	13 25	172 176	1182 1198	7 8	259 281	1090 1193	3 5	406 431	1031 1099	8 4				33/27	1.08	
Stavy za kontrolný rok	K MD	13 26	172 176	1182 1198	7 8	259 281	1090 1193	3 5	406 431	1031 1099	8 4				33/27	1.08	1
NOVÉ ZÁMKY	K MD																
Stavy za kontrolný rok	K MD	7 19	167 157	1058 951	2 15	212 288	819 1168	2 19	229 360	518 863	1 15	600 456	1120 821	2 15	483 33/26	1.86	7 19
ZLATÉ MORAVCE	K MD	11 6	84	442	2											1.00	
Stavy za kontrolný rok	K MD	11 6	84	442	2											1.00	

V Ý S L E D K Y K O N T R O L Y Ú Ž I T K O V O S T I podľa okresov, krajov a za Slovensko.

1	2	120 dní			210 dní			365 dní			500 dní			Medziob Vek pri l.otelení	Priem. lakt.	Vyra- dené
		3	4	5 %V	6	7	8 %V	9	10	11 %V	12	13	14 %V			
<b>VÝSLEDKY ZA KRAJ</b>	<b>K</b>	<b>291</b>	<b>127</b>	<b>862</b>	<b>164</b>	<b>212</b>	<b>900</b>	<b>155</b>	<b>332</b>	<b>852</b>	<b>164</b>	<b>445</b>	<b>823</b>	<b>130</b>	<b>416</b>	
<b>NITRA</b>	<b>MD</b>	<b>445</b>	<b>122</b>	<b>777</b>	<b>358</b>	<b>203</b>	<b>884</b>	<b>314</b>	<b>333</b>	<b>852</b>	<b>234</b>	<b>456</b>	<b>763</b>	<b>182</b>	<b>33/11</b>	<b>4.07</b>
<b>Stavy</b>	<b>K</b>	<b>332</b>	<b>128</b>	<b>904</b>	<b>183</b>	<b>210</b>	<b>882</b>	<b>174</b>	<b>329</b>	<b>784</b>	<b>183</b>	<b>443</b>	<b>896</b>	<b>145</b>	<b>429</b>	<b>4.08</b>
<b>za kontrolný rok</b>	<b>MD</b>	<b>607</b>	<b>122</b>	<b>785</b>	<b>499</b>	<b>209</b>	<b>933</b>	<b>427</b>	<b>330</b>	<b>843</b>	<b>290</b>	<b>449</b>	<b>765</b>	<b>235</b>	<b>33/15</b>	<b>41</b>
				<b>80%</b>			<b>71%</b>			<b>53%</b>			<b>41%</b>			<b>162</b>
				<b>82%</b>			<b>71%</b>			<b>48%</b>			<b>39%</b>			
BYTČA	K	97	127	776	75	183	671	74	295	727	9	409	759	7	426	
	MD	142	150	970	62	229	887	65	374	930	44	496	914	22	40/21	3.41
Stavy	K	114	126	770	87	183	687	86	295	727	9	409	759	7	438	3.66
za kontrolný rok	MD	193	152	969	80	230	883	80	378	925	60	486	896	25	39/27	17
				<b>44%</b>			<b>46%</b>			<b>31%</b>			<b>15%</b>			<b>51</b>
				<b>41%</b>			<b>41%</b>			<b>31%</b>			<b>13%</b>			
ČADCA	K	309	131	844	194	184	739	172	308	776	25	359	690	15	511	2.62
	MD	501	130	793	245	216	856	245	350	868	154	492	669	120	41/15	
Stavy	K	345	130	835	219	183	735	194	308	776	25	359	690	15	512	2.69
za kontrolný rok	MD	521	130	793	259	216	857	253	351	868	161	496	671	126	41/ 6	36
				<b>49%</b>			<b>49%</b>			<b>31%</b>			<b>24%</b>			<b>20</b>
				<b>49%</b>			<b>49%</b>			<b>31%</b>			<b>24%</b>			
DOLNÝ KUBÍN	K	47	135	874	39	226	932	37	358	898	34	467	873	22	387	2.98
	MD	102	146	964	47	218	895	54	385	973	26	459	857	3	37/ 4	
Stavy	K	83	136	883	70	221	907	67	356	892	61	466	871	39	397	3.00
za kontrolný rok	MD	232	150	992	129	221	906	134	377	950	55	440	821	15	37/12	130
				<b>46%</b>			<b>53%</b>			<b>25%</b>			<b>3%</b>			
				<b>56%</b>			<b>58%</b>			<b>24%</b>			<b>6%</b>			
KYSUCKÉ NOVÉ MESTO	K	132	128	824	114	181	724	109	282	690	7	409	758	3	612	2.06
	MD	144	136	875	92	196	787	52	312	770	39	518	974	16	57/10	
Stavy	K	136	127	820	117	181	724	112	282	690	7	409	758	3	612	2.10
za kontrolný rok	MD	151	136	876	94	196	785	55	312	770	39	518	974	16	57/11	4
				<b>64%</b>			<b>36%</b>			<b>27%</b>			<b>11%</b>			<b>7</b>
				<b>62%</b>			<b>36%</b>			<b>26%</b>			<b>11%</b>			
LIPTOVSKÝ MIKULÁŠ	K	483	131	907	297	226	962	219	341	864	128	402	764	73	427	2.93
	MD	569	161	1023	425	232	922	381	340	833	236	413	744	191	35/16	
Stavy	K	652	129	905	387	221	958	279	343	869	151	402	763	87	422	3.03
za kontrolný rok	MD	931	163	1009	716	236	929	590	350	839	321	424	754	270	35/23	169
				<b>75%</b>			<b>67%</b>			<b>41%</b>			<b>34%</b>			<b>362</b>
				<b>77%</b>			<b>63%</b>			<b>34%</b>			<b>29%</b>			

V Ý S L E D K Y K O N T R O L Y Ú Ž I T K O V O S T I podľa okresov, krajov a za Slovensko.

1	2	120 dní			210 dní			365 dní			500 dní			Medziob Vek pri 1.otelení	Priem. lakt.	Vyra- dené	
		3	4	5 %V	6	7	8 %V	9	10	11 %V	12	13	14 %V				
MARTIN	K	304	122	771	95	197	799	22	329	822	11	539	1018	1	430	2.60	
	MD	273	149	984	119	249	1063	115	397	1005	49	543	1021	8	39/25		
Stavy za kontrolný rok	K	362	122	767	118	197	799	31	334	836	16	539	1018	1	433	2.72	58
	MD	409	147	967	177	243	1049	152	388	990	62	543	1021	8	39/23		136
					44%			42%			18%			3%			
					43%			37%			15%			2%			
NÁMESTOVO	K	341	147	976	216	215	853	236	359	894	211	419	784	198	411	4.89	
	MD	229	147	910	99	217	832	76	385	977	59	505	885	20	28/12		
Stavy za kontrolný rok	K	406	147	938	248	215	850	271	358	881	243	418	786	221	416	5.21	65
	MD	576	157	926	210	230	866	119	383	975	74	491	815	29	29/ 6		347
					43%			33%			26%			9%			
					36%			21%			13%			5%			
RUŽOMBEROK	K	71	141	865	19	206	818	19	348	855	11				423	2.76	
	MD	43	156	1040	36	212	849	20	325	798	4	386	708	1	38/11		
Stavy za kontrolný rok	K	82	141	862	20	207	821	20	348	855	11				418	2.93	11
	MD	150	158	1012	130	230	860	113	330	822	59	390	715	44	38/30		107
					84%			47%			9%			2%			
					87%			75%			39%			29%			
TURČIANSKE TEPLICE	K	687	128	812	433	223	853	72	442	1105	3				416	2.68	
	MD	466	141	936	159	244	956	133	402	1002	99	511	958	21	37/ 8		
Stavy za kontrolný rok	K	892	125	797	557	218	835	82	386	794	4				426	2.74	205
	MD	1359	137	923	550	231	916	299	398	986	165	441	872	45	38/ 5		893
					34%			29%			21%			5%			
					40%			22%			12%			3%			
TVRDOŠÍN	K	216	139	939	167	228	959	167	399	1041	178	505	966	144	393	2.96	
	MD	257	152	1010	159	246	1052	150	380	1011	121	465	911	113	34/13		
Stavy za kontrolný rok	K	266	138	920	191	225	940	197	396	1023	207	506	965	171	396	3.21	50
	MD	459	152	989	282	252	1049	272	384	995	161	463	898	145	34/ 9		202
					62%			58%			47%			44%			
					61%			59%			35%			32%			
ŽILINA	K	765	130	913	443	192	850	307	387	1003	34	488	894	8	441	3.85	
	MD	786	145	960	361	238	921	248	403	1012	154	526	963	59	36/25		
Stavy za kontrolný rok	K	799	131	888	463	194	846	321	387	968	35	488	894	8	441	3.94	34
	MD	1036	143	942	447	234	964	330	405	1027	164	530	967	68	36/17		250
					46%			32%			20%			8%			
					43%			32%			16%			7%			

V Ý S L E D K Y K O N T R O L Y Ú Ž I T K O V O S T I podľa okresov, krajov a za Slovensko.

1	2	120 dní			210 dní			365 dní			500 dní			Medziob Vek pri l. otelení	Priem. lakt.	Vyra- dené	
		3	4	5 %V	6	7	8 %V	9	10	11 %V	12	13	14 %V				
<b>VÝSLEDKY ZA KRAJ ŽILINA</b>	<b>K</b>	<b>3452</b>	<b>132</b>	<b>881</b>	<b>2092</b>	<b>206</b>	<b>856</b>	<b>1434</b>	<b>364</b>	<b>896</b>	<b>651</b>	<b>444</b>	<b>821</b>	<b>471</b>	<b>433</b>	<b>3.22</b>	
	<b>MD</b>	<b>3512</b>	<b>147</b>	<b>961</b>	<b>1804</b>	<b>231</b>	<b>926</b>	<b>1539</b>	<b>370</b>	<b>937</b>	<b>985</b>	<b>466</b>	<b>868</b>	<b>574</b>	<b>37/ 6</b>		
				51%			44%			28%			16%				
<b>Stavy za kontrolný rok</b>	<b>K</b>	<b>4137</b>	<b>131</b>	<b>865</b>	<b>2477</b>	<b>205</b>	<b>850</b>	<b>1660</b>	<b>363</b>	<b>873</b>	<b>769</b>	<b>446</b>	<b>820</b>	<b>552</b>	<b>435</b>	<b>3.31</b>	<b>685</b>
	<b>MD</b>	<b>6017</b>	<b>148</b>	<b>951</b>	<b>3074</b>	<b>233</b>	<b>934</b>	<b>2397</b>	<b>371</b>	<b>937</b>	<b>1321</b>	<b>459</b>	<b>858</b>	<b>791</b>	<b>37/10</b>		<b>2505</b>
				51%			44%			22%			13%				
BANSKÁ ŠTIAVNICA	K	56													394	5.43	
	MD	65	184	1279	41	264	1113	37	383	966	24				54/24		
				63%			57%			37%							
Stavy za kontrolný rok	K	75													403	5.45	19
	MD	104	185	1291	70	263	1109	44	379	956	31				54/26		39
				67%			42%			30%							
BREZNO	K	81	168	1064	48	269	1073	46	361	870	46	474	835	39	393	3.85	
	MD	76	197	963	25	312	1320	29	399	751	25	470	870	9	35/29		
				33%			38%			33%			12%				
Stavy za kontrolný rok	K	102	167	1057	58	267	1067	56	362	865	55	473	838	49	394	3.72	21
	MD	126	201	970	45	306	1304	48	415	769	36	468	867	13	36/		50
				36%			38%			29%			10%				
DETVA	K	32	133	788	18	203	783	16	272	640	18	409	741	18	471	3.72	
	MD	37	140	777	22	212	788	21	304	706	14	446	801	6	35/20		
				59%			57%			38%			16%				
Stavy za kontrolný rok	K	37	131	775	19	204	789	17	270	634	19	411	746	19	490	3.62	5
	MD	58	144	811	41	222	836	39	317	744	27	453	815	7	35/ 9		21
				71%			67%			47%			12%				
KRUPINA	K	368	174	1083	78	265	1033	94	356	863	58	408	770	20	423	2.39	
	MD	453	174	1151	262	259	1072	186	338	893	134	324	876	12	35/21		
				58%			41%			30%			3%				
Stavy za kontrolný rok	K	472	171	1044	90	261	993	108	354	857	66	402	769	23	418	2.63	104
	MD	764	177	984	421	262	991	319	369	890	228	320	644	18	35/ 4		311
				55%			42%			30%			2%				
POLTÁR	K	25	178	1215	24	273	1151	22	444	1128	22	522	977	3	440	3.80	
	MD	35	192	1298	26	265	1085	24	354	876	3				36/16		
				74%			69%			9%							
Stavy za kontrolný rok	K	29	177	1208	28	275	1160	26	445	1130	24	522	977	3	451	3.79	4
	MD	64	190	1282	33	261	1068	36	393	978	12				36/12		29
				52%			56%			19%							

V Ý S L E D K Y K O N T R O L Y Ú Ž I T K O V O S T I podľa okresov, krajov a za Slovensko.

1	2	120 dní			210 dní			365 dní			500 dní			Medziob Vek pri l.otelení	Priem. lakt.	Vyra- dené	
		3	4	5 %V	6	7	8 %V	9	10	11 %V	12	13	14 %V				
REVÚČA	K MD	8 16	193	1303	5 31%	278	1155	8 50%	497	1259	2 13%	686	1294	1 6%	376 33/22	4.25	
Stavy za kontrolný rok	K MD	8 27	197	1341	8 30%	287	1181	11 41%	520	1298	5 19%	686	1294	1 4%	376 33/22	4.25	11
RIMAVSKÁ SOBOTA	K MD	682 752	148 189	930 1033	279 53 7%	244 298	959 1103	223 46 6%	405 449	988 1056	86 25 3%	509 592	980 1100	5 17 2%	436 36/16	3.22	
Stavy za kontrolný rok	K MD	840 1342	147 162	936 1027	375 173 13%	242 264	980 1084	314 118 9%	405 431	987 1052	96 53 4%	505 592	987 1100	7 17 1%	442 36/ 9	3.33	158 590
VELKÝ KRŤÍŠ	K MD	101 123	128 180	791 1229	10 25 20%	191 259	778 1091	11 18 15%	300 379	747 974	10 13 11%	247 379	428 974	4 13 11%	410 45/17	3.45	
Stavy za kontrolný rok	K MD	102 218	128 180	791 1221	10 41 19%	194 271	794 1129	12 32 15%	300 398	747 1008	10 25 11%	247 538	428 998	4 2 1%	409 45/18	3.46	1 95
ZVOLEN	K MD	164 162	141 157	914 993	82 6 4%	233 252	997 1023	77 3 2%	362 380	1000 982	83 5 3%	450 268	842 476	76 1 1%	436 35/16	3.86	
Stavy za kontrolný rok	K MD	191 264	143 153	920 959	93 17 6%	232 225	996 1018	88 9 3%	364 365	1003 990	96 15 6%	451 401	845 759	89 7 3%	436 35/12	3.92	27 102
ŽARNOVICA	K MD	344 272	144 177	843 1201	152 84 31%	228 261	866 1073	148 57 21%	326 401	786 991	68 50 18%	410 401	699 708	26 30	430 37/28	3.53	
Stavy za kontrolný rok	K MD	380 670	143 170	841 1178	165 250 37%	226 247	861 989	163 109 16%	324 400	783 950	74 61 9%	410 400	708 950	30	418 36/25	3.51	36 398
ŽIAR NAD HRONOM	K MD	172 126	154 190	1060 1328	63 27 21%	227 284	984 1202	40 28 22%	345 399	875 1042	49 40 32%	432 420	805 781	10 18	428 38/ 6	3.10	
Stavy za kontrolný rok	K MD	222 297	150 196	1049 1349	94 73 25%	225 288	967 1199	71 79 27%	339 428	860 1074	68 73 25%	420 420	781 950	18	439 37/ 6	3.34	50 171



V Ý S L E D K Y K O N T R O L Y Ú Ž I T K O V O S T I podľa okresov, krajov a za Slovensko.

1	2	120 dní			210 dní			365 dní			500 dní			Medziob Vek pri l. otelení	Priem. lakt.	Vyra- dené	
		3	4	5 %V	6	7	8 %V	9	10	11 %V	12	13	14 %V				
<b>VÝSLEDKY ZA KRAJ</b>	<b>K</b>	<b>2033</b>	<b>151</b>	<b>976</b>	<b>754</b>	<b>242</b>	<b>973</b>	<b>677</b>	<b>361</b>	<b>880</b>	<b>440</b>	<b>439</b>	<b>805</b>	<b>201</b>	<b>423</b>	<b>3.28</b>	
<b>BANSKÁ BYSTRICA</b>	<b>MD</b>	<b>2117</b>	<b>178</b>	<b>1121</b>	<b>576</b>	<b>267</b>	<b>1102</b>	<b>457</b>	<b>373</b>	<b>957</b>	<b>335</b>	<b>474</b>	<b>899</b>	<b>46</b>	<b>37/18</b>		
<b>Stavy</b>	<b>K</b>	<b>2458</b>	<b>150</b>	<b>969</b>	<b>932</b>	<b>240</b>	<b>968</b>	<b>855</b>	<b>360</b>	<b>876</b>	<b>508</b>	<b>439</b>	<b>801</b>	<b>242</b>	<b>424</b>	<b>3.37</b>	<b>425</b>
<b>za kontrolný rok</b>	<b>MD</b>	<b>3934</b>	<b>175</b>	<b>1082</b>	<b>1172</b>	<b>264</b>	<b>1066</b>	<b>844</b>	<b>390</b>	<b>963</b>	<b>566</b>	<b>456</b>	<b>841</b>	<b>65</b>	<b>37/ 3</b>		<b>1817</b>
					<b>27%</b>			<b>22%</b>			<b>16%</b>			<b>2%</b>			
					<b>30%</b>			<b>22%</b>			<b>14%</b>			<b>2%</b>			
BARDEJOV	K	2056	136	906	1352	206	842	1271	292	752	1216	366	717	921	457	3.66	
	MD	1982	141	990	777	214	935	730	314	848	502	373	667	261	36/ 8		
Stavy	K	2431	136	890	1581	206	846	1481	294	756	1414	367	718	1060	451	3.75	375
za kontrolný rok	MD	3576	143	976	1434	224	954	1513	312	844	672	396	692	324	35/28		1594
					<b>39%</b>			<b>37%</b>			<b>25%</b>			<b>13%</b>			
					<b>40%</b>			<b>42%</b>			<b>19%</b>			<b>9%</b>			
HUMENNÉ	K	1287	111	666	536	185	747	516	298	718	473	404	725	442	445	3.40	
	MD	1076	122	781	622	208	848	594	335	871	514	449	829	441	39/30		
Stavy	K	1515	111	672	611	186	760	594	299	725	543	403	726	508	459	3.42	228
za kontrolný rok	MD	1472	121	794	845	208	852	820	335	870	658	451	829	534	39/16		396
					<b>58%</b>			<b>55%</b>			<b>48%</b>			<b>41%</b>			
					<b>57%</b>			<b>56%</b>			<b>45%</b>			<b>36%</b>			
KEŽMAROK	K	281	151	968	102	251	1020	97	357	858	49	208	355	6	401	2.78	
	MD	249	162	1057	43	263	1049	34	318	787	4				41/ 1		
Stavy	K	322	151	975	113	248	1015	102	353	865	54	204	348	7	405	2.85	41
za kontrolný rok	MD	381	165	1008	81	257	997	78	350	883	6				40/26		132
					<b>17%</b>			<b>14%</b>			<b>2%</b>						
					<b>21%</b>			<b>20%</b>			<b>2%</b>						
MEDZILABORCE	K	1665	120	743	1187	203	819	1194	315	770	1125	416	751	1119	494	3.33	
	MD	1156	119	723	689	212	849	645	322	802	477	425	790	434	33/23		
Stavy	K	1912	120	742	1320	202	817	1329	315	768	1248	416	754	1236	490	3.46	247
za kontrolný rok	MD	1985	119	712	1142	214	867	838	322	800	555	426	791	464	33/22		829
					<b>60%</b>			<b>56%</b>			<b>41%</b>			<b>38%</b>			
					<b>58%</b>			<b>42%</b>			<b>28%</b>			<b>23%</b>			
POPRAD	K	319	164	1117	60	246	1037	46	350	924	58	437	809	45	381	3.94	
	MD	423	158	1016	125	240	959	100	366	862	59	448	945	24	33/16		
Stavy	K	341	164	1117	63	246	1038	49	350	924	62	437	809	46	383	4.07	22
za kontrolný rok	MD	631	154	994	165	239	969	109	366	864	67	447	946	25	33/15		208
					<b>30%</b>			<b>24%</b>			<b>14%</b>			<b>6%</b>			
					<b>26%</b>			<b>17%</b>			<b>11%</b>			<b>4%</b>			

V Ý S L E D K Y K O N T R O L Y Ú Ž I T K O V O S T I podľa okresov, krajov a za Slovensko.

1	2	120 dní			210 dní			365 dní			500 dní			Medziob Vek pri 1.otelení	Priem. lakt.	Vyra- dené	
		3	4	5 %V	6	7	8 %V	9	10	11 %V	12	13	14 %V				
PREŠOV	K	583	150	923	334	204	798	226	318	772	279	407	749	110	462	2.95	
	MD	461	136	810	201	212	827	203	341	801	145	442	776	33	35/13		
Stavy za kontrolný rok	K	713	149	920	370	204	793	246	317	774	312	404	736	122	467	3.00	130
	MD	846	137	838	304	212	838	264	343	827	187	444	818	42	36/ 7		
SABINOV	K	1117	121	743	700	184	718	654	311	756	395	408	730	109	423	3.65	
	MD	459	136	909	367	210	884	339	344	883	211	454	872	58	37/11		
Stavy za kontrolný rok	K	1253	120	742	773	184	718	715	310	755	424	409	730	127	427	3.80	136
	MD	1365	136	879	519	211	854	449	343	873	235	453	849	62	37/10		
SNINA	K	1561	127	824	626	203	796	605	333	817	524	456	805	536	463	2.64	
	MD	1501	133	809	826	217	880	755	362	893	619	484	884	515	38/19		
Stavy za kontrolný rok	K	1830	127	827	711	202	790	700	333	822	599	454	806	604	466	2.79	269
	MD	2324	131	794	1448	217	875	1225	364	891	770	485	884	564	38/19		
STARÁ LUBOVŇA	K	840	153	978	134	223	822	129	352	788	78	404	706	63	402	2.84	
	MD	756	142	942	297	226	963	208	361	966	175	480	950	13	38/26		
Stavy za kontrolný rok	K	996	153	976	153	224	822	143	352	794	86	405	715	67	406	2.89	156
	MD	1400	143	946	363	228	979	250	363	969	194	478	951	16	38/26		
STROPKOV	K	1309	128	867	449	194	821	469	293	718	444	343	698	376	422	3.78	
	MD	1026	142	1043	115	221	984	114	264	875	88	357	841	40	35/		
Stavy za kontrolný rok	K	1585	127	847	566	190	794	579	286	694	546	338	673	453	429	3.93	276
	MD	2128	142	1018	315	226	964	233	279	835	146	369	804	78	34/25		
SVIDNÍK	K	2132	152	933	1026	235	920	894	345	832	827	445	782	561	418	4.19	
	MD	1846	176	1159	374	263	1082	347	426	1055	195	518	953	71	32/28		
Stavy za kontrolný rok	K	2416	151	927	1154	234	932	1019	344	833	945	443	780	629	420	4.30	284
	MD	3291	178	1175	870	261	1047	748	429	1067	270	537	962	84	32/28		

V Ý S L E D K Y K O N T R O L Y Ú Ž I T K O V O S T I podľa okresov, krajov a za Slovensko.

1	2	120 dní			210 dní			365 dní			500 dní			Medziob Vek pri l. otelení	Priem. lakt.	Vyra- dené	
		3	4	5 %V	6	7	8 %V	9	10	11 %V	12	13	14 %V				
VRANOV NAD TOPLIOU	K	1709	119	724	726	191	765	758	314	764	810	428	807	764	480	3.00	
	MD	1756	144	892	655	222	901	638	359	900	454	486	897	328	34/13		
Stavy	K	1977	119	716	825	191	761	868	314	752	916	427	796	858	480	3.12	268
za kontrolný rok	MD	3374	142	899	1196	218	901	1144	355	893	759	482	878	533	34/16		1618
				37%			36%			26%			19%				
					35%			34%			22%		16%				
<b>VÝSLEDKY ZA KRAJ PREŠOV</b>	<b>K</b>	<b>14859</b>	<b>131</b>	<b>848</b>	<b>7232</b>	<b>204</b>	<b>827</b>	<b>6859</b>	<b>314</b>	<b>775</b>	<b>6278</b>	<b>409</b>	<b>748</b>	<b>5052</b>	<b>442</b>	<b>3.42</b>	
	<b>MD</b>	<b>12691</b>	<b>138</b>	<b>938</b>	<b>5091</b>	<b>219</b>	<b>934</b>	<b>4707</b>	<b>344</b>	<b>890</b>	<b>3443</b>	<b>450</b>	<b>835</b>	<b>2218</b>	<b>35/17</b>		
Stavy	<b>K</b>	<b>17291</b>	<b>131</b>	<b>840</b>	<b>8240</b>	<b>203</b>	<b>825</b>	<b>7825</b>	<b>313</b>	<b>773</b>	<b>7149</b>	<b>408</b>	<b>743</b>	<b>5717</b>	<b>445</b>	<b>3.52</b>	<b>2432</b>
za kontrolný rok	<b>MD</b>	<b>22773</b>	<b>139</b>	<b>939</b>	<b>8682</b>	<b>223</b>	<b>929</b>	<b>7671</b>	<b>345</b>	<b>889</b>	<b>4519</b>	<b>454</b>	<b>834</b>	<b>2726</b>	<b>35/17</b>		<b>10082</b>
				40%			37%			27%			17%				
					38%			37%			20%		12%				
GELNICA	K	150	129	852	12	241	898	7	391	981	6				474	2.50	
	MD	217	169	1075	1	279	1138	1	462	1156	1				39/ 7		
Stavy	K	159	129	852	12	241	898	7	391	981	6				468	2.58	9
za kontrolný rok	MD	231	169	1075	1	279	1138	1	462	1156	1				38/30		14
				0%			0%			0%							
					0%			0%			0%						
KOŠICE II	K	168							396	993	18	405	733	108		1.02	
	MD	106	155	1015	40										34/29		
Stavy	K	172			38%				396	993	18	404	732	110		1.02	4
za kontrolný rok	MD	129	155	1015	41										34/27		23
					32%												
KOŠICE OKOLIE	K	599	141	830	135	204	782	112	338	750	102	485	844	100	426	3.11	
	MD	555	142	899	151	223	873	101	357	863	10	475	900	12	35/15		
Stavy	K	710	141	847	160	203	790	137	337	743	114	481	834	113	431	3.30	111
za kontrolný rok	MD	862	136	890	227	221	857	111	354	861	11	486	918	18	35/ 9		307
				27%			18%			2%			2%				
					26%			13%			1%		2%				
MICHALOVCE	K	1871	121	746	1150	182	716	1108	275	664	1032	354	638	941	454	2.95	
	MD	1683	114	717	889	175	714	802	258	658	506	325	648	331	36/30		
Stavy	K	2124	120	744	1304	181	714	1257	274	664	1187	351	634	1056	465	3.04	253
za kontrolný rok	MD	2945	113	699	1626	173	690	1394	259	668	729	324	634	449	37/15		1262
				53%			48%			30%			20%				
					55%			47%			25%		15%				

V Ý S L E D K Y K O N T R O L Y Ú Ž I T K O V O S T I podľa okresov, krajov a za Slovensko.

1	2	120 dní			210 dní			365 dní			500 dní			Medziob Vek pri l. otelení	Priem. lakt.	Vyra- dené	
		3	4	5 %V	6	7	8 %V	9	10	11 %V	12	13	14 %V				
ROŽŇAVA	K	804	133	930	109	175	836	100	291	800	56	339	727	56	495	2.90	
	MD	445	214	1317	10	258	930	11	344	851	5	474	876	4	38/ 2		
					2%			2%			1%			1%			
Stavy	K	931	131	915	124	174	837	114	295	804	61	337	728	61	491	2.99	127
za kontrolný rok	MD	833	216	1435	18	267	1080	19	416	1073	18	483	879	5	38/12		388
					2%			2%			2%			1%			
SOBRANCE	K	668	127	782	489	190	716	499	257	590	467	332	554	341	453	4.08	
	MD	571	129	775	260	192	716	274	271	666	202	317	589	151	35/ 6		
					46%			48%			35%			26%			
Stavy	K	792	128	777	582	194	715	590	264	590	553	339	552	400	447	3.99	124
za kontrolný rok	MD	1129	135	772	612	205	722	541	292	645	289	341	578	198	34/29		558
					54%			48%			26%			18%			
SPIŠSKÁ NOVÁ VES	K	249	140	913	7	251	1029	3	414	1038	3				379	3.78	
	MD	65	139	883	8	188	726	4	297	718	2				34/24		
					12%			6%			3%						
Stavy	K	287	140	913	7	251	1029	3	414	1038	3				378	3.88	38
za kontrolný rok	MD	273	139	883	8	188	726	4	297	718	2				34/27		208
					3%			1%			1%						
TREBIŠOV	K	1577	135	765	1372	206	764	1390	334	757	1298	423	718	1149	460	3.47	
	MD	1443	126	734	924	188	718	805	288	687	415	366	683	58	35/ 9		
					64%			56%			29%			4%			
Stavy	K	1745	135	766	1524	205	763	1536	332	758	1438	422	719	1279	464	3.42	168
za kontrolný rok	MD	2534	130	739	1748	190	724	1297	288	686	632	375	668	91	35/14		1091
					69%			51%			25%			4%			
VÝSLEDKY ZA KRAJ KOŠICE	K	6086	129	803	3274	194	766	3219	301	732	2982	387	682	2695	458	3.19	
	MD	5085	124	791	2283	186	752	1998	273	706	1141	332	683	556	36/10		
					45%			39%			22%			11%			
Stavy	K	6920	129	802	3713	194	764	3644	300	731	3380	386	680	3019	462	3.24	834
za kontrolný rok	MD	8936	125	825	4281	187	760	3367	278	726	1682	339	673	761	36/18		3851
					48%			39%			19%			9%			
VÝSLEDKY ZA SLOVENSKO	K	28246	133	864	14372	206	843	13210	320	798	11369	406	749	9027	441	3.33	
	MD	25119	140	937	10864	219	919	9808	340	872	6513	436	809	3717	36/		
					43%			39%			26%			15%			
Stavy	K	33082	133	857	16602	206	841	15212	319	793	13016	406	749	10255	443	3.42	4836
za kontrolný rok	MD	45276	141	941	19385	221	917	16301	342	875	9126	437	805	4904	36/		20157
					43%			36%			20%			11%			

PREHLAD O POČTE NARODENÝCH TELIAT podľa mesiacov.

Mesiac

P o d n i k	Priem. st.kráv	Žijúce kr. Vyrad. kr.	Pohl	Počet od kráv prvôs.	Spolu %	1	2	3	4	5	6	7	8	9	10	11	12
-------------	----------------	-----------------------	------	----------------------	---------	---	---	---	---	---	---	---	---	---	----	----	----

Okres: **MALACKY**

<b>106 704 AGROPARTNER SPOL. S R. O.</b>			<b>Sídlo: PLAVECKÉ PODHRADIE</b>														
701 SOLOŠNICA			Byc	40	36	76	1	12	17	9	9	17	4	4			3
	117	111	Jal	45	101	146	3	20	37	25	9	20	11	2			19
		32	B+JAL	85	137	222	4	32	54	34	18	37	15	6			22
<b>106 724 EUROGEN, SPOL. S R.O.</b>			<b>Sídlo: PRIEVALY</b>														
701 PRIEVALY			Byc														
	3	3	Jal	1		1						1					
		0	B+JAL	1		1						1					
Výsledky za okres			Byc	40	36	76	1	12	17	9	9	17	4	4			3
	120	114	Jal	46	101	147	3	20	37	25	9	20	12	2			19
		32	B+JAL	86	137	223	4	32	54	34	18	37	16	6			22

Okres: **SENEC**

<b>108 520 RDP MOST PRI BRATISLAVE</b>			<b>Sídlo: MOST PRI BRATISLAVE</b>														
701 MOST PRI BRATISLAVE			Byc	8	5	13	1	1	4	2		1				1	2
	31	26	Jal	8	4	12	1	3	3	1						3	1
		15	B+JAL	16	9	25	2	4	7	3		1				4	3

Okres: **DUNAJSKÁ STREDA**

<b>201 008 AGRO GROUP BODÍKY S.R.O.</b>			<b>Sídlo: BODÍKY</b>														
711 BODÍKY			Byc	15	1	16			2	2	3		2	2	3	1	1
	55	55	Jal	12	1	13			2	4	1	1	1	1	2	1	
		0	B+JAL	27	2	29			4	6	4	1	3	3	5	2	1
<b>201 542 PD NOVÝ ŽIVOT</b>			<b>Sídlo: NOVÝ ŽIVOT</b>														
701 VOJTECHOVCE			Byc	6	17	23			4		13		1			5	
	66	66	Jal	9	10	19			1		14					4	
		0	B+JAL	15	27	42			5		27		1			9	
Výsledky za okres			Byc	21	18	39			6	2	3	13	2	3	3	6	1
	121	121	Jal	21	11	32			3	4	1	15	1	1	2	5	
		0	B+JAL	42	29	71			9	6	4	28	3	4	5	11	1

Okres: **SKALICA**

<b>206 005 AGROMA S.R.O.</b>			<b>Sídlo: GBELY</b>														
701 ŠIBENICA			Byc	34	5	39			12	22	1	3				1	
	91	87	Jal	25	9	34			13	18	1	2					
		5	B+JAL	59	14	73			25	40	2	5				1	
<b>206 201 MOVIS-AGRO, AK, SPOL. S R.O.</b>			<b>Sídlo: SKALICA</b>														
701 MOVIS AGRO			Byc	54	7	61	27	15	8	4		1				4	2
	159	142	Jal	62	5	67	33	18	7	2	1	2				2	2
		36	B+JAL	116	12	128	60	33	15	6	1	3				6	4
<b>206 501 ROD SKALICA, A.S.</b>			<b>Sídlo: SKALICA</b>														
701 VRÁDIŠTE			Byc	31	6	37			7	26	1	3					
	94	79	Jal	29	7	36			15	18		3					
		25	B+JAL	60	13	73			22	44	1	6					



PREHLAD O POČTE NARODENÝCH TELIAT podľa mesiacov.

Mesiac

P o d n i k	Priem. st.kráv	Žijúce kr. Vyrad. kr.	Pohl	Počet od kráv prvôs.	Spolu %	1	2	3	4	5	6	7	8	9	10	11	12
Výsledky za okres	344	308	Byc Jal B+JAL	119 18 137 116 21 137 235 39 274	80	27	15	27	52	2	7				1	4	2
		66				33	18	35	38	2	7				1	2	2
						60	33	62	90	4	14					6	4

Okres:ILAVA

<b>302 009 PD KOŠECA A.S.</b>			<b>Sídlo: KOŠECA</b>														
731 KOŠECKÉ PODHRADIE			Byc	39 15 54		2	11	22	12	2		3				2	
120	105		Jal	44 17 61		5	10	23	12	5		4				2	
	31		B+JAL	83 32 115	96	7	21	45	24	7		7				4	
<b>302 515 PD PRUSKÉ</b>			<b>Sídlo: PRUSKÉ</b>														
711 MIKUŠOVCE			Byc	43 6 49		11	14	7	6	3	1						7
117	110		Jal	49 3 52		8	14	7	7	4						3	9
	25		B+JAL	92 9 101	86	19	28	14	13	7	1					3	16
Výsledky za okres	237		Byc	82 21 103		13	25	29	18	5	1	3				2	7
			Jal	93 20 113		13	24	30	19	9		4				5	9
		56	B+JAL	175 41 216	91	26	49	59	37	14	1	7				7	16

Okres:MYJAVA

<b>303 217 SHR ŠTEFAN BALÁŽ, VRBOVCE</b>			<b>Sídlo: VRBOVCE 798</b>														
711 ŠTEFAN BALÁŽ, VRBOVCE			Byc	36 9 45		24	9	9	3								
83	74		Jal	34 8 42		21	8	10	3								
	39		B+JAL	70 17 87	105	45	17	19	6								

Okres:NOVÉ MESTO NAD VÁHOM

<b>304 019 PDP TEMATÍN V MODROVKE</b>			<b>Sídlo: MODROVKA</b>														
711 MODROVKA			Byc	25 7 32				9	12	7		1	3				
66	59		Jal	26 8 34				14	11	3		4	2				
	21		B+JAL	51 15 66	100			23	23	10		5	5				
<b>304 152 KATARÍNA TUHÁRSKÁ SHR</b>			<b>Sídlo: BRATISLAVA</b>														
701 NOVÁ BOŠÁCA			Byc	19 19		1		8	7	2	1						
35	32		Jal	14 14		1		7	2	4							
	17		B+JAL	33 33	94	2		15	9	6	1						
<b>304 502 FARMA BECKOV, DRUŽSTVO</b>			<b>Sídlo: BECKOV</b>														
701 BECKOV			Byc	48 1 49		9	17	13	9	1							
107	95		Jal	41 2 43		8	20	10	4	1							
	25		B+JAL	89 3 92	86	17	37	23	13	2							
Výsledky za okres	208		Byc	73 27 100		10	17	30	28	10	1	1	3				
			Jal	67 24 91		9	20	31	17	8		4	2				
		63	B+JAL	140 51 191	92	19	37	61	45	18	1	5	5				

## PREHLAD O POČTE NARODENÝCH TELIAT podľa mesiacov.

Mesiac

P o d n i k	Priem. st.kráv	Žijúce kr. Vyrad. kr.	Pohl	Počet od kráv prvôs.	Spolu % ks	1	2	3	4	5	6	7	8	9	10	11	12	
Okres:POVAŽSKÁ BYSTRICA																		
<b>306 011 BIELY POTOK, A.S.</b>			<b>Sídlo: BRATISLAVA</b>															
701 HORNÝ LIESKOV			Byc	5	2	7					7							
	11	11	Jal	2		2					2							
		0	B+JAL	7	2	9	82				9							
<b>306 101 AGROFARMA BRVNIŠTE, SRO</b>			<b>Sídlo: POVAŽSKÁ BYSTRICA</b>															
701 BRVNIŠTE			Byc	8	3	11		8	3									
	25	24	Jal	8	6	14		5	5	3	1							
		1	B+JAL	16	9	25	100	13	8	3	1							
<b>306 702 BENÍKOVÁ ANNA SHR</b>			<b>Sídlo: PAPERADNO</b>															
701 PAPERADNO			Byc	9	4	13		5	7	1								
	11	0	Jal	12	5	17		5	10	2								
		52	B+JAL	21	9	30	273	5	15	7	3							
<b>306 712 FARMA HORNÝ LIESKOV SRO</b>			<b>Sídlo: HORNÝ LIESKOV</b>															
701 FARMA HORNÝ LIESKOV			Byc	13	1	14		1	3		2	3	1				1	
	37	37	Jal	11	3	14		2	4	2	3	1	1				1	
		1	B+JAL	24	4	28	76	1	3	3	7	2	5	4	2		1	
<b>306 727 EKORAJ ĎURĎOVÉ, S.R.O.</b>			<b>Sídlo: POVAŽSKÁ BYSTRICA</b>															
701 ĎURĎOVÉ			Byc	10	5	15		2	3	3	2	3	1		1			
	28	27	Jal	5	1	6		2	1	1	1	1	1	1	1			
		5	B+JAL	15	6	21	75	2	4	4	2	4	2	1	2			
Výsledky za okres			Byc	45	15	60		3	3	17	16	1	9	5	4	1	1	
	112	99	Jal	38	15	53		3	5	18	10	7	3	4	2	2	1	
		59	B+JAL	83	30	113	101	3	8	35	26	8	12	9	6	3	2	
Okres:PRIEVIDZA																		
<b>307 705 VJARSPOL SRO, NITR.PRAVNO</b>			<b>Sídlo: NITRIANSKE PRAVNO</b>															
701 POLUVSIE			Byc	21	3	24		1		1	8	7	4	1	2			
	60	55	Jal	17	3	20		1	1		12	6				1		
		6	B+JAL	38	6	44	73	1	1		20	13	4	1	2		1	
<b>307 706 ČIERNA HORA A.S. VAL.BELÁ</b>			<b>Sídlo: VALASKÁ BELÁ</b>															
701 VALASKÁ BELÁ			Byc	83	17	100		2	4	8	22	15	14	13	2	1	10	9
	288	278	Jal	84	23	107		2	11	21	19	20	16	1	3	7	4	3
		30	B+JAL	167	40	207	72	2	6	19	43	34	34	29	3	4	17	13
<b>307 710 AGRO EPEK, SRO ING. PÁNIS</b>			<b>Sídlo: NITRIANSKE RUDNO</b>															
701 AGRO EPEK, S.R.O.			Byc	16	5	21		3	7	2	2			5	2			
	48	43	Jal	15	5	20		5	5	2	1	1	1	4				
		6	B+JAL	31	10	41	85	8	12	4	3	1	1	9	2			
Výsledky za okres			Byc	120	25	145		6	11	10	24	16	22	20	11	4	12	9
	396	376	Jal	116	31	147		5	8	13	22	20	33	23	5	3	7	5
		42	B+JAL	236	56	292	74	11	19	23	46	36	55	43	16	7	19	14
Okres:KOMÁRNO																		
<b>401 516 AGROK, SPOL. S R.O.</b>			<b>Sídlo: TOPOLEČIANKY</b>															
701 IŽA			Byc	51	5	56		5	7	5	7	4	3	6	3	6	4	3
	165	153	Jal	53	6	59		6	2	10	4	7	4	7	3	5	5	2
		21	B+JAL	104	11	115	70	11	9	15	11	11	7	13	6	11	9	5
<b>401 539 RD VRBOVÁ NAD VÁHOM</b>			<b>Sídlo: VRBOVÁ NAD VÁHOM</b>															

PREHLAD O POČTE NARODENÝCH TELIAT podľa mesiacov.

Mesiac

P o d n i k	Priem. st.kráv	Žijúce kr. Vyrad. kr.	Pohl	Počet od kráv prvôs.	Spolu % ks	1	2	3	4	5	6	7	8	9	10	11	12
702	702	702	Byc	17	6	23	3	2	3	4	4					1	6
	56	53	Jal	25	10	35	1	4	2	4	3	2		1	1	4	13
		9	B+JAL	42	16	58	4	6	5	8	7	2		1	1	5	19
<b>401 701 PAVOL BOTTKA-BOTTKA FARMA</b>			<b>Sídlo: KRAVANY NAD DUNAJOM</b>														
712	712	712	Byc	20	5	25		3	5	1	3	1	3	2	3	1	2
	55	53	Jal	28	1	29	5	2	5	4	4	1	2	1	2	2	1
		4	B+JAL	48	6	54	5	5	10	5	7	2	5	3	5	1	3
Výsledky za okres			Byc	88	16	104	8	12	13	12	11	4	9	5	9	5	11
	276	259	Jal	106	17	123	12	8	17	12	14	7	9	4	8	6	18
		34	B+JAL	194	33	227	20	20	30	24	25	11	18	9	17	11	29
Okres: NITRA																	
<b>403 515 PD IVANKA PRI NITRE</b>			<b>Sídlo: IVANKA PRI NITRE</b>														
701	701	701	Byc	1	12	13							3	4		6	
	13	13	Jal		2	2									1	1	
		0	B+JAL	1	14	15							3	4	1	7	
Okres: ZLATÉ MORAVCE																	
<b>407 133 PETER ONDRIAŠ</b>			<b>Sídlo: ŽITAVANY</b>														
701	701	701	Byc	1	2	3								1		1	1
	11	11	Jal	1		1								1			
		0	B+JAL	2	2	4								2		1	1
Výsledky za okres			Byc	1	2	3								1		1	1
	11	11	Jal	1		1								1			
		0	B+JAL	2	2	4								2		1	1
Okres: BYTČA																	
<b>501 505 PD KOTEŠOVÁ</b>			<b>Sídlo: KOTEŠOVÁ</b>														
712	712	712	Byc							1	1		3				1
	14	13	Jal	4	2	6				1	1		3				1
		6	B+JAL	4	2	6				1	1		3				1
<b>501 508 PD PREDMIER</b>			<b>Sídlo: PREDMIER</b>														
761	761	761	Byc	25	3	28	3	3	2	2	5	3	4	1		1	2
	69	69	Jal	25	9	34	3	3	7	2	2	3	3	5		2	4
		8	B+JAL	50	12	62	6	6	9	4	4	8	6	9	1	3	6
Výsledky za okres			Byc	25	3	28	3	3	2	2	5	3	4	1		1	2
	83	82	Jal	29	11	40	3	3	7	2	3	4	3	8		2	5
		14	B+JAL	54	14	68	6	6	9	4	5	9	6	12	1	3	7
Okres: ČADCA																	
<b>502 701 HANNIBALL S.R.O</b>			<b>Sídlo: BRATISLAVA</b>														
701	701	701	Byc	10	18	28		9	10	2	5			2			
	225	211	Jal	18	20	38		9	9	7	6			7			
		21	B+JAL	28	38	66		18	19	9	11			9			

PREHLAD O POČTE NARODENÝCH TELIAT podľa mesiacov.

Mesiac

P o d n i k	Priem. st.kráv	Žijúce kr. Vyrad. kr.	Pohl	Počet od kráv prvôs.	Spolu	%	1	2	3	4	5	6	7	8	9	10	11	12	
<b>502 704 AGROFARMA S.R.O. STAŠKOV</b>				<b>Sídlo: STAŠKOV</b>															
712 STAŠKOV			Byc	20	8	28	5		8	4				3	5	1		2	
	112	98	Jal	23	6	29	4		6	3				3	4	2		7	
		15	B+JAL	43	14	57	9		14	7				6	9	3		9	
Výsledky za okres			Byc	30	26	56	5	9	18	6	5			3	7	1		2	
	337	309	Jal	41	26	67	4	9	15	10	6			3	11	2		7	
		36	B+JAL	71	52	123	9	18	33	16	11			6	18	3		9	
Okres:DOLNÝ KUBÍN																			
<b>503 209 PETER PAZÚRIK</b>				<b>Sídlo: KRIVÁ</b>															
701 PETER PAZÚRIK			Byc																
	4	4	Jal																
		0	B+JAL																
<b>503 516 PD V PÁRNICI</b>				<b>Sídlo: PÁRNICA</b>															
701 PÁRNICA			Byc	15	1	16		2						1	4	2		4	3
	54	47	Jal	24	3	27								5	3	9		3	7
		36	B+JAL	39	4	43	80	2						6	7	11		7	10
Výsledky za okres			Byc	15	1	16		2						1	4	2		4	3
	58	51	Jal	24	3	27								5	3	9		3	7
		36	B+JAL	39	4	43	74	2						6	7	11		7	10
Okres:KYSUCKÉ NOVÉ MESTO																			
<b>504 510 POD RADOLA</b>				<b>Sídlo: RADOLA</b>															
713 RADOLA			Byc	15	18	33	4	3	1	6	11	1		1	1	4		1	
	134	132	Jal	18	20	38	4	3	2	6	13				4	6			
		4	B+JAL	33	38	71	53	8	6	3	12	1		1	5	10		1	
Okres:LIPTOVSKÝ MIKULÁŠ																			
<b>505 142 PETRA MESÁROŠOVÁ AGRIP</b>				<b>Sídlo: PRIBYLINA</b>															
701 PRIBYLINA			Byc	2	3	5		5											
	0	0	Jal																
		0	B+JAL	2	3	5		5											
<b>505 425 AGRONOVA EKO, S.R.O.</b>				<b>Sídlo: LIPTOVSKÁ SIELNICA</b>															
701 BOBROVNÍK			Byc	13	1	14	2	7	2		2	1							
	29	28	Jal	7	1	8		5	2		1								
		2	B+JAL	20	2	22	76	2	12	4	3	1							
<b>505 519 PD KVAČANY</b>				<b>Sídlo: LIPTOVSKÁ SIELNICA</b>															
701 VEĽKÉ BOROVÉ			Byc	11	5	16										11		3	2
	63	62	Jal	16	6	22									6	8		7	1
		7	B+JAL	27	11	38	60								6	19		10	3
<b>505 544 PD SMREČANY</b>				<b>Sídlo: SMREČANY</b>															
701 VETERNÁ PORUBA			Byc	27	3	30		14	10	3	2	1							
	64	50	Jal	15	3	18		9	6	2	1								
		22	B+JAL	42	6	48	75	23	16	5	3	1							
<b>505 549 PD VAŽEC</b>				<b>Sídlo: VAŽEC</b>															

PREHLAD O POČTE NARODENÝCH TELIAT podľa mesiacov.

Mesiac

P o d n i k	Priem. st.kráv	Žijúce kr. Vyrad. kr.	Pohl	Počet od kráv prvôs.	Spolu %	1	2	3	4	5	6	7	8	9	10	11	12	
701 VAŽEC			Byc	18	12	30	3	11	5	3	1	2			4	1		
	68	58	Jal	26	5	31	1	15	4	2			2	4	3			
		27	B+JAL	44	17	61	4	26	9	5	1	2	2	8	4			
<b>505 700 AGRO - RACIO S.R.O.</b>			<b>Sídlo: LIPTOVSKÝ MIKULÁŠ</b>															
703 SVÄTÝ KRÍŽ			Byc	62	24	86		18	33	11	3	3	3	7	2		6	
	267	217	Jal	60	23	83		16	36	8	1	5	2	5	2		8	
		98	B+JAL	122	47	169	63	34	69	19	4	8	5	12	4		14	
<b>505 714 ING. IVANOVSKÝ IVAN</b>			<b>Sídlo: BOBROVNÍK</b>															
701 ING.IVANOVSKÝ			Byc	13	2	15			15									
	43	43	Jal	12	3	15			15									
		0	B+JAL	25	5	30	70		30									
<b>505 716 L-K SERVIS,SRO PART.LUPČA</b>			<b>Síd.: PARTIZ. LUPČA 317</b>															
701 PARTIZÁNSKA LUPČA			Byc	7	7	14			2	1	2	3		3	1		2	
	32	25	Jal	10	3	13		3	1	2	2	4		2	1			
		13	B+JAL	17	10	27	84	3	3	1	4	3	4	5	2		2	
Výsledky za okres			Byc	153	57	210		5	57	66	19	11	7	3	10	5	14	5
	566	483	Jal	146	44	190		4	46	63	14	3	9	2	9	11	13	7
		169	B+JAL	299	101	400	71	9	103	129	33	14	16	5	19	16	27	12

Okres: MARTIN

<b>506 043 AGROFARMA TURIEC, S.R.O.</b>			<b>Sídlo: MARTIN</b>															
711 BRIEŠTIE			Byc		10	10			3	5	2							
	106	104	Jal	3	7	10		1	2	4	3							
		9	B+JAL	3	17	20	19	1	5	9	5							
<b>506 504 PD GADER BLATNICA</b>			<b>Sídlo: BLATNICA</b>															
711 ĎANOVÁ			Byc	29	32	61		2	2	1	8	5	8	2	1	13	8	9
	151	137	Jal	38	27	65		5	2	1	1	10	11	11	2	11	4	7
		42	B+JAL	67	59	126	83	7	4	3	2	18	16	19	2	3	24	12
<b>506 525 PD SKLABIŇA</b>			<b>Sídlo: SKLABIŇA</b>															
741 HORNÉ JASENO			Byc	6	15	21		4	3	3	4	5	1	1				
	66	63	Jal	9	31	40		8	2	6	10	9	2	2			1	
		7	B+JAL	15	46	61	92	12	5	9	14	14	3	3			1	
Výsledky za okres			Byc	35	57	92		6	5	8	10	15	6	9	2	1	13	8
	323	304	Jal	50	65	115		14	4	9	15	22	13	13	2	2	11	5
		58	B+JAL	85	122	207	64	20	9	17	25	37	19	22	2	3	24	13

Okres: NÁMESTOVO

<b>507 202 BABINSKÁ KRISTÍNA</b>			<b>Sídlo: BABÍN</b>														
701 BABINSKÁ KRISTÍNA			Byc		1	1				1							
	7	5	Jal	3	1	4							1	1		1	1
		2	B+JAL	3	2	5	71		1				1	1		1	1
<b>507 511 AGRO MÚTNE S.R.O.</b>			<b>Sídlo: MÚTNE</b>														
701 MÚTNE			Byc	66	12	78			34	24	17	1	1	1			
	164	144	Jal	65	11	76		1	38	21	10	2	3	1			
		34	B+JAL	131	23	154	94	1	72	45	27	3	4	1	1		
<b>507 518 RD RABČICE</b>			<b>Sídlo: RABČICE</b>														

PREHLAD O POČTE NARODENÝCH TELIAT podľa mesiacov.

Mesiac

P o d n i k	Priem. st.kráv	Žijúce kr. Vyrad. kr.	Pohl	Počet od kráv prvôs.	Spolu % ks	1	2	3	4	5	6	7	8	9	10	11	12		
701 RABČICE			Byc	69	10	79	1	13	12	8	7	9	6	2	6	6	8	1	
	209	192	Jal	54	9	63		11	6	10	7	6	4	1	4	4	8	2	
		29	B+JAL	123	19	142	68	1	24	18	14	15	10	3	10	10	16	3	
Výsledky za okres			Byc	135	23	158	1	48	36	25	8	10	6	3	6	6	8	1	
	380	341	Jal	122	21	143	1	49	27	20	9	9	5	2	5	4	9	3	
		65	B+JAL	257	44	301	79	2	97	63	45	17	19	11	5	11	10	17	4

Okres:RUŽOMBEROK

508 514 PD LISKOVÁ - SLIACHE			Sídlo: LISKOVÁ																
701 TURÍK			Byc	11	2	13	2	1	3	3			1	3					
	57	54	Jal	27	4	31	4	7	13	3			3	1					
		10	B+JAL	38	6	44	77	6	8	16	6		4	4					
508 901 MARIÁN POCHYBA			Sídlo: RUŽOMBEROK																
701 AGROFARMA HRBOLTOVÁ			Byc		7	7							2	4	1				
	17	17	Jal	1	9	10		1					6	2	1				
		1	B+JAL	1	16	17	100	1					8	6	2				
Výsledky za okres			Byc	11	9	20	2	1	3	3			3	7	1				
	74	71	Jal	28	13	41	4	8	13	3			9	3	1				
		11	B+JAL	39	22	61	82	6	9	16	6		12	10	2				

Okres:TURČIANSKE TEPLICE

509 509 PD "TURIEC" V DUBOVOM			Sídlo: DUBOVÉ																
711 DUBOVÉ			Byc	40	17	57	5	3	2	3							10	34	
	171	164	Jal	32	11	43	9	1	3	2					1		9	18	
		25	B+JAL	72	28	100	58	14	4	5	5				1		19	52	
509 703 HOSPODÁR, S.R.O. SKLENÉ			Sídlo: SKLENÉ																
711 SKLENÉ			Byc	68	83	151	13	12	7	29	12	9	13	12	3	3	15	23	
	393	296	Jal	67	104	171	17	9	11	28	16	10	14	17	1		29	19	
		128	B+JAL	135	187	322	82	30	21	18	57	28	19	27	4	3	44	42	
509 707 ING.BORIS BALÁŽ - SHR			Sídlo: SKLENÉ																
711 SKLENÉ			Byc	2	4	6		4	2										
	56	47	Jal	4	5	9		7	2										
		22	B+JAL	6	9	15	27	11	4										
509 708 AGROTRADE GROUP S.R.O.			Sídlo: ROŽŇAVA																
721 MALÝ ČEPČÍN			Byc	46	15	61	27	10	4	1							3	16	
	171	169	Jal	35	12	47	18	9									4	16	
		3	B+JAL	81	27	108	63	45	19	4	1						7	32	
722 MALÝ ČEPČÍN			Byc	4	2	6	1	1	4										
	12	11	Jal	1	1	2	1										1		
		2	B+JAL	5	3	8	67	2	1	4							1		
Výsledky za podnik			Byc	50	17	67	28	11	8	1							3	16	
	183	180	Jal	36	13	49	19	9									5	16	
		5	B+JAL	86	30	116	63	47	20	8	1						8	32	



PREHLAD O POČTE NARODENÝCH TELIAT podľa mesiacov.

Mesiac

P o d n i k	Priem. st.kráv	Žijúce kr. Vyrad. kr.	Pohl	Počet od kráv prvôs.	Spolu %	1	2	3	4	5	6	7	8	9	10	11	12
Výsledky za okres	803	687	Byc	160 121 281	46	30	19	33	12	9	13	12	3	3	28	73	
		180	Jal	139 133 272	45	26	16	30	16	10	14	17	1	1	43	53	
			B+JAL	299 254 553 69	91	56	35	63	28	19	27	29	4	4	71	126	

Okres: TVRDOŠÍN

<b>510 203 ŠTEFAN DUDA</b>			<b>Sídlo: ČIMHOVÁ 132</b>														
701 ŠTEFAN DUDA			Byc	1 1	1												
	2	1	Jal	1 1				1									
		2	B+JAL	2 2 100	1			1									
<b>510 503 PD LČV ČIMHOVÁ</b>			<b>Sídlo: ČIMHOVÁ</b>														
701 ČIMHOVÁ			Byc	41 12 53	2	5	14	7	8		11			1			5
	142	131	Jal	50 15 65	2	10	25	10	6		10			1			1
		22	B+JAL	91 27 118 83	4	15	39	17	14		21			2			6
702 PD LČV ČIMHOVÁ			Byc	8 5 13	1	3	1	2	1		3			1			1
	52	40	Jal	15 4 19	1	3	5	2	4		1			2			1
		18	B+JAL	23 9 32 62	2	6	6	4	5		4			3			2
703 PD LČV ČIMHOVÁ			Byc	9 2 11			2	2	3		1			2			1
	52	45	Jal	15 5 20	3	5	2	4	2		2			2			2
		10	B+JAL	24 7 31 60	3	5	4	6	5		3			2			3
Výsledky za podnik			Byc	58 19 77	3	8	17	11	12		15			4			7
	246	216	Jal	80 24 104	6	18	32	16	12		13			3			4
		50	B+JAL	138 43 181 74	9	26	49	27	24		28			7			11
Výsledky za okres			Byc	59 19 78	4	8	17	11	12		15			4			7
	248	217	Jal	81 24 105	6	18	32	17	12		13			3			4
		52	B+JAL	140 43 183 74	10	26	49	28	24		28			7			11

Okres: ŽILINA

<b>511 045 LKV, S.R.O. SVEDERNÍK</b>			<b>Sídlo: SVEDERNÍK</b>														
701 SVEDERNÍK			Byc	39 14 53	2	9	9	3	1				12	1	4	6	6
	154	142	Jal	45 10 55	7	3	11	2					10	4	5	5	8
		18	B+JAL	84 24 108 70	9	12	20	5	1				22	5	9	11	14
<b>511 148 BIOFARMA TURIE, A.S.</b>			<b>Sídlo: ŽILINA - BYTČICA</b>														
701 TURIE			Byc	9 4 13	1			2	2	1	2				1	4	
	21	19	Jal	4 2 6	1		2		2	2	1						
		3	B+JAL	13 6 19 90	2		2	2	2	3	3				1	4	
<b>511 401 ING. MIROSLAV HREUS - SHR</b>			<b>Sídlo: MOJŠOVÁ LÚČKA</b>														
701 MOJŠOVÁ LÚČKA			Byc	5 34 39	11	11	13	1	3								
	18	17	Jal	9 40 49	15	13	15	4	2								
		6	B+JAL	14 74 88 489	26	24	28	5	5								
<b>511 501 AGRODRUŽSTVO BÁNOVÁ</b>			<b>Sídlo: ŽILINA</b>														
701 BÁNOVÁ			Byc	81 12 93	3			30	18	13	8	8	2	3	2	6	
	239	237	Jal	77 16 93	1			32	26	8	7	2	3	1	8	5	
		3	B+JAL	158 28 186 78	4			62	44	21	15	10	5	4	10	11	
<b>511 508 PD DLHÉ POLE, DRUŽSTVO</b>			<b>Sídlo: DLHÉ POLE</b>														

## PREHLAD O POČTE NARODENÝCH TELIAT podľa mesiacov.

Mesiac

P o d n i k	Priem. st.kráv	Žijúce kr. Vyrad. kr.	Pohl	Počet od kráv prvôs.	Spolu %	1	2	3	4	5	6	7	8	9	10	11	12
711 DLHÉ POLE			Byc	13	3	16	5						9		2		
	169	166	Jal	11	5	16	2						10		4		
		4	B+JAL	24	8	32	19	7					19		6		
<b>511 531 AGRA-VÁH, S.R.O.</b>			<b>Sídlo: VARÍN</b>														
701 VARÍN			Byc	22	3	25	1	7	1	4	1	1			3	3	4
	66	66	Jal	17	5	22		7	2		1	1			6	5	
		0	B+JAL	39	8	47	71	1	14	3	4	2	1		3	9	9
702 VARÍN			Byc	24	21	45	10	2	3	4	6		2	3	2	1	3
	61	61	Jal	21	29	50		3	2	9	6		3	7	2	3	9
		0	B+JAL	45	50	95	156	13	4	12	10	12	2	6	9	3	6
Výsledky za podnik			Byc	46	24	70		11	9	4	8	7	1	2	4	6	13
	127	127	Jal	38	34	72		3	9	11	6	6	1	1	3	7	14
		0	B+JAL	84	58	142	112	14	18	15	14	13	2	3	6	9	27
Výsledky za okres			Byc	193	91	284		33	29	26	44	31	15	12	32	5	14
	728	708	Jal	184	107	291		29	25	39	44	34	11	9	25	14	18
		34	B+JAL	377	198	575	79	62	54	65	88	65	26	21	57	19	25
Okres: <b>BANSKÁ ŠTIAVNICA</b>																	
<b>602 512 RD SITNO PRENČOV A.S.</b>			<b>Sídlo: PRENČOV</b>														
731 BANSKÝ STUDENEC			Byc	13		13		4	4	4		1					
	68	56	Jal	10		10		4	1	1		4					
		19	B+JAL	23		23	34	8	5	5		5					
Okres: <b>BREZNO</b>																	
<b>603 723 AGROHELP, S.R.O.</b>			<b>Sídlo: HELPA</b>														
711 HELPA			Byc	15	1	16		7		5	2		1	1			
	51	38	Jal	11	4	15		4	1	4	3		1				2
		16	B+JAL	26	5	31	61	11	1	9	5		2	1			2
<b>603 725 FAMAGO, S.R.O.</b>			<b>Sídlo: BEŇUŠ Č. 411</b>														
701 BEŇUŠ			Byc	7	4	11		2	5	1		1					2
	28	27	Jal	13	3	16		6	5								5
		5	B+JAL	20	7	27	96	8	10	1		1					7
Výsledky za okres			Byc	22	5	27		9	5	6	2	1	1	1			2
	79	65	Jal	24	7	31		10	6	4	3		1				7
		21	B+JAL	46	12	58	73	19	11	10	5	1	2	1			9
Okres: <b>DETVA</b>																	
<b>604 714 SD SHR HRIŇOVÁ</b>			<b>Sídlo: HRIŇOVÁ</b>														
711 HRIŇOVÁ			Byc	12	2	14		5	2	2	2	3					
	36	32	Jal	13	1	14		5		5	4						
		5	B+JAL	25	3	28	78	10	2	7	6	3					

## PREHLAD O POČTE NARODENÝCH TELIAT podľa mesiacov.

Mesiac

P o d n i k	Priem. st.kráv	Žijúce kr. Vyrad. kr.	Pohl	Počet od kráv prvôs.	Spolu %	1	2	3	4	5	6	7	8	9	10	11	12
-------------	----------------	-----------------------	------	----------------------	---------	---	---	---	---	---	---	---	---	---	----	----	----

Okres:KRUPINA

<b>605 129 DOBRÁ ÚRODA, S.R.O.</b>				<b>Sídlo: BRATISLAVA</b>															
701	SENOHRAD		Byc	16	1	17			7	7	2	1							
		33	Jal	11	3	14			5	4	3		2						
			B+JAL	27	4	31	94		12	11	5	1	2						
<b>605 172 ORDER, S.R.O.</b>				<b>Sídlo: ŽILINA</b>															
701	ORDER, S.R.O. FARMA		Byc	3	4	7				2	1	1					3		
		14	Jal	2		2				1	1								
			B+JAL	5	4	9	64			3	2	1					3		
<b>605 227 AGRO HN, S.R.O.</b>				<b>Sídlo: SEBECHLEBY</b>															
701	SEBECHLEBY		Byc	18	3	21		1	9	7	2	1						1	
		51	Jal	12	6	18		1	6	3	4							4	
			B+JAL	30	9	39	76	2	15	10	6	1						5	
<b>605 427 AGRO LADZANY S.R.O.</b>				<b>Sídlo: SEBECHLEBY</b>															
701	SEBECHLEBY		Byc	18	9	27					7	3						17	
		61	Jal	20	4	24					2	2						20	
			B+JAL	38	13	51	84				9	5						37	
<b>605 520 AGROSPOL HONTIANSKE NEMCE</b>				<b>Sídlo: HONTIANSKE NEMCE</b>															
701	HONTIANSKE NEMCE		Byc	30	10	40		8	4	6		3						19	
		128	Jal	23	42	65		15	15	13	2	3	1					16	
			B+JAL	53	52	105	82	23	19	19	2	6	1					35	
<b>605 702 PD-MEFA S.R.O., PIJAVICE</b>				<b>Sídlo: KRUPINA</b>															
701	PIJAVICE		Byc	2		2					2								
		32	Jal	2		2					1								
			B+JAL	4		4	13				3								
<b>605 703 HORAGRO S.R.O.</b>				<b>Sídlo: ŽIBRITOV</b>															
701	ŽIBRITOV		Byc	10	1	11		2	2	4	2							1	
		49	Jal	13	2	15		2	6	4	2							1	
			B+JAL	23	3	26	53	4	8	8	4							2	
<b>605 727 EURO-SEB, S.R.O.</b>				<b>Sídlo: SEBECHLEBY</b>															
701	LADZANY		Byc	11	5	16		1	4	7								4	
		49	Jal	10	4	14		1	2	7								4	
			B+JAL	21	9	30	61	2	6	14								8	
Výsledky za okres				Byc	108	33	141		12	26	35	7	13	3				3	42
		417	Jal	93	61	154		19	34	33	12	5	6					45	
			B+JAL	201	94	295	71	31	60	68	19	18	9					87	

Okres:POLTÁR

<b>607 410 MÁRIA LAŠŠÁKOVÁ, DIEĽ</b>				<b>Sídlo: KOKAVA NAD RIMAVICOU</b>														
701	KOKAVA NAD RIMAVICOU		Byc	9	1	10					3	5	1	1				
		28	Jal	13	1	14					5	4	3	2				
			B+JAL	22	2	24	86				8	9	4	3				

Okres:REVÚCA

<b>608 023 MILAN ORAVEC</b>				<b>Sídlo: MURÁNSKA ZDYCHAVA</b>														
701	MURÁNSKA ZDYCHAVA		Byc	6		6					2	1						3
		8	Jal	1		1					1							
			B+JAL	7		7	88				1	2	1					3

PREHLAD O POČTE NARODENÝCH TELIAT podľa mesiacov.

Mesiac

P o d n i k	Priem. st.kráv	Žijúce kr. Vyrad. kr.	Pohl	Počet od kráv prvôs.	Spolu % ks	1	2	3	4	5	6	7	8	9	10	11	12
Výsledky za okres	8	8	Byc	6	6				2	1				3			
		0	Jal	1	1			1									
			B+JAL	7	7	88		1	2	1				3			

Okres:RIMAVSKÁ SOBOTA

<b>609 223 BORBÁŠ JÚLIUS</b>			<b>Sídlo: GEMERSKÉ DECHTÁRE</b>														
701 BORBÁŠ JÚLIUS			Byc	12	12	3	9										
130	119		Jal	11	11	5	6										
	49		B+JAL	23	23	8	15										
<b>609 581 DP VČELINCE</b>			<b>Sídlo: RIMAVSKÁ SOBOTA</b>														
701 RUMINCE			Byc	7	1	8	8										
179	161		Jal	5	5	10	10										
	22		B+JAL	12	6	18	10										
<b>609 701 KELO A SYNOVIA, S.R.O.</b>			<b>Sídlo: VEĽKÉ TERIAKOVCE</b>														
701 MALÉ TERIAKOVCE			Byc	45	7	52	5	4	16	5	6	2	4	2	6	2	
200	148		Jal	43	7	50	8	5	11	2	6	3	4	5	4	2	
	66		B+JAL	88	14	102	51	13	9	27	7	12	5	8	7	10	4
<b>609 709 AGRORIS, S.R.O.</b>			<b>Sídlo: RIMAVSKÁ SOBOTA</b>														
701 PINCINÁ			Byc	23	16	39	6	6	4				9	6	1	4	3
105	105		Jal	26	9	35	5	6	2	2			6	9	4	1	1
	0		B+JAL	49	25	74	70	11	12	6	2		15	15	5	4	4
<b>609 721 DANKO BARNABÁŠ</b>			<b>Sídlo: ŠIRKOVCE</b>														
701 DUBNO			Byc	27	7	34	4	8	7	4	1						7
131	122		Jal	27	5	32	5	8	9	3	3						3
	19		B+JAL	54	12	66	50	9	16	16	7	4					10
<b>609 749 FIRMA GULIK S.R.O.</b>			<b>Sídlo: RIMAVSKÁ SOBOTA</b>														
701 HRUŠOVO			Byc	7	7					1	6						
27	27		Jal	5	5					2	3						
	2		B+JAL	12	12	44				3	9						
Výsledky za okres	772	682	Byc	121	31	152	18	36	33	9	7	2	13	8	7	6	10
		158	Jal	117	26	143	23	37	25	5	11	3	10	14	8	2	4
			B+JAL	238	57	295	38	41	73	58	14	18	5	23	22	15	8

Okres:VEĽKÝ KRTÍŠ

<b>610 569 AGRODRUŽSTVO SENNÉ</b>			<b>Sídlo: ZÁVADA</b>														
711 SENNÉ			Byc	41	6	47	3	9	5	5	8	3	5	1			8
96	95		Jal	32	5	37	10	9	3	3	2	1	1	2			6
	1		B+JAL	73	11	84	88	13	18	8	8	4	6	3			14
<b>610 772 KLAS, S.R.O.</b>			<b>Sídlo: LUČENEC</b>														
701 VEĽKÝ KRTÍŠ			Byc	1	1					1							
6	6		Jal	1	1	1	1										
	0		B+JAL	1	1	2	33	1			1						
Výsledky za okres	102	101	Byc	42	6	48	3	9	5	5	9	3	5	1			8
		1	Jal	32	6	38	11	9	3	3	2	1	1	2			6
			B+JAL	74	12	86	84	14	18	8	8	4	6	3			14

## PREHLAD O POČTE NARODENÝCH TELIAT podľa mesiacov.

Mesiac

P o d n i k	Priem. st.kráv	Žijúce kr. Vyrad. kr.	Pohl	Počet od kráv prvôs.	Spolu %	1	2	3	4	5	6	7	8	9	10	11	12
-------------	----------------	-----------------------	------	----------------------	---------	---	---	---	---	---	---	---	---	---	----	----	----

Okres: ZVOLEN

<b>611 005 AGROBELL S.R.O.</b>			<b>Sídlo: SLIAČ</b>																	
711 AGROBELL SLIAČ			Byc	38	13	51				5	9	4	7	10	3	2	5	1	1	4
	171	161	Jal	45	7	52				4	10	7	5	12	2	3	1	2	6	
		27	B+JAL	83	20	103	60			9	19	11	12	22	3	4	8	2	3	10
<b>611 407 OBECNÉ LESY D.NIVA,S.R.O.</b>			<b>Sídlo: DOBRÁ NIVA</b>																	
701 DOBRÁ NIVA			Byc	1		1					1									
	1	1	Jal																	
		0	B+JAL	1		1	100				1									
Výsledky za okres			Byc	39	13	52				5	10	4	7	10	3	2	5	1	1	4
	172	162	Jal	45	7	52				4	10	7	5	12	2	3	1	2	6	
		27	B+JAL	84	20	104	60			9	20	11	12	22	3	4	8	2	3	10

Okres: ŽARNOVICA

<b>612 506 RD TEKOVSKÉ NEMCE</b>			<b>Sídlo: HRONSKÝ BEŇADIK</b>																		
711 TEKOVSKÉ NEMCE			Byc	43	24	67				11	10	5	10	3	4	3			1	11	9
	142	140	Jal	43	27	70				9	20	4	9	1	6	4			1	7	9
		3	B+JAL	86	51	137	96			20	30	9	19	4	10	7			2	18	18
721 TEKOVSKÁ BREZNICA			Byc	47	3	50				10	8	11	4	7	2	4	2	2			
	121	113	Jal	37		37				10	8	6	4	2	1	3	1	2			
		12	B+JAL	84	3	87	72			20	16	17	8	9	3	7	3	4			
Výsledky za podnik			Byc	90	27	117				21	18	16	14	10	6	7	2	2	1	11	9
	263	253	Jal	80	27	107				19	28	10	13	3	7	7	1	2	1	7	9
		15	B+JAL	170	54	224	85			40	46	26	27	13	13	14	3	4	2	18	18
<b>612 702 POJAN S.R.O.</b>			<b>Sídlo: NOVÁ BAŇA</b>																		
711 MALÁ LEHOTA			Byc	13	1	14				3	2	3	2	1					2	1	
	42	38	Jal	12	1	13				2	2	6							2	1	
		6	B+JAL	25	2	27	64			5	4	9	2	1					4	2	
714 HORNÉ HÁMRE			Byc	10	1	11				1	3	4	1			1					
	56	53	Jal	27	1	28				2	16	3	2		3	2					
		4	B+JAL	37	2	39	70			3	19	7	3	1	3	3					
Výsledky za podnik			Byc	23	2	25				4	5	7	3	2		1			2	1	
	98	91	Jal	39	2	41				4	18	9	2		3	2			2	1	
		10	B+JAL	62	4	66	67			8	23	16	5	2	3	3			4	2	
Výsledky za okres			Byc	113	29	142				25	23	23	17	12	6	8	2	2	3	12	9
	361	344	Jal	119	29	148				23	46	19	15	3	10	9	1	2	3	8	9
		25	B+JAL	232	58	290	80			48	69	42	32	15	16	17	3	4	6	20	18

Okres: ŽIAR NAD HRONOM

<b>613 027 PETER MINICH - PEMIPO</b>			<b>Sídlo: HORNÁ TRNÁVKA</b>																		
701 HORNÁ TRNÁVKA			Byc	10		10					3	2	2						2		1
	36	32	Jal	10	1	11					1	2	4						1	2	1
		29	B+JAL	20	1	21	58				4	4	6						3	2	2
<b>613 701 EKO - PRODUKT, S.R.O.</b>			<b>Sídlo: TURČIANSKE TEPLICE</b>																		

## PREHLAD O POČTE NARODENÝCH TELIAT podľa mesiacov.

Mesiac

P o d n i k	Priem. st.kráv	Žijúce kr. Vyrad. kr.	Pohl	Počet od kráv prvôs.	Spolu %	1	2	3	4	5	6	7	8	9	10	11	12
711 KREMnickÉ BANE			Byc	40	15	55	14	26	12		3						
	152	140	Jal	19	14	33	9	13	9		2						
		21	B+JAL	59	29	88	58	23	39	21	5						
Výsledky za okres			Byc	50	15	65	14	29	14	2	3				2		1
	188	172	Jal	29	15	44	9	14	11	4	2				1	2	1
		50	B+JAL	79	30	109	58	23	43	25	6	5			3	2	2

Okres: BARDEJOV

<b>701 024 AGRO BESKYD S.R.O.</b>			<b>Sídlo: HUTKA</b>															
711 HUTKA			Byc	22	7	29		9	6	1	6	3	2	2				
	58	56	Jal	15	9	24		7	5	1	5	4	2					
		3	B+JAL	37	16	53	91	16	11	2	11	7	4	2				
<b>701 101 TORNO, S.R.O.</b>			<b>Sídlo: BARDEJOV</b>															
711 VÝŠNÝ TVAROŽEC			Byc	25	5	30	5	4	6	5	2		1		5		2	
	70	67	Jal	24	7	31	4	5	8	5	1				4		4	
		5	B+JAL	49	12	61	87	9	9	14	10	3	1		9		6	
<b>701 103 ARIAN TRADE, S.R.O.</b>			<b>Sídlo: BARDEJOV</b>															
711 ANDREJOVÁ			Byc	7	1	8	3		1	1	3							
	15	14	Jal	4		4	1		1	1	4						1	
		1	B+JAL	11	1	12	80	4		1	2						1	
<b>701 501 PPD BARDEJOV</b>			<b>Sídlo: BARDEJOV</b>															
751 HERVARTOV			Byc	55	10	65		9	29	20	5				2			
	113	109	Jal	41	8	49		12	17	16	4							
		23	B+JAL	96	18	114	101	21	46	36	9				2			
<b>701 508 PPD BREZOV</b>			<b>Sídlo: BREZOV</b>															
711 BREZOV			Byc	8	3	11	3			1	1		2		3	1		
	29	26	Jal	4	1	5				1	1	1		1	3	1	1	
		4	B+JAL	12	4	16	55	3		1	2	1	2	1	3	2	1	
<b>701 512 PD MIER DUBINNÉ</b>			<b>Sídlo: DUBINNÉ</b>															
711 DUBINNÉ			Byc	55	23	78		15	30	20	6	5	2					
	206	202	Jal	58	20	78		22	29	14	9	3	1					
		17	B+JAL	113	43	156	76	37	59	34	15	8	3					
<b>701 515 LADISLAV KULKA VK &amp; SPOL.</b>			<b>Sídlo: BARDEJOV</b>															
791 HAŽLÍN			Byc	26		26				12	6		3				5	
	106	97	Jal	42		42				20	6		1				15	
		12	B+JAL	68		68	64			32	12		4				20	
<b>701 516 ANNA KULKOVÁ, VK A SPOL.</b>			<b>Sídlo: TARNOV</b>															
711 STULANY			Byc	41	18	59	2	8	14	9	5	2	1	1	6	3	5	3
	161	147	Jal	68	15	83	4	9	17	10	4	4	1	16	13	1	4	
		34	B+JAL	109	33	142	88	6	17	31	19	9	6	2	1	22	16	6
<b>701 536 POĽNODRUŽSTVO KRUŽLOV</b>			<b>Sídlo: KRIVÉ</b>															
731 BOGLIARKA			Byc	19		19			7	5	1						6	
	65	62	Jal	17		17			5	5	1						6	
		4	B+JAL	36		36	55		12	10	2						12	
<b>701 539 PDP KUROV</b>			<b>Sídlo: KUROV</b>															
711 KUROV			Byc	21	1	22	3	1	8	2	3	2					3	
	57	54	Jal	32	1	33	4		16	7	3						3	
		12	B+JAL	53	2	55	96	7	1	24	9	6	2				6	
<b>701 541 AGRIKON, S.R.O.</b>			<b>Sídlo: RASLAVICE</b>															



## PREHLAD O POČTE NARODENÝCH TELIAT podľa mesiacov.

Mesiac

P o d n i k	Priem. st.kráv	Žijúce kr. Vyrad. kr.	Pohl	Počet od kráv prvôs.	Spolu %	1	2	3	4	5	6	7	8	9	10	11	12		
711 OLŠAVCE			Byc	15	4	19			16			3							
	66	60	Jal	10		10			7			3							
		11	B+JAL	25	4	29	44		23			6							
<b>701 542 HOLOVA ANDREJ SHR</b>				<b>Sídlo: KOPRIVNICA</b>															
711 KOPRIVNICA			Byc	6	4	10		1	1		1	5		1			1		
	27	26	Jal	11	3	14		1	1	2	2	2		4			2		
		6	B+JAL	17	7	24	89	2	1	3	2	1	7	5			3		
<b>701 548 PD JAVORINA MALCOV</b>				<b>Sídlo: MALCOV</b>															
711 MALCOV			Byc	113	44	157		6	26	57	19	8	5		11	16	5	4	
	401	369	Jal	105	40	145		6	24	46	20	5	2		10	16	10	6	
		43	B+JAL	218	84	302	75	12	50	103	39	13	7		21	32	15	10	
<b>701 550 RV, S.R.O., PORÚBKA</b>				<b>Sídlo: PORÚBKA</b>															
721 REŠOV			Byc	58	20	78		11	8	11	9	6	3		2	12	12	4	
	162	150	Jal	52	11	63		8	2	12	4	8	7		5	6	7	4	
		30	B+JAL	110	31	141	87	19	10	23	13	14	10		2	5	18	8	
<b>701 569 EKO-BIO, S.R.O.</b>				<b>Sídlo: SMILNO</b>															
711 JEDLINKA			Byc	24	7	31		5	5	6	9	1	1				4		
	118	103	Jal	19	10	29		4	7	3	7	2					6		
		20	B+JAL	43	17	60	51	9	12	9	16	3	1				10		
<b>701 574 PD ŠARIŠSKÉ ČIERNE</b>				<b>Sídlo: ŠARIŠSKÉ ČIERNE</b>															
711 ŠARIŠSKÉ ČIERNE			Byc	67	13	80		5	12	13	11	11	6	5	4	2	2	5	4
	179	160	Jal	43	8	51		1	3	5	11	8	3	2	3	2	2	8	3
		45	B+JAL	110	21	131	73	6	15	18	22	19	9	7	7	4	4	13	7
<b>701 585 PD MAGURA ZBOROV</b>				<b>Sídlo: ZBOROV</b>															
711 BECHEROV - KEJDA			Byc			4	4						1	2					
	23	22	Jal			9	9						2	2			1	1	
		2	B+JAL			13	13	57		1	1	2	3	4			1	1	
<b>701 701 AGRO ČERGOV, S.R.O.</b>				<b>Sídlo: RASLAVICE</b>															
721 FRIČKOVCE			Byc	5	1	6					1				1				
	35	22	Jal	5	5	10		1	2	2	2		1		1		1		
		19	B+JAL	10	6	16	46	1	2	3	6		1		2		1		
<b>701 705 FARMA BUKOVINA S.R.O.</b>				<b>Sídlo: BARDEJOV</b>															
711 CÍGELKA			Byc	28	15	43			1	13	11	3	3	3	6	3			
	135	127	Jal	24	7	31			1	7	9	8	2	2		2			
		14	B+JAL	52	22	74	55		2	20	20	11	5	5	6	5			
<b>701 706 ORAGRO-V, S.R.O.</b>				<b>Sídlo: ORAVSKÉ VESELÉ</b>															
711 KOPRIVNICA			Byc	37		37			4	4	5	4	4		2	13	1		
	99	97	Jal	30		30			6	5	5	4	3		2	5			
		11	B+JAL	67		67	68		10	9	10	8	7		4	18	1		
<b>701 774 AKBARIES S.R.O.</b>				<b>Sídlo: BARDEJOV</b>															
711 ANDREJOVÁ			Byc	37	6	43		7	4	12	3	5				3	9		
	135	112	Jal	38	12	50		9	3	8	5	6				4	15		
		33	B+JAL	75	18	93	69	16	7	20	8	11				7	24		
Výsledky za okres			Byc	669	186	855		51	106	248	130	81	37	20	17	27	48	54	36
	2260	2082	Jal	642	166	808		43	105	214	124	77	29	16	7	39	45	50	59
		349	B+JAL	1311	352	1663	74	94	211	462	254	158	66	36	24	66	93	104	95

## PREHLAD O POČTE NARODENÝCH TELIAT podľa mesiacov.

Mesiac

P o d n i k	Priem. st.kráv	Žijúce kr. Vyrad. kr.	Pohl	Počet od kráv prvôs.	Spolu % ks	1	2	3	4	5	6	7	8	9	10	11	12	
Okres: <b>HUMENNÉ</b>																		
<b>702 006 AGRO-TREND S.R.O. ČERNINA</b>			Sídlo: <b>ČERNINA</b>															
711 BAŠKOVCE			Byc	103	4	107	16	9	14	14	18	8	7	3		8	10	
	290	274	Jal	96	6	102	14	12	12	22	9					7	12	
		33	B+JAL	199	10	209	72	30	21	40	17	7	3	1		15	22	
712 TURCOVCE			Byc	23	1	24	5		5	3	1	2	1			2	5	
	76	73	Jal	32	1	33	5		8	3	5	4				4	4	
		4	B+JAL	55	2	57	75	10		13	6	6		1		6	9	
713 ČERNINA			Byc	11	2	13							5		7	1		
	5	1	Jal	14	1	15	1						9		4	1		
		7	B+JAL	25	3	28	560	1					14		11	2		
Výsledky za podnik			Byc	137	7	144		21	9	19	17	19	10	13	3	7	1	10
	371	348	Jal	142	8	150		20	12	20	16	27	13	9	5	1	11	16
		44	B+JAL	279	15	294	79	41	21	39	33	46	23	22	3	12	2	21
<b>702 014 PTAVA CHLMEC, S.R.O.</b>			Sídlo: <b>CHLMEC</b>															
711 PTIČIE			Byc	10	5	15			5	7		3						
	65	52	Jal	16	4	20			3	5	3	7	2					
		24	B+JAL	26	9	35	54		8	12	3	10	2					
<b>702 036 AGROPAPÍN, S.R.O.</b>			Sídlo: <b>SOBRANCE</b>															
715 PAPÍN			Byc	26	20	46		4	2	11	4	12	7	5	1			
	121	106	Jal	18	14	32		1	1	6	3	13	3	5				
		25	B+JAL	44	34	78	64	5	3	17	7	25	10	10	1			
<b>702 057 AGRO BORKOV, S.R.O.</b>			Sídlo: <b>VÝŠNÝ HRUŠOV</b>															
711 VÝŠNÝ HRUŠOV			Byc	34	16	50			6	5	13	2	5	6			13	
	172	159	Jal	27	7	34				2	8	6	4	5			9	
		25	B+JAL	61	23	84	49		6	7	21	8	9	11			22	
<b>702 453 ANNA KONDRÁTOVÁ</b>			Sídlo: <b>VÍŤAZOVCE</b>															
711 VÍŤAZOVCE			Byc	19		19				14				1		4		
	106	101	Jal	17	1	18				9				2		7		
		11	B+JAL	36	1	37	35			23				3		11		
<b>702 501 AGROKOMPLEX SPOL. S.R.O.</b>			Sídlo: <b>LIESKOVEC</b>															
712 KARNÁ			Byc	7	3	10			2	3			1	1	1	1	1	
	111	101	Jal	7	1	8			1	2	1		1	2	1	1		
		19	B+JAL	14	4	18	16		3	5	1		1	2	3	2	1	
<b>702 514 PTAVA RD CHLMEC</b>			Sídlo: <b>CHLMEC</b>															
725 CHLMEC			Byc	26	1	27			9	4	5		5	4				
	73	52	Jal	17	4	21			7	5	1	2	5	1				
		33	B+JAL	43	5	48	66		16	9	6	2	10	5				
<b>702 522 AGRO - KOŠAROVCE, S.R.O.</b>			Sídlo: <b>KOŠAROVCE</b>															
731 KOŠAROVCE			Byc	117	6	123		13	22	15	5	11	10	7	1	5	12	
	231	215	Jal	85	8	93		13	13	11	7	8	7	3	4	5	15	
		33	B+JAL	202	14	216	94	26	35	26	12	19	17	10	4	1	10	
<b>702 542 CO.BE.R.-PLUS, SRO</b>			Sídlo: <b>SOBRANCE</b>															
712 ROVNÉ			Byc	37	5	42				8	11		4		17		2	
	159	154	Jal	24	3	27				6	1		5		9		6	
		13	B+JAL	61	8	69	43			14	12		9		26		8	
Výsledky za okres			Byc	413	63	476		38	55	72	55	58	44	36	23	9	24	22
	1409	1288	Jal	353	50	403		34	37	57	40	65	44	25	16	7	23	26
		227	B+JAL	766	113	879	62	72	92	129	95	123	88	61	39	16	47	48

## PREHLAD O POČTE NARODENÝCH TELIAT podľa mesiacov.

Mesiac

P o d n i k	Priem. st.kráv	Žijúce kr. Vyrad. kr.	Pohl	Počet od kráv prvôs.	Spolu %	1	2	3	4	5	6	7	8	9	10	11	12
Okres:KEŽMAROK																	
<b>703 016 HEBA, SPOL. S R.O.</b> <b>Sídlo: POPRAD</b>																	
701 LUBICA			Byc	3	26	29	2	9	16	2							
	64	64	Jal	1	34	35	2	7	22	4							
		0	B+JAL	4	60	64	4	16	38	6							
<b>703 027 AT TATRY SRO SPIŠSKÁ BELÁ</b> <b>Sídlo: SPIŠSKÁ BELÁ</b>																	
701 PODHORANY			Byc	59	27	86	18	14	1	6	1					19	27
	245	217	Jal	54	35	89	9	7	10	5						19	39
		41	B+JAL	113	62	175	27	21	11	11	1					38	66
Výsledky za okres																	
	309	281	Byc	62	53	115	20	23	17	8	1					19	27
			Jal	55	69	124	11	14	32	9						19	39
		41	B+JAL	117	122	239	31	37	49	17	1					38	66
Okres:MEDZILABORCE																	
<b>705 003 HARM S.R.O.</b> <b>Sídlo: ČABALOVCE</b>																	
711 ČABALOVCE			Byc	38	4	42	4	12	8	11	5		1				
	105	104	Jal	35	5	40	11	4	6	6	3		3			2	5
		2	B+JAL	73	9	82	15	16	14	17	8		4		1	2	5
<b>705 005 RAPIF S.R.O.</b> <b>Sídlo: MICHALOVCE</b>																	
711 ČERTIŽNÉ			Byc	19	4	23		2	15			1	2		2	1	
	125	105	Jal	11	3	14		3	5			1	1		1	3	
		38	B+JAL	30	7	37		5	20			2	3		3	4	
<b>705 208 AGROMON S.R.O.</b> <b>Sídlo: KRÁSNY BROD</b>																	
711 ROKYTOVCE			Byc	3	3	6	4	1	1								
	105	104	Jal	10	3	13	8	2	3								
		2	B+JAL	13	6	19	12	3	4								
<b>705 210 BROVA SPOL. S R.O.</b> <b>Sídlo: CHOTČA</b>																	
711 REPEJOV			Byc	61	9	70	6	20	9	6	3	4	5		1		16
	129	123	Jal	55	6	61	2	13	10	14	4	1	4				13
		12	B+JAL	116	15	131	8	33	19	20	7	5	9		1		29
<b>705 401 SHR - VASIL DESÁK</b> <b>Sídlo: MEDZILABORCE-BOROV</b>																	
711 BOROV			Byc	13	1	14			6	3		1	2		2		
	25	25	Jal	2	2	4			1	1					1	1	
		2	B+JAL	15	3	18			7	4		1	2		2	1	1
<b>705 403 MICHAL HALAS - MILA</b> <b>Sídlo: ČABALOVCE</b>																	
711 ČABALOVCE			Byc	15		15	6	2	3	1	2	1					
	43	39	Jal	9	1	10	2	2	4	1	1						
		6	B+JAL	24	1	25	8	4	7	2	3	1					
<b>705 505 POĽNOSLUŽBY ČABINY S.R.O.</b> <b>Sídlo: ČABINY</b>																	
711 SUKOV			Byc	98	18	116	6	9	31	31	16	5	9	6			3
	305	285	Jal	102	22	124	3	11	27	29	18	13	8	3			12
		41	B+JAL	200	40	240	9	20	58	60	34	18	17	9			15
<b>705 506 PD - HABURA, A.S.</b> <b>Sídlo: HABURA</b>																	
713 HABURA			Byc	80	18	98	6	17	23	9	8	5	4	1	1	9	9
	308	279	Jal	93	26	119	7	18	27	16	12	8	5	2	5	6	5
		38	B+JAL	173	44	217	13	35	50	25	20	13	9	3	6	15	14
<b>705 511 EKO ZOFYX SPOL.S R.O.</b> <b>Sídlo: OLKA</b>																	

## PREHLAD O POČTE NARODENÝCH TELIAT podľa mesiacov.

Mesiac

P o d n i k	Priem. st.kráv	Žijúce kr. Vyrad. kr.	Pohl	Počet od kráv prvôs.	Spolu %	1	2	3	4	5	6	7	8	9	10	11	12		
711 OLKA			Byc	29	7	36	8	8	8	9							3		
	139	133	Jal	37	19	56	16	2	19	9							9		
		24	B+JAL	66	26	92	66	24	10	27	18	1					12		
<b>705 512 AGROMECH, S.R.O. PALOTA</b>			<b>Sídlo: PALOTA</b>																
711 PALOTA			Byc	39	16	55			5	16	19	1	4	7	3				
	176	170	Jal	42	14	56			7	13	12	6	9	5	4				
		9	B+JAL	81	30	111	63		12	29	31	7	13	12	7				
<b>705 513 DIEMIL, S.R.O.</b>			<b>Sídlo: RADVAŇ NAD LABORCOM</b>																
711 RADVAŇ			Byc	54	27	81	3	8	13	13	9	6	7	3	6	8	2	3	
	303	270	Jal	58	43	101	10	5	18	16	14	6	3	3	5	7	8	6	
		68	B+JAL	112	70	182	60	13	13	31	29	23	12	10	6	11	15	10	9
<b>705 601 ING.HNATÍČ FA. NAD DUBOM</b>			<b>Sídlo: BOROV</b>																
711 FARMA NAD DUBOM			Byc	4	1	5			1	2	1	1							
	15	15	Jal	2	1	3			1	2									
		0	B+JAL	6	2	8	53		2	4	1	1							
<b>705 603 SHR - MARIÁN LAZOR</b>			<b>Sídlo: ČABALOVCE</b>																
711 ČABALOVCE			Byc	1		1		1											
	16	13	Jal	8		8	3		2	1			2						
		5	B+JAL	9		9	56	3	1	2	1		2						
Výsledky za okres			Byc	454	108	562	43	85	134	104	45	27	36	15	11	19	15	28	
	1794	1665	Jal	464	145	609	62	67	136	107	59	37	31	13	10	15	28	44	
		247	B+JAL	918	253	1171	65	105	152	270	211	104	64	67	28	21	34	43	72

Okres: POPRAD

<b>706 508 AGROCHOV JÁNOVCE S.R.O.</b>			<b>Sídlo: POPRAD - MATEJOVCE</b>															
701 JÁNOVCE			Byc	6		6	1		1		2	1		1				
	35	34	Jal	4		4	2			1	1			1				
		1	B+JAL	10		10	29	3	1	3	1			2				
<b>706 513 PD MLYNICA</b>			<b>Sídlo: MLYNICA</b>															
701 MLYNICA			Byc	1		1								1				
	26	26	Jal	7	7	14		2	3	1	2	1	2	1	2			
		3	B+JAL	7	8	15	58	2	3	1	2	1	2	2	2			
<b>706 516 PD SPIŠSKÉ BYSTRÉ</b>			<b>Sídlo: SPIŠSKÉ BYSTRÉ</b>															
701 KVETNICA			Byc	29	5	34	12	4	12	4	1	1						
	86	75	Jal	31	3	34	10	8	7	6	3							
		17	B+JAL	60	8	68	79	22	12	19	10	4	1					
<b>706 522 BIOFARMA ŠUŇAVA PD</b>			<b>Sídlo: ŠUŇAVA</b>															
701 NIŽNÁ ŠUŇAVA			Byc	32		32	3	1	5	4	1	2	1	4	5	4	2	
	110	110	Jal	20	5	25	4		4	3	1	2	2	1	3	3	2	
		0	B+JAL	52	5	57	52	7	1	9	7	2	4	3	5	8	7	4
702 NIŽNÁ ŠUŇAVA			Byc	9		9	1	1	1	2	1	1				2		
	27	27	Jal	11		11	1	4	4	1	1							
		0	B+JAL	20		20	74	2	5	5	3	2	1		2			
Výsledky za podnik			Byc	41		41	4	2	6	6	2	3	1	4	5	6	2	
	137	137	Jal	31	5	36	5	4	8	4	2	2	2	1	3	3	2	
		0	B+JAL	72	5	77	56	9	6	14	10	4	5	3	8	9	4	

PREHLAD O POČTE NARODENÝCH TELIAT podľa mesiacov.

Mesiac

P o d n i k	Priem. st.kráv	Žijúce kr. Vyrad. kr.	Pohl	Počet od kráv prvôs.	Spolu % ks	1	2	3	4	5	6	7	8	9	10	11	12	
<b>706 702 AGROOSIVO - ÚSVIT, S.R.O. Sídlo: POPRAD - MATEJOVCE</b>																		
701 ÚSVIT			Byc	11	1	12	3	1	2	2								
	35	34	Jal	5	2	7	1	1	1	1	2	1						
		1	B+JAL	16	3	19	4	2	3	2	1	2	3	1	1			
<b>706 703 ZEMEDAR, S.R.O. Sídlo: POPRAD</b>																		
701 VLKOVÁ			Byc	4	1	5	4		1									
	13	13	Jal	3	2	5	2	1	1	1								
		0	B+JAL	7	3	10	6	1	1	1								
<b>Výsledky za okres</b>																		
	332	319	Byc	91	8	99	24	7	22	12	5	7	2	5	7	6	2	
			Jal	81	19	100	20	16	19	11	9	4	5	4	4	6	2	
		22	B+JAL	172	27	199	44	23	41	23	14	11	7	9	11	12	4	

Okres: PREŠOV

<b>707 031 JÁN PRIBULA FARMA Sídlo: KAPUŠANY</b>																			
711 KAPUŠANY			Byc	7	2	9		3	3	2			1						
	22	18	Jal	2	4	6		2	1	3									
		5	B+JAL	9	6	15	68	5	4	2	3		1						
<b>707 076 SHR JURÁSEK TOMÁŠ Sídlo: TERIAKOVCE</b>																			
701 TERIAKOVCE			Byc	1		1							1						
	7	7	Jal	1		1				1									
		1	B+JAL	2		2	29			1			1						
<b>707 077 MACAO SLOVAKIA S.R.O. Sídlo: KOŠICE</b>																			
701 RANČ DALLAS			Byc	2		2													2
	7	7	Jal	3		3	1												2
		0	B+JAL	5		5	71	1											4
<b>707 510 AGROS-ČERVENICA, S.R.O. Sídlo: ČERVENICA</b>																			
712 ČERVENICA			Byc	4		4	1		1		1		1						
	8	5	Jal	3	1	4			1	2		1							
		5	B+JAL	7	1	8	100	1	1	3	1	1		1					
<b>707 540 PD LEMEŠANY, SRO DRIENOV Sídlo: DRIENOV</b>																			
721 BRETEJOVCE			Byc	24	16	40	5	4	9	2		5	2	4	5				4
	203	197	Jal	25	19	44	6	8	5	6	4	7	3	5	5				
		6	B+JAL	49	35	84	41	11	12	14	8	4	12	5	4	10			4
<b>707 558 UNIPRODUKT S.R.O KENDICE Sídlo: KENDICE 401</b>																			
721 KENDICE			Byc	3	1	4			2		2								
	26	22	Jal	2	2	4			4		4								
		4	B+JAL	5	3	8	31		6		2								
<b>707 564 AGROVÝROBA, S.R.O. ROKYCANY Sídlo: ROKYCANY</b>																			
712 ROKYCANY			Byc	12		12	2	2		3	2	1							1
	45	37	Jal	14	4	18	2		5	4	3	3							1
		9	B+JAL	26	4	30	67	4	2	8	6	4	4						2
<b>707 712 POLNO-ČERGOV, S.R.O. Sídlo: TERŇA</b>																			
713 TERŇA			Byc	31	4	35	4	5	3	11	3	1	2			1			5
	87	86	Jal	19	4	23	3	1	7	6	3	3	3						
		4	B+JAL	50	8	58	67	7	6	10	17	3	4	5		1			5
<b>707 714 ASPO A Z.M., S.R.O. Sídlo: ŠARIŠSKÉ BOHDANOVCE</b>																			
713 ŠARIŠSKÉ BOHDANOVCE			Byc	13	4	17	3	4	1		5	1							3
	38	34	Jal	11	7	18	6	5		1	2					1			3
		20	B+JAL	24	11	35	92	9	9	1	7	1			1				6

## PREHLAD O POČTE NARODENÝCH TELIAT podľa mesiacov.

Mesiac

P o d n i k	Priem. st.kráv	Žijúce kr. Vyrad. kr.	Pohl	Počet od kráv prvôs.	Spolu %	1	2	3	4	5	6	7	8	9	10	11	12		
<b>707 716 AGRO LÁNY, SPOL. S R.O. Sídlo: ŠINDLIAR</b>																			
711 AGRO-LÁNY S.R.O., ŠINDLIAR			Byc	23	4	27	5	9	2	4	1	3	1		2				
	84	76	Jal	19		19	4	5	3	1	3	1	1	1					
		10	B+JAL	42	4	46	55	9	14	5	5	4	2		3				
<b>707 777 TOMÁŠ PONIK, SHR Sídlo: TERŇA</b>																			
711 TERŇA			Byc	4	5	9	1	3	4	1									
	22	20	Jal	4	5	9	5		3				1						
		3	B+JAL	8	10	18	82	6	3	7	1		1						
<b>707 808 STAHOVEC MILAN, SHR Sídlo: HERMANOVCE</b>																			
711 ŠTEFANOVCE			Byc	22	9	31	4		3					7	17				
	83	81	Jal	7	8	15			1	1			4	1	8				
		4	B+JAL	29	17	46	55	4	1	4			4	8	25				
Výsledky za okres				Byc	146	45	191	25	30	25	26	14	11	8	5	15	23	6	3
	632	590	Jal	110	54	164	27	22	26	20	17	15	14	1	8	9	2	3	
		71	B+JAL	256	99	355	56	52	52	51	46	31	26	22	6	23	32	8	6

Okres: SABINOV

<b>708 007 MAREK DVORŠČÁK, SHR Sídlo: ČERVENICA PRI SABIN.</b>																			
711 TORYSA			Byc	12	4	16			1		13								
	44	42	Jal	11	2	13			1		12								
		6	B+JAL	23	6	29	66		2		25			2					
<b>708 037 AGROCHOV ŠARIŠ, S.R.O. Sídlo: ŠARIŠSKÉ SOKOLOVCE</b>																			
711 ŠARIŠSKÉ SOKOLOVCE			Byc	11	3	14			3	4	3	1	3						
	23	21	Jal	15	2	17			4	5	1	2	2	3					
		10	B+JAL	26	5	31	135		7	9	4	3	5	3					
<b>708 535 MOSUPO KFK SPOL. S R.O. Sídlo: STARÁ LUBOVŇA</b>																			
711 DRUŽSTVO MOSUPO KFK			Byc	183	43	226	19	88	60	35	14	10							
	471	442	Jal	162	47	209	30	77	51	26	22	3							
		37	B+JAL	345	90	435	92	49	165	111	61	36	13						
<b>708 706 AGRO DRUŽSTVO LIPANY Sídlo: LIPANY</b>																			
711 LIPANY			Byc	9	2	11					6		5						
	50	47	Jal	9	2	11					4		7						
		3	B+JAL	18	4	22	44				10		12						
<b>708 710 BUJŇÁK ŠTEFAN Sídlo: KRÁSNA LÚKA 167</b>																			
711 KRÁSNA LÚKA			Byc	21	4	25	2	6	12	3				2					
	49	45	Jal	20	6	26	2	11	11	2									
		19	B+JAL	41	10	51	104	4	17	23	5			2					
<b>708 712 URDA MAREK, KRIVANY Sídlo: KRIVANY</b>																			
711 KRIVANY			Byc	22	2	24			3	5	11	1	2	1	1				
	84	83	Jal	20	4	24			7	4	4	2	7						
		1	B+JAL	42	6	48	57		10	9	15	3	9	1	1				
<b>708 713 ŠCISLÁK MAREK Sídlo: KRIVANY</b>																			
711 KRIVANY			Byc	9		9				1	2	6							
	116	116	Jal	49	1	50					20	20	10						
		0	B+JAL	58	1	59	51				21	22	16						
<b>708 714 AGRO-BUJŇÁČEK, S.R.O. Sídlo: POLOMA</b>																			
711 POLOMA			Byc	34	13	47	6	2	9			1		4	12	10	3		
	115	109	Jal	33	10	43	4		10			1		7	9	10	2		
		13	B+JAL	67	23	90	78	10	2	19			2	11	21	20	5		
<b>708 715 ROJN. DRUŽSTVO JAKUBOVANY Sídlo: JAKUBOVANY</b>																			



PREHLAD O POČTE NARODENÝCH TELIAT podľa mesiacov.

Mesiac

P o d n i k	Priem. st.kráv	Žijúce kr. Vyrad. kr.	Pohl	Počet od kráv prvôs.	Spolu % ks	1	2	3	4	5	6	7	8	9	10	11	12	
711 RD JAKUBOVANY			Byc	12	3	15			8	2	4			1				
	44	42	Jal	10	3	13			3	3	4	1	1			1		
		3	B+JAL	22	6	28	64		11	5	8	1	1	1		1		
<b>708 724 MARDUŇA S.R.O.</b>			<b>Sídlo: ROŽKOVANY</b>															
711 MARDUŇA S.R.O., ROŽK			Byc	67	24	91		5	3	33	3	7	7	7			26	
	162	144	Jal	73	24	97		5	5	43	5	9	3	2		2	23	
		44	B+JAL	140	48	188	116	10	8	76	8	16	10	9		2	49	
<b>708 725 GIRA MARIÁN, SHR</b>			<b>Sídlo: ROŽKOVANY</b>															
711 ROŽKOVANY			Byc	4	2	6		1		1	1	2		1				
	26	26	Jal	8	4	12			1	3	2		6					
		0	B+JAL	12	6	18	69	1		2	4	4	7					
Výsledky za okres			Byc	384	100	484		33	106	139	73	30	28	8	15	13	3	26
	1184	1117	Jal	410	105	515		41	105	152	76	42	30	13	9	13	2	23
		136	B+JAL	794	205	999	84	74	211	291	149	72	58	21	24	22	5	49

Okres: SNINA

<b>709 019 ROTAX-ARCH SPOL. S R.O.</b>			<b>Sídlo: HUMENNÉ</b>															
713 PČOLINÉ			Byc	131	21	152		29	20	14	23	14	23	15		13		1
	452	393	Jal	127	30	157		18	23	20	27	18	16	16		9		10
		88	B+JAL	258	51	309	68	47	43	34	50	32	39	31		22		11
721 ZBOJNÉ			Byc	36	19	55		3	1	6	15	3	6	3	3	1	1	13
	210	197	Jal	41	18	59			2	3	19	3	7	3	3	1	4	14
		26	B+JAL	77	37	114	54	3	3	9	34	6	13	6	6	2	5	27
755 ZBOJNÉ			Byc	50	33	83		6	6	10	20	2	10	4	3			22
	313	305	Jal	32	37	69		1	1	11	23		7	2	4	2	1	17
		14	B+JAL	82	70	152	49	7	7	21	43	2	17	6	7	2	1	39
Výsledky za podnik			Byc	217	73	290		38	27	30	58	19	39	22	6	1	14	36
	975	895	Jal	200	85	285		19	26	34	69	21	30	21	7	3	14	41
		128	B+JAL	417	158	575	59	57	53	64	127	40	69	43	13	4	28	77
<b>709 507 ITAL-SLOVAK, S.R.O.</b>			<b>Sídlo: SOBRANCE</b>															
721 HOSTOVICE			Byc	48	16	64		5	10	4	4	6		6	8	3	9	6
	212	186	Jal	45	8	53		4	4	8	9	1	2	3	5	1	10	5
		46	B+JAL	93	24	117	55	9	14	12	13	7	2	9	13	4	19	11
722 OSADNÉ			Byc	13	26	39		1	2	4	3	1	4	5	4	5	3	5
	123	121	Jal	12	28	40		2	1	2	1	2	5	7	3	8	7	2
		5	B+JAL	25	54	79	64	3	3	6	4	3	9	12	7	13	10	5
Výsledky za podnik			Byc	61	42	103		6	12	8	7	7	4	11	12	8	12	11
	335	307	Jal	57	36	93		6	5	10	10	3	7	10	8	9	17	5
		51	B+JAL	118	78	196	59	12	17	18	17	10	11	21	20	17	29	16
<b>709 520 AGRIDEA, SRO PICHNE</b>			<b>Sídlo: SOBRANCE</b>															
713 PICHNE			Byc	48	25	73		5		18		7	10	5	17		3	4
	239	193	Jal	40	19	59		5		14		6	16	3	4		5	1
		72	B+JAL	88	44	132	55	10		32		13	26	8	21		8	5
<b>709 705 F. MACKAL JOZEF, SHR SNINA</b>			<b>Sídlo: SNINA</b>															
721 STRIHOVEC			Byc	40	15	55		3		18	5		7	2	6	2		12
	150	144	Jal	41	18	59		2	4	25	7		3	2	2	1	3	10
		17	B+JAL	81	33	114	76	5	4	43	12		10	4	8	3	3	22

PREHLAD O POČTE NARODENÝCH TELIAT podľa mesiacov.

Mesiac

P o d n i k	Priem. st.kráv	Žijúce kr. Vyrad. kr.	Pohl	Počet od kráv prvôs.	Spolu %	1	2	3	4	5	6	7	8	9	10	11	12
Výsledky za okres				Byc	366 155 521	52	39	74	70	33	60	40	41	11	29	15	57
	1699	1539	Jal	338 158 496	32	35	83	86	30	56	36	21	13	39	6	59	
		268	B+JAL	704 313 1017 60	84	74	157	156	63	116	76	62	24	68	21	116	
Okres: STARÁ LUBOVŇA																	
<b>710 012 SHR DEREVJANÍKOVÁ SVETL.</b>				<b>Sídlo: JARABINA</b>													
701 JARABINA			Byc	9 9				1					7	1			
	66	63	Jal	11 11 22				9					10	3			
		3	B+JAL	11 20 31 47				10					17	4			
<b>710 027 MIROSLAV STRACHAN</b>				<b>Sídlo: NOVÁ LUBOVŇA</b>													
701 JAKUBANY			Byc	6 4 10	2	1		3	3				1				
	68	67	Jal	9 8 17	4	4	1	3	3	1	1		1				
		2	B+JAL	15 12 27 40	6	5	1	6	6	1	1	1	1				
<b>710 107 GURMAN, S.R.O.</b>				<b>Sídlo: STARÁ LUBOVŇA</b>													
701 HNIEZDNE			Byc	3 3								3					
	12	12	Jal	5 5				2	1				1		1		
		0	B+JAL	8 8 67				2	1			3	1		1		
<b>• 710 502 AGROČIRČ, A.S.</b>				<b>Sídlo: BRATISLAVA - MESTSKÁ ČASŤ STARÉ MESTO</b>													
701 ČIRČ			Byc	69 23 92	9	5	4	5	4	4	7			1	19	27	7
	282	257	Jal	85 18 103	14	9	6	6	5	6	9			8	14	25	1
		42	B+JAL	154 41 195 69	23	14	10	11	9	10	16			9	33	52	8
<b>710 531 RD V PLAVNICI</b>				<b>Sídlo: PLAVNICA</b>													
701 HROMOŠ			Byc	112 26 138	4		33	34	27	21	16	3					
	244	218	Jal	87 35 122	3		37	31	18	19	9	3	2				
		63	B+JAL	199 61 260 107	7		70	65	45	40	25	6	2				
702 HROMOŠ			Byc	8 4 12	1		5	4	4	2							
	18	17	Jal	5 5			1	3	1								
		2	B+JAL	13 4 17 94	1		6	3	5	2							
Výsledky za podnik				Byc	120 30 150	5		38	34	31	23	16	3				
	262	235	Jal	92 35 127	3		38	34	19	19	9	3	2				
		65	B+JAL	212 65 277 106	8		76	68	50	42	25	6	2				
<b>710 537 ROE.DRUŽSTVO SULÍN</b>				<b>Sídlo: SULÍN</b>													
701 SULÍN			Byc	55 9 64	6	8	12	13	4								21
	145	132	Jal	51 8 59	13	9	2	14	5								16
		26	B+JAL	106 17 123 85	19	17	14	27	9								37
<b>710 540 PVOD ÚDOL</b>				<b>Sídlo: ÚDOL</b>													
701 ÚDOL			Byc	20 1 21	1	3	1	3	1	4	2	2	1		2	1	
	87	74	Jal	14 7 21	1		3	1	1	1	1	3	2	2	2	4	
		18	B+JAL	34 8 42 48	2	3	4	4	2	5	3	5	3	2	4	5	
Výsledky za okres				Byc	273 76 349	23	17	56	58	43	31	28	13	3	19	29	29
	922	840	Jal	267 87 354	35	22	59	60	34	27	20	17	15	17	27	21	
		156	B+JAL	540 163 703 76	58	39	115	118	77	58	48	30	18	36	56	50	

## PREHLAD O POČTE NARODENÝCH TELIAT podľa mesiacov.

Mesiac

P o d n i k	Priem. st.kráv	Žijúce kr. Vyrad. kr.	Pohl	Počet od kráv prvôs.	Spolu % ks	1	2	3	4	5	6	7	8	9	10	11	12	
Okres: STROPKOV																		
<b>711 101 PAPS, S.R.O.</b>			<b>Sídlo: STROPKOV</b>															
711 STROPKOV			Byc	12	2	14		2	1	6					1	1	3	
	38	35	Jal	19	2	21	1		3	3	5	1			5	1	2	
		9	B+JAL	31	4	35	92	1	2	4	9	5	1		6	2	5	
<b>711 504 EKOPRODUKT BRUSNICA S.R.O</b>			<b>Sídlo: BRUSNICA</b>															
711 KORUNKOVÁ			Byc	42	9	51			17	11	11	4			8			
	113	104	Jal	37	6	43			16	14	4	1			8			
		13	B+JAL	79	15	94	83		33	25	15	5			16			
<b>711 506 PODIEL.DRUŽSTVO BUKOVCE</b>			<b>Sídlo: BUKOVCE</b>															
711 BUKOVCE			Byc	57	7	64		16	8	4	8	4	2		1		20	
	142	127	Jal	53	14	67		10	13	9	12	4	1		1		17	
		34	B+JAL	110	21	131	92	26	21	13	20	8	3		2	1	37	
<b>711 520 EKO DP LOMNÉ</b>			<b>Sídlo: LOMNÉ</b>															
711 LOMNÉ			Byc	36	6	42		12	10	7	7			6				
	85	80	Jal	30	5	35		8	9	7	3	1		7				
		9	B+JAL	66	11	77	91	20	19	14	10	1		13				
<b>711 521 DP LOMNÉ</b>			<b>Sídlo: LOMNÉ</b>															
711 LOMNÉ			Byc	33	3	36		8	10	10	2	2	2		2			
	116	107	Jal	48	3	51		11	15	10	6	4		3	2			
		17	B+JAL	81	6	87	75	19	25	20	2	8	6		5	2		
<b>711 526 PD TOKAJIK NIŽNÁ OLŠAVA</b>			<b>Sídlo: NIŽNÁ OLŠAVA</b>															
711 NIŽNÁ OLŠAVA			Byc	14		14		3	2	3	2					3	1	
	58	42	Jal	6		6			1	2		2			1			
		22	B+JAL	20		20	34	3	3	5	2		2		2	4	1	
<b>711 527 EKO PD NIŽNÁ OLŠAVA, S.R.O</b>			<b>Sídlo: NIŽNÁ OLŠAVA</b>															
731 TURANÝ NAD ONDAVOU			Byc	11	6	17		1		2	2	2	4			2	4	
	58	54	Jal	8	5	13			2	1	2	2	1	3		2	2	
		8	B+JAL	19	11	30	52	1	2	3	2	4	5	3		4	6	
741 VÝŠNÝ HRABOVEC			Byc	9	6	15		2	1		2	1	1	2	1	2	2	
	71	65	Jal	21	10	31		2	2	2	6	4	1		1	1	10	
		10	B+JAL	30	16	46	65	4	3	2	2	1	8	5	2	2	12	
751 TOKAJÍK			Byc	14		14			2	2	1						9	
	70	66	Jal	19		19		3	1	1	1	1			1	2	9	
		5	B+JAL	33		33	47	5	3	2	1	1			1	2	18	
Výsledky za podnik			Byc	34	12	46		3	3	2	3	3	4	5	1	2	1	15
	199	185	Jal	48	15	63		2	7	3	4	1	9	5	4	2	5	21
		23	B+JAL	82	27	109	55	5	10	5	7	4	13	10	5	2	3	36
<b>711 540 AGRO VOJTOVCE, S.R.O.</b>			<b>Sídlo: VOJTOVCE</b>															
721 BREZNIČKA			Byc	36	18	54		8	5	4	2	4	9	6		3	13	
	148	131	Jal	35	22	57		9	3	1	4	6	14	8			12	
		45	B+JAL	71	40	111	75	17	8	5	6	10	23	14		3	25	
<b>711 702 BROVA, SPOL. S R.O.</b>			<b>Sídlo: CHOTČA</b>															
711 HAVAJ			Byc	77	24	101		11	29	10	14	7		9	7	3	11	
	255	230	Jal	87	23	110		4	28	17	14	12	4	8	6	3	14	
		42	B+JAL	164	47	211	83	15	57	27	28	19	4	17	13	6	25	
<b>711 703 HOMZA MILAN, ING. - SHR</b>			<b>Sídlo: STAŠKOVCE</b>															
711 STAŠKOVCE			Byc	40	9	49		6	10	5	4		7	2			9	
	104	98	Jal	41	6	47		4	11	5	4	2	9				4	
		14	B+JAL	81	15	96	92	10	21	10	8	2	16	2			13	
<b>711 706 FURMANEC S.R.O. MIKOVÁ</b>			<b>Sídlo: MIKOVÁ</b>															

PREHLAD O POČTE NARODENÝCH TELIAT podľa mesiacov.

Mesiac

P o d n i k	Priem. st.kráv	Žijúce kr. Vyrad. kr.	Pohl	Počet od kráv prvôs.	Spolu %	1	2	3	4	5	6	7	8	9	10	11	12	
711 MIKOVÁ			Byc	35	20	55	9	6	4	11	11	4	1	4	1	4		
	131	110	Jal	27	14	41	3	4	4	5	10	5	5	1		2	2	
		34	B+JAL	62	34	96	12	10	8	16	21	9	1	9	2	6	2	
<b>711 711 AGRIFARM BS SPOL. S R.O.</b>			<b>Sídlo: STROPKOV</b>															
711 DRIEČNA			Byc	5	5	10			3	1	3					2	1	
	53	52	Jal	8	2	10			1	3	2					3	1	
		2	B+JAL	13	7	20			4	4	5					5	2	
<b>711 731 STROPSPOL. S.R.O.</b>			<b>Sídlo: STAŠKOVCE</b>															
711 STAŠKOVCE			Byc	20	4	24	4	2	4	3	1		4	3		1	2	
	48	44	Jal	17	1	18	3	1	3				4			6	6	
		8	B+JAL	37	5	42	7	3	7	3	1		8	3	1	1	8	
<b>711 732 AGRO-EKO ŠANDAL SPOL. SRO</b>			<b>Sídlo: RADOMA</b>															
711 ŠANDAL			Byc	18	5	23	6	5	1	3	3				1	1	3	
	47	45	Jal	19	2	21	1		2	4	2				2	4	6	
		4	B+JAL	37	7	44	7	5	3	7	5				3	5	9	
<b>711 744 CASTONEL AGRO S.R.O.</b>			<b>Sídlo: STROPKOV</b>															
701 STROPKOV			Byc	2	1	3			1	1	1							
	14	0	Jal	13	3	16	3	2	3	7	1							
		32	B+JAL	15	4	19	3	2	4	8	2							
<b>711 745 SCBC PRODUKT S.R.O.</b>			<b>Sídlo: STROPKOV</b>															
711 BRUSNICA			Byc	12	4	16			3	3	4		5			1		
	47	46	Jal	10	7	17			8	2	1		3	1		1	1	
		2	B+JAL	22	11	33			11	5	5		8	1	1	1	1	
712 BRUSNICA			Byc	1	2	3					2					1		
	7	7	Jal	2	2	2			1	1						1		
		0	B+JAL	3	2	5			1	1	2					1		
713 BRUSNICA			Byc		1	1					1							
	6	6	Jal	1	1	1					1							
		0	B+JAL	1	1	2					2							
714 BRUSNICA			Byc	7	1	8			2	4	2							
	15	15	Jal	3	2	5			2	1	1		1					
		1	B+JAL	10	3	13			4	5	3		1					
Výsledky za podnik			Byc	20	8	28			5	7	9		5			2		
	75	74	Jal	16	9	25			11	4	3		3	2		1	1	
		3	B+JAL	36	17	53			16	11	12		8	2	1	2	1	
Výsledky za okres			Byc	481	133	614	86	109	75	85	52	19	39	24	17	7	26	75
	1626	1464	Jal	504	127	631	59	110	95	71	56	35	41	26	18	10	20	90
		311	B+JAL	985	260	1245	145	219	170	156	108	54	80	50	35	17	46	165

Okres: SVIDNÍK

<b>712 152 ING. LUBICA VAŇKOVÁ - SHR</b>			<b>Sídlo: SOBOŠ</b>														
711 SOBOŠ			Byc	7	3	10	1	2					2	2		1	2
	20	20	Jal	4	2	6	1				1					3	1
		0	B+JAL	11	5	16	2	2			1		2	2	1	3	3
<b>712 505 PD KURIMKA V CERNINE</b>			<b>Sídlo: CERNINA</b>														
712 CERNINA			Byc	54	4	58	7	5	9	9	6	5	6	3	1		7
	185	171	Jal	50	5	55	7	5	9	7	7	3	4	1	3	3	6
		24	B+JAL	104	9	113	14	10	18	16	13	8	10	4	4	3	13

## PREHLAD O POČTE NARODENÝCH TELIAT podľa mesiacov.

Mesiac

P o d n i k	Priem. st.kráv	Žijúce kr. Vyrad. kr.	Pohl	Počet od kráv prvôs.	Spolu % ks	1	2	3	4	5	6	7	8	9	10	11	12	
<b>712 513 AGROSLUŽBY VK GIRALTOVCE</b>			<b>Sídlo: GIRALTOVCE</b>															
711 ŽELEZNÍK			Byc	53	29	82	2	6	31	10	2		1		8	11	8	3
	173	167	Jal	61	24	85	5	7	19	6	5	4	3		5	11	12	8
		18	B+JAL	114	53	167	97	7	13	50	16	7	4	4	13	22	20	11
<b>712 535 DRUŽSTVO ROVNOSŤ MESTISKO</b>			<b>Sídlo: MESTISKO</b>															
711 MESTISKO			Byc	18	2	20	5	3	5	1	6							
	135	102	Jal	28	6	34	13	4	11	1	5							
		51	B+JAL	46	8	54	40	18	7	16	2	11						
<b>712 545 DP OKRÚHLE</b>			<b>Sídlo: OKRÚHLE</b>															
711 OKRÚHLE			Byc	40		40			10		13	7			3		5	2
	89	89	Jal	43	1	44			10		8	8			8		10	
		1	B+JAL	83	1	84	94		20		21	15			11		5	12
<b>712 553 AGISS S.R.O.</b>			<b>Sídlo: STROČÍN</b>															
711 STROČÍN			Byc	53	9	62	21	7	3	8							11	12
	266	260	Jal	74	11	85	22	6	4	9	2			2			24	16
		27	B+JAL	127	20	147	55	43	13	7	17	2		2			35	28
<b>712 562 JADLOVA SRO V.JEDLOVÁ</b>			<b>Sídlo: VYŠNÁ JEDLOVÁ</b>															
711 VYŠNÁ JEDLOVÁ			Byc	36	8	44	6	1	5	2	3	1	3			12	5	6
	114	106	Jal	57	1	58	8		1	3	8	5			15	10	8	
		17	B+JAL	93	9	102	89	14	1	6	5	11	6	3	27	15	14	
<b>712 701 V.PALURIK-SHR-AGROTREND</b>			<b>Sídlo: SVIDNÍK</b>															
711 ROZTOKY			Byc	24	3	27	3	5	5	1	1				4	5	3	
	51	48	Jal	19		19		8	1	3			1		4	1	1	
		7	B+JAL	43	3	46	90	3	13	6	4		1		8	6	4	
712 ROZTOKY			Byc	18	6	24	3	4	6	2	1			3		3	2	
	66	63	Jal	22	12	34	6	3	4	1	3	1		1	1	7	7	
		6	B+JAL	40	18	58	88	9	7	10	3	4	1	1	3	1	10	9
Výsledky za podnik			Byc	42	9	51	6	9	11	3	2				3	4	8	5
	117	111	Jal	41	12	53	6	11	5	4	3	1		2	5	8	8	
		13	B+JAL	83	21	104	89	12	20	16	7	5	1	2	3	9	16	13
<b>712 702 AGROFARMA, S.R.O. SVIDNÍK</b>			<b>Sídlo: NIŽNÝ ORLÍK</b>															
711 NIŽNÝ ORLÍK			Byc	9	9	18	3	2							3	4	6	
	59	56	Jal	21	4	25	2	2	3						5	7	6	
		7	B+JAL	30	13	43	73	5	4	3					8	11	12	
712 NIŽNÝ ORLÍK			Byc	21	2	23	7	5	1	1						5	4	
	50	42	Jal	21	2	23	8	3	3							5	4	
		14	B+JAL	42	4	46	92	15	8	4	1					10	8	
Výsledky za podnik			Byc	30	11	41	10	7	1	1					3	9	10	
	109	98	Jal	42	6	48	10	5	6						5	12	10	
		21	B+JAL	72	17	89	82	20	12	7	1				8	21	20	
<b>712 703 POĽNOPRODUKT, SRO SVIDNÍK</b>			<b>Sídlo: SVIDNÍK</b>															
711 VYŠNÝ ORLÍK			Byc	90	11	101	13	11	13	9	6	1			4	29	15	
	234	222	Jal	89	11	100	6	13	13	11	4				4	30	19	
		22	B+JAL	179	22	201	86	19	24	26	20	10	1		8	59	34	
<b>712 705 COLONUS, S.R.O. SVIDNÍK</b>			<b>Sídlo: SVIDNÍK</b>															
711 KEČKOVCE			Byc	18		18	7	3	1	1						4	2	
	28	27	Jal	12		12	4	1								3	4	
		6	B+JAL	30		30	107	11	4	1	1					7	6	

## PREHLAD O POČTE NARODENÝCH TELIAT podľa mesiacov.

Mesiac

P o d n i k	Priem. st.kráv	Žijúce kr. Vyrad. kr.	Pohl	Počet od kráv prvôs.	Spolu %	1	2	3	4	5	6	7	8	9	10	11	12	
712 KEČKOVCE			Byc	30	5	35	2	4	1	2						10	16	
	83	81	Jal	31	3	34	6	4	3	4	1					7	9	
		6	B+JAL	61	8	69	83	8	4	6	1					17	25	
Výsledky za podnik			Byc	48	5	53	9	7	2	3						14	18	
	111	108	Jal	43	3	46	10	5	3	4	1					10	13	
		12	B+JAL	91	8	99	89	19	12	7	1					24	31	
<b>712 706 LADISLAV ŠOTIK, SHR</b>				<b>Sídlo: BEŇADIKOVCE</b>														
711 BEŇADIKOVCE			Byc	10	16	26		1	1	5	11	4		3	1			
	67	64	Jal	19	12	31		1	1	9	9	7			4			
		9	B+JAL	29	28	57	85	2	2	14	20	11		3	5			
<b>712 707 SHR PAVEL ANDREJKO</b>				<b>Sídlo: SVIDNÍK</b>														
711 SVIDNÍK			Byc	4		4		1		2							1	
	36	36	Jal	17	3	20		1	5	1	3					1	9	
		0	B+JAL	21	3	24	67	2	5	3	3					1	10	
<b>712 708 AGRO EKO SLUŽBY, SPOL.SRO</b>				<b>Sídlo: BUKOVCE</b>														
711 KAPIŠOVA			Byc	31	29	60	13	5	23	10							9	
	203	194	Jal	43	22	65	9	3	33	10							10	
		12	B+JAL	74	51	125	62	22	8	56	20						19	
<b>712 709 IMRICH MALAČINA</b>				<b>Sídlo: RADOMA 79</b>														
711 RADOMA			Byc	40	12	52	6	6	8	6						1	25	
	97	95	Jal	26	8	34	2	7	11	1						1	12	
		7	B+JAL	66	20	86	89	8	13	19	7					2	37	
<b>712 710 VASIČKO PETER, SHR</b>				<b>Sídlo: VALKOVCE</b>														
711 ŠTEFUROV			Byc	16	1	17			7		4	2	1	2	1			
	41	36	Jal	26	1	27			6		4	5	10	2				
		17	B+JAL	42	2	44	107		13		8	2	6	12	3			
<b>712 712 MDJ MATÚŠ JENČA - SHR</b>				<b>Sídlo: STROČÍN</b>														
711 STROČÍN			Byc	2		2			2									
	17	16	Jal	3		3		1	2									
		1	B+JAL	5		5	29		1	4								
<b>712 713 STROJPOL S.R.O. KUKOVÁ</b>				<b>Sídlo: KUKOVÁ</b>														
711 KUKOVÁ			Byc	32	1	33	11	3	4	7	3	5						
	68	65	Jal	29	4	33	11	7	5	4	4	2						
		4	B+JAL	61	5	66	97	22	10	9	11	7						
<b>712 714 SHR - ING. PAVEL VAŠKO</b>				<b>Sídlo: KUKOVÁ</b>														
711 SHR - ING. PAVEL VAŠKO			Byc	15	2	17		7	6		4							
	36	29	Jal	15	5	20		6	3		4				7			
		12	B+JAL	30	7	37	103		13	9	8				7			
<b>712 748 SHR MALAČINA VINCENT</b>				<b>Sídlo: OKRÚHLE</b>														
711 OKRÚHLE			Byc	13	3	16		12	4									
	23	23	Jal	6		6		5	1									
		0	B+JAL	19	3	22	96		17	5								
<b>712 752 SHR VLADIMÍR JANKUV</b>				<b>Sídlo: SOBOŠ</b>														
711 SHR VLADIMIR JANKUV			Byc	31	2	33		1	12	10			5	3	2			
	87	78	Jal	35	4	39		1	17	7			2	9	3			
		14	B+JAL	66	6	72	83	2	29	17			7	12	5			
<b>712 851 KATARÍNA ANDREJKOVÁ</b>				<b>Sídlo: SVIDNÍK</b>														
711 KRAJNÁ PORÚBKA			Byc	16		16	1	3	3	4	2				1		2	
	35	34	Jal	11		11	2		4		2						3	
		2	B+JAL	27		27	77	3	3	7	4				1		5	



## PREHLAD O POČTE NARODENÝCH TELIAT podľa mesiacov.

Mesiac

P o d n i k	Priem. st.kráv	Žijúce kr. Vyrad. kr.	Pohl	Počet od kráv prvôs.	Spolu %	1	2	3	4	5	6	7	8	9	10	11	12		
<b>712 901 FRANTIŠEK VEREŠPEJ SHR</b>				<b>Sídlo: DUKOVCE</b>															
711 DUKOVCE			Byc	2	1	3		1		1		1							
	3	0	Jal	5	1	6			3	2									
		11	B+JAL	7	2	9	300	1	1	3	3	1							
Výsledky za okres			Byc	683	158	841	111	98	160	90	61	27	19	10	19	39	90	117	
	2266	2124	Jal	767	142	909	112	88	170	80	65	37	14	24	20	55	111	133	
		295	B+JAL	1450	300	1750	77	223	186	330	170	126	64	33	34	39	94	201	250
Okres:VRANOV NAD TOPLOU																			
<b>713 014 ROD ĎURDOŠ</b>				<b>Sídlo: ĎURDOŠ</b>															
711 VLAČA			Byc	9	4	13	1			4			2	2	2	2			
	39	37	Jal	9	8	17			1	1			2	4	4	5			
		5	B+JAL	18	12	30	77	1	1	5			4	6	6	7			
<b>713 021 AGRO-HOLD S.R.O.,HOLČÍKOVCE</b>				<b>Sídlo: HOLČÍKOVCE</b>															
711 HOLČÍKOVCE			Byc	40	14	54	7	11	4	8		4	2	2	2	3	4	7	
	203	191	Jal	39	24	63	11	8	11	9	1	6	3	1		3	3	10	
		24	B+JAL	79	38	117	58	18	19	15	17	1	10	5	3	2	3	7	17
<b>713 031 BLAŽEJ BARAN "SHR"</b>				<b>Sídlo: ORESKÉ</b>															
711 KUZMICE			Byc	29	48	77			9	14	27	7	16			4			
	190	184	Jal	22	46	68			8	16	20	10	11		1	2			
		24	B+JAL	51	94	145	76		17	30	47	17	27		1	6			
<b>713 045 RAGI AGRO S.R.O.</b>				<b>Sídlo: NIŽNÝ HRUŠOV</b>															
711 POŠA			Byc	8	2	10		1	4	4	1								
	76	68	Jal	11	6	17		2	6	5	1		1		2				
		18	B+JAL	19	8	27	36	3	10	9	2		1		2				
<b>713 046 AGRI-FUTURO SPOL.S R.O.</b>				<b>Sídlo: SOBRANCE</b>															
711 PROSAČOV			Byc	13	2	15	5	2		1	2		2	1		2			
	101	97	Jal	22	9	31	3		6	3	7	1	4	4	2	1			
		8	B+JAL	35	11	46	46	8	2	6	4	9	1	4	6	1	2	3	
<b>713 101 AGROFINANCE, S.R.O.</b>				<b>Sídlo: VRANOV</b>															
711 HRIADKY			Byc	24	1	25			5	10	2		3		1	2	2		
	80	79	Jal	35	1	36		1	5	9	2		6	3	3	7			
		2	B+JAL	59	2	61	76	1	10	19	4		9	4	5	9			
712 KOMÁRANY			Byc	45	1	46				12	8	2		6	5	11	2		
	176	169	Jal	34	6	40			7	6	2		5		6	8	6		
		11	B+JAL	79	7	86	49			19	14	4	11		11	19	8		
713 VRANOV - TAŇA			Byc	26		26			5		8		6			7			
	80	79	Jal	21		21			8		5		4			4			
		2	B+JAL	47		47	59			13		13	10			11			
714 JASTRABIE			Byc	35	3	38	9	1		14	6		4			4			
	93	90	Jal	25	4	29	7	3		8	3		5			3			
		6	B+JAL	60	7	67	72	16	4	22		9	9			7			
Výsledky za podnik			Byc	130	5	135	9	1	5	41	10	16	3	16	1	7	24	2	
	429	417	Jal	115	11	126	7	4	5	32	8	10	6	14	3	9	22	6	
		65	B+JAL	245	16	261	61	16	5	10	73	18	26	9	30	4	16	46	8
<b>713 233 TAJANA S.R.O.</b>				<b>Sídlo: GIRALTOVCE</b>															

PREHLAD O POČTE NARODENÝCH TELIAT podľa mesiacov.

Mesiac

P o d n i k	Priem. st.kráv	Žijúce kr. Vyrad. kr.	Pohl	Počet od kráv prvôs.	Spolu %	1	2	3	4	5	6	7	8	9	10	11	12
711 MEDZIANKY			Byc	20	18	38											
	136	131	Jal	14	17	31		8		16	3				10		1
		20	B+JAL	34	35	69	51	6		12	1				10		2
<b>713 249 KAŇUK MICHAL SHR</b>				<b>Sídlo: REMENINY</b>				14		28	4				20		3
711 REMENINY			Byc	6	2	8		6				1					
	36	26	Jal	4	1	5		4								1	
		14	B+JAL	10	3	13	36	10				1				2	
<b>713 350 ORAGRO-V, S.R.O.</b>				<b>Sídlo: ORAVSKÉ VESELÉ</b>													
711 PETROVCE			Byc	24	8	32		9	8	2	4	1				4	4
	137	111	Jal	38	10	48		7	3	6	13	7				2	10
		26	B+JAL	62	18	80	58	16	3	14	15	11	1			6	14
<b>713 433 JÁN VERČIMÁK SHR</b>				<b>Sídlo: PAVLOVCE</b>													
711 PAVLOVCE			Byc	30	8	38			18	6	14						
	0	0	Jal	10	16	26			18	4	4						
		0	B+JAL	40	24	64			36	10	18						
<b>713 501 PD ONDAVA STROPKOV</b>				<b>Sídlo: STROPKOV</b>													
711 TOVARNÉ			Byc	34		34		3	5		12					12	2
	136	131	Jal	35	1	36			5		10					20	1
		7	B+JAL	69	1	70	51	3	10		22					32	3
<b>713 534 AGRO MERNÍK S.R.O.</b>				<b>Sídlo: MERNÍK</b>													
711 MERNÍK			Byc	42	17	59			18	9	7	10	8			2	5
	148	145	Jal	43	15	58			14	8	4	10	8			3	11
		5	B+JAL	85	32	117	79	7	7	32	17	11	20	16		5	16
712 MERNÍK			Byc	47	2	49		7	20	7	4	2	2				
	105	97	Jal	58	6	64		8	15	17	9	1	11	3			
		12	B+JAL	105	8	113	108	15	22	37	16	1	15	5	2		
Výsledky za podnik			Byc	89	19	108		7	7	38	16	7	14	10	2		2
	253	242	Jal	101	21	122		8	15	31	17	5	21	11			3
		17	B+JAL	190	40	230	91	15	22	69	33	12	35	21	2		5
<b>713 701 RAGI S.R.O. NIŽNÝ HRUŠOV</b>				<b>Sídlo: NIŽNÝ HRUŠOV</b>													
711 POŠA			Byc	22	6	28		2	10	7	6	1	1			1	
	137	125	Jal	24	8	32			8	12	7	1	1			3	
		26	B+JAL	46	14	60	44	2	18	19	13	2	2			4	
Výsledky za okres			Byc	454	136	590		46	43	98	118	81	43	34	35	7	21
	1873	1760	Jal	444	178	622		40	46	109	119	65	49	37	37	9	24
		210	B+JAL	898	314	1212	65	86	89	207	237	146	92	71	72	16	45

Okres: GELNICA

<b>801 010 AGROFARMA SPOL. S R.O.</b>				<b>Sídlo: NÁLEPKOVO</b>													
702 NÁLEPKOVO			Byc	24	8	32		18	6	4	3	1					
	118	113	Jal	22	28	50		16	5	10	11	5	1	2			
		7	B+JAL	46	36	82	69	34	11	14	14	6	1	2			
<b>801 509 PD OBNOVA MNÍŠEK N/HNILC.</b>				<b>Sídlo: MNÍŠEK NAD HNILCOM</b>													
702 MNÍŠEK NAD HNILCOM			Byc		1	1				1							
	38	37	Jal	9	2	11			4	6				1			
		2	B+JAL	9	3	12	32		4	7				1			

PREHLAD O POČTE NARODENÝCH TELIAT podľa mesiacov.

Mesiac

P o d n i k	Priem. st.kráv	Žijúce kr. Vyrad. kr.	Pohl	Počet od kráv prvôs.	Spolu %	1	2	3	4	5	6	7	8	9	10	11	12
Výsledky za okres	156	150	Byc	24	9	33	18	6	5	3	1						
			Jal	31	30	61	16	9	16	11	5	1	3				
		9	B+JAL	55	39	94	60	34	15	21	14	6	1	3			

Okres:KOŠICE II

<b>803 350 MOLD - TRADE, S.R.O.</b>			<b>Sídlo: CESTICE</b>														
701 POLOV			Byc	2	60	62	11	11	11	14	9	2	2		1	1	
	170	168	Jal	1	56	57	9	8	13	15	7	1		2	2		
		4	B+JAL	3	116	119	70	20	19	24	29	16	3	2	2	3	1

Okres:KOŠICE OKOLIE

<b>806 001 DUBRAVA GROUP, A.S.</b>			<b>Sídlo: SVINICA</b>														
701 BAČKOVÍK			Byc	9	4	13	4		8		1						
	47	47	Jal	14	1	15		1	11	1	2						
		0	B+JAL	23	5	28	60	4	1	19	1	3					
<b>806 008 PD BOHDANOVCE, DRUŽSTVO</b>			<b>Sídlo: BOHDANOVCE</b>														
701 BOHDANOVCE			Byc	34	2	36		6	12	8	6	4					
	121	110	Jal	34	1	35		7	8	8	1	11					
		37	B+JAL	68	3	71	59	13	20	16	7	15					
<b>806 063 PD NIŽNÝ LÁNEC, DRUŽSTVO</b>			<b>Sídlo: NIŽNÝ LÁNEC</b>														
701 NIŽNÝ LÁNEC			Byc	23	23	46	2	19	11	6	6	2					
	182	173	Jal	45	16	61	5	16	10	18	9	2	1				
		33	B+JAL	68	39	107	59	7	35	21	24	15	4	1			
<b>806 079 AT ABOV, SPOL. S R.O.</b>			<b>Sídlo: ROZHANOVCE</b>														
701 ROZHANOVCE			Byc	25	6	31	13		3	3			6	5	1		
	190	181	Jal	21	11	32	11		8	3	1		2	5	2		
		19	B+JAL	46	17	63	33	24		11	6	1	8	10	3		
<b>806 573 PD PERÍN</b>			<b>Sídlo: PERÍN</b>														
701 PERÍN-CHYM			Byc	12	6	18	2	1	1	5	1	1	7				
	105	88	Jal	6	1	7			1	3	2	1					
		22	B+JAL	18	7	25	24	2	1	1	6	4	3	8			
Výsledky za okres	645	599	Byc	103	41	144	21	26	35	22	14	7	13	5	1		
			Jal	120	30	150	16	24	37	31	16	15	4	5	2		
		111	B+JAL	223	71	294	46	37	50	72	53	30	22	17	10	3	

Okres:MICHALOVCE

<b>807 014 HATAFARM S.R.O.</b>			<b>Sídlo: HATALOV</b>														
711 HATALOV			Byc	28	2	30	1	6	9	6	2		1				5
	108	93	Jal	19	2	21	3	2	6	4	3		2				1
		18	B+JAL	47	4	51	47	4	8	15	10	5	3				6
<b>807 015 HIPOCENTRUM S.R.O.</b>			<b>Sídlo: VINNÉ</b>														
711 VINNÉ			Byc		4	4			2			2					
	23	22	Jal	1	10	11			6			5					
		3	B+JAL	1	14	15	65		8			7					
<b>807 026 KOAN S.R.O. KRÁSNOVCE</b>			<b>Sídlo: KRÁSNOVCE</b>														

## PREHLAD O POČTE NARODENÝCH TELIAT podľa mesiacov.

Mesiac

P o d n i k	Priem. st.kráv	Žijúce kr. Vyrad. kr.	Pohl	Počet od kráv prvôs.	Spolu %	1	2	3	4	5	6	7	8	9	10	11	12	
712 POZDIŠOVCE			Byc	43	23	66			6	14	9	8			8	11	10	
	225	205	Jal	60	42	102			21	11	8	21			13	13	14	
		33	B+JAL	103	65	168	75		27	25	17	29	1		21	24	24	
<b>807 036 EUROFARMA S.R.O.</b>				<b>Sídlo: MICHALOVCE</b>														
711 RUSKÝ HRABOVEC			Byc	25	7	32	2	3	14	4	3	1		1	4			
	82	81	Jal	20	3	23	2	3	7	4	4		3					
		2	B+JAL	45	10	55	67	4	6	21	8	3	5	4	4			
<b>807 041 FARMA OBORÍN S.R.O.</b>				<b>Sídlo: DOBŠINÁ</b>														
711 OBORÍN			Byc	51	16	67	9	18	9	2	1	1		7	8	6	6	
	221	214	Jal	58	25	83	10	10	11	8	4	1		13	11	9	6	
		11	B+JAL	109	41	150	68	19	28	20	10	5	2	20	19	15	12	
712 OBORÍN			Byc	7	10	17	3	1		2	1		1			5	4	
	69	64	Jal	5	7	12	2		1	1						5	3	
		5	B+JAL	12	17	29	42	5	1	3	2		1			10	7	
Výsledky za podnik			Byc	58	26	84	12	19	9	4	2	1		8	8	11	10	
	290	278	Jal	63	32	95	12	10	11	9	5	1		13	11	14	9	
		16	B+JAL	121	58	179	62	24	29	20	13	7	2	21	19	25	19	
<b>807 050 CORONA GROUP, S.R.O.</b>				<b>Sídlo: BRATISLAVA</b>														
701 RAKOVEC NAD ONDAVOU			Byc	39	8	47	6		13	14	1	5	4	2		2		
	156	148	Jal	44	12	56	10	5	14	9	5	2	6	1		4		
		12	B+JAL	83	20	103	66	16	5	27	6	7	10	3		6		
<b>807 074 AGRO-BIO S.R.O. ZÁVADKA</b>				<b>Sídlo: ZÁVADKA</b>														
711 ZÁVADKA			Byc	28	3	31	8	10		6		3					4	
	88	63	Jal	26	3	29	6	5		7		6					5	
		34	B+JAL	54	6	60	68	14	15		13	9					9	
<b>807 508 AGROSPOL SRO, MICHALOVCE</b>				<b>Sídlo: ČEČEHOV</b>														
712 ČEČEHOV			Byc	27	2	29			7	10	7	1		3		1		
	92	86	Jal	28	1	29			8	9	3	6		1		2		
		9	B+JAL	55	3	58	63		15	19	10	7		4		3		
<b>807 510 AGROSPOL PD ČIERNE POLE</b>				<b>Sídlo: ČIERNE POLE</b>														
732 LIESKOVÁ			Byc	34	11	45	2	5	10	9	8	6	2	3				
	120	118	Jal	33	10	43			10	6	7	7	3	4				
		4	B+JAL	67	21	88	73	2	11	20	15	13	5	7				
<b>807 555 AGRODRUŽSTVO STARÉ</b>				<b>Sídlo: ZBUDZA</b>														
711 ZBUDZA			Byc	9	2	11	2	1		1			1	1	1	1	3	
	57	48	Jal	7	2	9	3		1		1			2	2	2		
		12	B+JAL	16	4	20	35	5	1	1	1		1	3	1	3	3	
721 ORESKÉ			Byc	17	8	25	2	3	1	2	1	2	4	3	3	2	2	
	77	62	Jal	16	7	23	2	1	1	1	1	1	3	2	3	7	2	
		23	B+JAL	33	15	48	62	4	4	1	1	3	2	2	7	9	4	
Výsledky za podnik			Byc	26	10	36	4	4	1	1	2	1	2	5	4	4	5	
	134	110	Jal	23	9	32	5	1	1	1	2	1	3	4	3	9	2	
		35	B+JAL	49	19	68	51	9	5	2	4	2	2	8	8	7	7	
<b>807 561 RD TRHOVIŠTE</b>				<b>Sídlo: TRHOVIŠTE</b>														
711 BÁNOVCE NAD ONDAVOU			Byc	26	13	39	3	2	7	4	5	4	1	4	4	4	1	
	111	103	Jal	27	24	51	5	2	5	6	11	4	1	2	7	7	1	
		11	B+JAL	53	37	90	81	8	4	12	10	16	8	2	11	8	1	
<b>807 563 AGROVES S.R.O.</b>				<b>Sídlo: ZALUŽICE</b>														

## PREHLAD O POČTE NARODENÝCH TELIAT podľa mesiacov.

Mesiac

P o d n i k	Priem. st.kráv	Žijúce kr. Vyrad. kr.	Pohl	Počet od kráv prvôs.	Spolu %	1	2	3	4	5	6	7	8	9	10	11	12
701 TUŠICE			Byc	8	1	9	3	2	2	1							1
	102	82	Jal	11	1	12	3	2	4	2	1						
		31	B+JAL	19	2	21	6	4	6	3	1						1
<b>807 566 PD SKARABEUS AGRO</b>				<b>Sídlo: VEĽKÉ RAŠKOVCE</b>													
713 VEĽKÉ RAŠKOVCE			Byc	59	37	96	3	4	16	18	29	7	1	4	4	3	7
	255	246	Jal	62	29	91	1	2	16	14	22	7	1	8	4	5	11
		33	B+JAL	121	66	187	4	6	32	32	51	14	2	12	8	8	18
<b>807 567 FARMA - BT, SPOL. S R.O.</b>				<b>Sídlo: VEĽKÉ RAŠKOVCE</b>													
711 VEĽKÉ RAŠKOVCE			Byc	19	4	23	3	1	9	1	1	2	1	2	1	1	1
	39	36	Jal	17	5	22	4	1	6	1	5	2	2			1	2
		4	B+JAL	36	9	45	7	2	15	2	6	2	3	2	1	2	3
<b>807 572 RD VYSOKÁ NAD UHOM</b>				<b>Sídlo: VYSOKÁ NAD UHOM</b>													
711 VYSOKÁ NAD UHOM			Byc	25	25	50	9	8	1	7	5	1	1	3	5	2	5
	150	140	Jal	26	23	49	10	1	9	6	2	1	1	2		13	3
		23	B+JAL	51	48	99	19	9	10	13	7	2	2	4	7	2	18
<b>807 710 TAČAR ALEXANDER SHR</b>				<b>Sídlo: VRBNICA</b>													
711 VRBNICA			Byc	16	4	20	3	5	3	1	1	2	3	1		1	
	45	40	Jal	18	2	20		2	4	7	7		1	1	2	3	
		13	B+JAL	34	6	40	3	7	7	1	8	2	3	1	2	4	
<b>807 766 VRBA FF, S.R.O.</b>				<b>Sídlo: VEĽKÉ RAŠKOVCE</b>													
711 VEĽKÉ RAŠKOVCE			Byc	2	1	3		1	2								
	1	0	Jal	1	1	1	1										
		1	B+JAL	2	2	4	1	1	2								
<b>807 820 ING. KNEŽO JOZEF</b>				<b>Sídlo: MICHALOVCE</b>													
711 JASTRABIE PRI MICHAL.			Byc	16	1	17		16	1								
	102	102	Jal	28	4	32		24		8							
		2	B+JAL	44	5	49		40	1	8							
Výsledky za okres			Byc	479	182	661	59	86	112	100	75	44	16	31	22	31	44
	2123	1953	Jal	506	213	719	62	66	128	89	88	66	17	29	15	40	72
		284	B+JAL	985	395	1380	65	121	152	240	163	110	33	60	37	71	116

Okres:ROŽŇAVA

<b>808 041 LUBOMÍR LUKÁČ, S.R.O.</b>				<b>Sídlo: KOCELOVCE</b>													
701 LUBOMÍR LUKÁČ, KOCEL			Byc	5	2	7		2		3	1		1				
	11	10	Jal	1	2	3		2					1				
		1	B+JAL	6	4	10		4		3	1		2				
<b>808 047 ONDREJ TERRAJ, SHR</b>				<b>Sídlo: REJDOVÁ</b>													
701 REJDOVÁ C.252			Byc	6		6			6								
	31	31	Jal	1		1			1								
		0	B+JAL	7		7			7								
<b>808 049 PD V ROŠTÁRI</b>				<b>Sídlo: ROŠTÁR</b>													
701 POĽNOH. DRUŽSTVO V R			Byc	5	21	26	6		20								
	371	349	Jal	8	26	34	8		26								
		36	B+JAL	13	47	60	14		46								
<b>808 114 RASTISLAV ČUCHRAN, SHR</b>				<b>Sídlo: DOBŠINÁ</b>													
701 DOBŠINÁ			Byc	6		6		5	1								
	17	15	Jal	2	1	3		1	1	1							
		5	B+JAL	8	1	9		6	2	1							
<b>808 149 PD ROŠTÁR</b>				<b>Sídlo: OCHTINÁ</b>													

## PREHLAD O POČTE NARODENÝCH TELIAT podľa mesiacov.

Mesiac

P o d n i k	Priem. st.kráv	Žijúce kr. Vyrad. kr.	Pohl	Počet od kráv prvôs.	Spolu %	1	2	3	4	5	6	7	8	9	10	11	12	
701 RATKOVSKÉ BYSTRÉ			Byc	43	43								43					
84	81		Jal	36	2	38							38					
	6		B+JAL	79	2	81	96						81					
<b>808 260 KIBUC S.R.O.</b>				<b>Sídlo: ROŽŇAVA</b>														
701 KIBUC S.R.O.			Byc	10	1	11		2	4					2	3			
28	21		Jal	11	1	12		4	5	1				2				
	10		B+JAL	21	2	23	82	6	9	1				4	3			
<b>808 547 PD V REJDOVEJ</b>				<b>Sídlo: REJDOVÁ</b>														
713 REJDOVÁ			Byc	32	12	44		16	3	9	10	3	2	1				
144	125		Jal	24	9	33		13	5	5	6	3		1				
	38		B+JAL	56	21	77	53	29	8	14	16	6	2	2				
<b>808 553 DRUŽSTVO SILICKÁ PLANINA</b>				<b>Sídlo: SILICA 83</b>														
712 SILICA			Byc	8		8				3	3	1					1	
34	30		Jal	11	1	12		1	5	1	3	1	1				1	
	5		B+JAL	19	1	20	59	1	8	3	2	3		1			2	
<b>808 562 POLN. DRUŽST. VYŠNÁ SLANÁ</b>				<b>Sídlo: VYŠNÁ SLANÁ</b>														
712 VYŠNÁ SLANÁ			Byc	14	3	17				13	1	1		2				
90	87		Jal	20	7	27				13	7	5	1	1				
	5		B+JAL	34	10	44	49			26	8	6		3	1			
<b>808 707 AGRODREV DOBŠINÁ, S.R.O.</b>				<b>Sídlo: DOBŠINÁ</b>														
712 DOBŠINÁ			Byc	2	1	3				1		1						
20	20		Jal	5	1	6		1		1	2		2					
	0		B+JAL	7	2	9	45	1	1	2	2	1	2					
Výsledky za okres			Byc	131	40	171		22	13	57	17	7	2	4	43	2	3	1
	830	769	Jal	119	50	169		22	13	57	16	10	5	3	40	2		1
		106	B+JAL	250	90	340	41	44	26	114	33	17	7	7	83	4	3	2

Okres:SOBRANCE

<b>809 029 ŠEPI INVEST S.R.O.</b>				<b>Sídlo: PODHOROĎ</b>														
711 PODHOROĎ			Byc	51	1	52		7	3	8	8	5	3		1	1	9	7
115	109		Jal	54	1	55		9	2	10	9	8	4	1	2	1	6	3
	11		B+JAL	105	2	107	93	16	5	18	17	13	7	1	3	2	15	10
<b>809 504 AGROTEAM PD BEŽOVCE</b>				<b>Sídlo: BEŽOVCE</b>														
711 BEŽOVCE			Byc	1	1	2						2						
31	27		Jal	3	1	4				1	3							
	7		B+JAL	4	2	6	19			1	3	2						
<b>809 507 AGRONOVA PD BLAT.REVIŠTIA</b>				<b>Sídlo: BLATNÉ REVIŠTIA</b>														
711 BLATNÁ POLIANKA			Byc	16	4	20		2	3	2	1		2	1			5	4
83	75		Jal	22	11	33		3	2	5	3	3	4	1	4		2	6
	11		B+JAL	38	15	53	64	5	5	7	4	3	6	1	5		7	10
<b>809 513 PD VINOHR. CHOŇKOVCE</b>				<b>Sídlo: CHOŇKOVCE</b>														
721 KOŇUŠ			Byc	38	10	48		8	10	9	1	8	5		1		2	4
112	111		Jal	44	11	55		8	9	6	8	6	4				2	12
	3		B+JAL	82	21	103	92	16	19	15	9	14	9		1		4	16
<b>809 519 RD KOROMLA</b>				<b>Sídlo: KOROMLA</b>														
711 KOROMLA			Byc	53	3	56		4	6	8	8	12	7	2	3	2	1	1
128	124		Jal	47	5	52		1	3	6	8	9	3	10	3	1	3	2
	5		B+JAL	100	8	108	84	5	9	14	16	21	10	12	6	3	4	3
<b>809 701 DONA, S.R.O. V. REVIŠTIA</b>				<b>Sídlo: VEĽKÉ REVIŠTIA</b>														



## PREHLAD O POČTE NARODENÝCH TELIAT podľa mesiacov.

Mesiac

P o d n i k	Priem. st.kráv	Žijúce kr. Vyrad. kr.	Pohl	Počet od kráv prvôs.	Spolu % ks	1	2	3	4	5	6	7	8	9	10	11	12	
751 ÚBREŽ			Byc	53	9	62	17	6	5	6	14	4			1		1	8
	174	137	Jal	57	12	69	16	7	12	7	7	4		4		6	6	
		80	B+JAL	110	21	131	75	33	13	17	13	8		5		7	14	
<b>809 710 AGROQINTA, S.R.O.</b>			<b>Sídlo: OSTROV</b>															
711 OSTROV			Byc	10	4	14	1	2	2			3	1	1		1	1	2
	91	85	Jal	14	4	18	4	4	2	1	2	1	1		1		2	
		7	B+JAL	24	8	32	35	5	6	4	1	2	3	2	2	1	4	
Výsledky za okres			Byc	222	32	254	39	30	34	24	41	24	3	6	4	3	20	26
	734	668	Jal	241	45	286	41	27	42	39	35	19	13	8	7	5	19	31
		124	B+JAL	463	77	540	74	80	57	76	63	76	43	16	14	11	8	57

Okres:SPIŠSKÁ NOVÁ VES

<b>810 003 ONDREJ NOVOMESTSKÝ</b>			<b>Sídlo: SENEC</b>														
701 ABRAHÁMOVCE			Byc	9	3	12	3	2	3	3	1						
	38	38	Jal	6	3	9	2	2	2	3	3						
		0	B+JAL	15	6	21	55	5	4	5	3	4					
<b>810 301 BLAUMONT, S.R.O.</b>			<b>Sídlo: MARKUŠOVCE</b>														
701 BLAUMONT, S.R.O.			Byc	67	16	83	5	8	22	12	16	4	5	2	3	4	2
	229	208	Jal	60	29	89	10	2	21	19	9	5	4	3	4	10	2
		38	B+JAL	127	45	172	75	15	10	43	31	25	9	5	7	14	4
<b>810 517 AD LETANOVCE</b>			<b>Sídlo: LETANOVCE</b>														
701 LETANOVCE			Byc	6	5	11		1	1	3	1	4		1			
	40	31	Jal	4	5	9		1	3	3							2
		22	B+JAL	10	10	20	50		2	4	6	1	4		1		2
Výsledky za okres			Byc	82	24	106	8	11	26	18	18	8	5	3	3	4	2
	307	277	Jal	70	37	107	12	5	26	22	12	5	4	3	4	10	4
		60	B+JAL	152	61	213	69	20	16	52	40	30	13	9	6	7	6

Okres:TREBIŠOV

<b>811 002 FRANTIŠEK SZAXON - SHR</b>			<b>Sídlo: ZATÍN</b>														
711 ZATÍN			Byc	21	43	64		17	18	5	11	5		8			
	137	133	Jal	13	37	50		15	10	5	8	8		4			
		11	B+JAL	34	80	114	83	32	28	10	19	13		12			
<b>811 009 MIKULÁŠ TAKÁCS SHR</b>			<b>Sídlo: POLANY</b>														
711 BOĽ			Byc	5	1	6	1	3	1	1							
	19	18	Jal	6	2	8	1	2	1		1	1					2
		1	B+JAL	11	3	14	74	2	5	2	1	1	1				2
<b>811 010 OSKAR TAKACS</b>			<b>Sídlo: SVÄTÄ MÁRIA</b>														
711 BOĽ			Byc	3	3		1	1			1						
	9	9	Jal	4	1	5					1	1					1
		0	B+JAL	4	4	8	89	1	3		2	1					1
<b>811 013 DUBINA S.R.O.</b>			<b>Sídlo: ČELOVCE</b>														
711 ČELOVCE			Byc	2		2			2								
	17	17	Jal														
		0	B+JAL	2		2	12			2							
<b>811 035 TAURUS-KOLONIAL S.R.O.</b>			<b>Sídlo: KRÁĽOVSKÝ CHLMEC</b>														

## PREHLAD O POČTE NARODENÝCH TELIAT podľa mesiacov.

Mesiac

P o d n i k	Priem. st.kráv	Žijúce kr. Vyrad. kr.	Pohl	Počet od kráv prvôs.	Spolu %	1	2	3	4	5	6	7	8	9	10	11	12
711 RAD			Byc	64	3	67	9	6	8	7						16	21
	185	181	Jal	64	6	70	9	6	15	4						19	17
		5	B+JAL	128	9	137	18	12	23	11						35	38
<b>811 041 JKP S.R.O. MALÝ KAMENEC</b>			<b>Sídlo: MALÝ KAMENEC</b>														
711 MALÝ KAMENEC			Byc	41	4	45	3	9	9	8	3	4				6	3
	78	77	Jal	28	1	29	2	6	7	6	1	2		2		2	1
		4	B+JAL	69	5	74	5	15	16	14	4	6		2		8	4
<b>811 050 HALÁSZ S.R.O.</b>			<b>Sídlo: KRÁLOVSKÝ CHLMEC</b>														
711 RAD			Byc	57	4	61	8	8	6	1						14	24
	128	126	Jal	38	3	41	5	3	8							11	14
		5	B+JAL	95	7	102	13	11	14	1						25	38
<b>811 061 KATARÍNA TAKÁCSOVÁ</b>			<b>Sídlo: SVÄTÄ MÁRIA</b>														
711 SVÄTÄ MÁRIA			Byc	20	8	28	5	9	3	3		2	3			3	
	77	73	Jal	22	10	32	7	3	4		1	6	4	2		5	
		7	B+JAL	42	18	60	12	12	7	3	1	8	7	2		8	
<b>811 068 ARI-ZLATA PETRÍKOVÄ, SHR</b>			<b>Sídlo: VEĽKÉ TRAKANY</b>														
711 VEĽKÉ TRAKANY			Byc	14	2	16	2	3		3					1	4	
	74	70	Jal	10	4	14									2	5	
		8	B+JAL	24	6	30	2	7		3		6			3	9	
<b>811 540 PD MALÝ HOREŠ PRIBENÍK</b>			<b>Sídlo: MALÝ HOREŠ</b>														
713 MALÝ HOREŠ			Byc	20	3	23			7	5			2			1	
	92	92	Jal	22	4	26			6	6			2	8		11	
		2	B+JAL	42	7	49		13		11			4	9		12	
<b>811 559 PD STRÁŽNE</b>			<b>Sídlo: STRÁŽNE</b>														
712 STRÁŽNE			Byc	169	10	179	4	37	56	22	19	14	3		9	5	10
	376	369	Jal	137	12	149	3	18	37	22	30	4	6		16	3	10
		29	B+JAL	306	22	328	7	55	93	44	49	18	9		25	8	20
<b>811 705 AGROZORAN,S.R.O.MICHALANY</b>			<b>Sídlo: MICHALANY</b>														
722 MICHALANY			Byc	38	4	42	13	8	3	6	1		2		1	4	4
	102	97	Jal	37	9	46	13	4	6	2	1	1		3		3	13
		10	B+JAL	75	13	88	26	12	9	8	2	1	2	3		7	17
<b>811 714 ING. HALÁSZ JOZEF, SHR</b>			<b>Sídlo: KRÁLOVSKÝ CHLMEC</b>														
711 RAD			Byc	49	1	50	5	7	8	4					1	14	11
	130	127	Jal	43	1	44	2	4	8	6						10	14
		6	B+JAL	92	2	94	7	11	16	10					1	24	25
<b>811 728 ANNA TAKACSOVÄ SHR</b>			<b>Sídlo: POLANY</b>														
711 POLANY			Byc	55	13	68	6	1	19	10	4	9	7	4		8	
	162	150	Jal	43	12	55	3	3	8	6	5	13	1	3		13	
		20	B+JAL	98	25	123	9	4	27	16	9	22	8	7		21	
<b>811 733 ING.MAREK ČARNÝ S.H.R.</b>			<b>Sídlo: STANČA</b>														
711 STANČA			Byc	5	8	13	3	2	8								
	97	38	Jal	5	13	18	4	3	11								
		60	B+JAL	10	21	31	7	5	19								
Výsledky za okres			Byc	560	107	667	60	118	141	75	38	38	17	8	12	75	73
	1683	1577	Jal	472	115	587	49	79	115	57	46	39	15	7	8	85	69
		168	B+JAL	1032	222	1254	109	197	256	132	84	77	32	15	20	160	142

PREHLAD O POČTE NARODENÝCH TELIAT podľa mesiacov, za okresy, kraje a Slovensko

Mesiac

O k r e s	Priem. st.kráv	Žijúce kr. Vyrad. kr.	Pohl	Počet od kráv prvôs.	Spolu %	1	2	3	4	5	6	7	8	9	10	11	12
-----------	----------------	-----------------------	------	----------------------	---------	---	---	---	---	---	---	---	---	---	----	----	----

Kraj: **BRATISLAVA**

	120	114	Byc	40	36	76		1	12	17	9	9	17	4	4		3		
		32	Jal	46	101	147		3	20	37	25	9	20	12	2		19		
MALACKY			B+JAL	86	137	223	186	4	32	54	34	18	37	16	6		22		
	31	26	Byc	8	5	13		1	1	4	2		1			1		1	2
		15	Jal	8	4	12		1	3	3	1						3		1
SENEC			B+JAL	16	9	25	81	2	4	7	3		1			1		4	3
<b>VÝSLEDKY ZA KRAJ</b>	151	<b>140</b>	Byc	<b>48</b>	<b>41</b>	<b>89</b>		<b>2</b>	<b>13</b>	<b>21</b>	<b>11</b>	<b>9</b>	<b>18</b>	<b>4</b>	<b>4</b>	<b>1</b>	<b>3</b>	<b>1</b>	<b>2</b>
<b>BRATISLAVA</b>		<b>47</b>	Jal	<b>54</b>	<b>105</b>	<b>159</b>		<b>4</b>	<b>23</b>	<b>40</b>	<b>26</b>	<b>9</b>	<b>20</b>	<b>12</b>	<b>2</b>	<b>19</b>	<b>3</b>	<b>3</b>	<b>1</b>
			B+JAL	<b>102</b>	<b>146</b>	<b>248</b>	<b>164</b>	<b>6</b>	<b>36</b>	<b>61</b>	<b>37</b>	<b>18</b>	<b>38</b>	<b>16</b>	<b>6</b>	<b>1</b>	<b>22</b>	<b>4</b>	<b>3</b>

Kraj: **TRNAVA**

	121	121	Byc	21	18	39				6	2	3	13	2	3	3	6	1	
		0	Jal	21	11	32				3	4	1	15	1	1	2	5		
DUNAJSKÁ STREDA			B+JAL	42	29	71	59			9	6	4	28	3	4	5	11	1	
	344	308	Byc	119	18	137		27	15	27	52	2	7				1	4	2
		66	Jal	116	21	137		33	18	35	38	2	7				1	2	2
SKALICA			B+JAL	235	39	274	80	60	33	62	90	4	14				1	6	4
<b>VÝSLEDKY ZA KRAJ</b>	465	<b>429</b>	Byc	<b>140</b>	<b>36</b>	<b>176</b>		<b>27</b>	<b>15</b>	<b>33</b>	<b>54</b>	<b>5</b>	<b>20</b>	<b>2</b>	<b>3</b>	<b>3</b>	<b>7</b>	<b>5</b>	<b>2</b>
<b>TRNAVA</b>		<b>66</b>	Jal	<b>137</b>	<b>32</b>	<b>169</b>		<b>33</b>	<b>18</b>	<b>38</b>	<b>42</b>	<b>3</b>	<b>22</b>	<b>1</b>	<b>1</b>	<b>2</b>	<b>5</b>	<b>2</b>	<b>2</b>
			B+JAL	<b>277</b>	<b>68</b>	<b>345</b>	<b>74</b>	<b>60</b>	<b>33</b>	<b>71</b>	<b>96</b>	<b>8</b>	<b>42</b>	<b>3</b>	<b>4</b>	<b>5</b>	<b>12</b>	<b>7</b>	<b>4</b>

Kraj: **TREŇČÍN**

	237	215	Byc	82	21	103		13	25	29	18	5	1	3				2	7
		56	Jal	93	20	113		13	24	30	19	9		4				5	9
ILAVA			B+JAL	175	41	216	91	26	49	59	37	14	1	7				7	16
	83	74	Byc	36	9	45		24	9	9	3								
		39	Jal	34	8	42		21	8	10	3								
MYJAVA			B+JAL	70	17	87	105	45	17	19	6								
	208	186	Byc	73	27	100		10	17	30	28	10	1	1	3				
		63	Jal	67	24	91		9	20	31	17	8		4	2				
NOVÉ MESTO NAD VÁHOM			B+JAL	140	51	191	92	19	37	61	45	18	1	5	5				
	112	99	Byc	45	15	60		3	3	17	16	1	9	5	4	1	1		
		59	Jal	38	15	53			5	18	10	7	3	4	2	2	1		
POVAŽSKÁ BYSTRICA			B+JAL	83	30	113	101	3	8	35	26	8	12	9	6	3	2		1
	396	376	Byc	120	25	145		6	11	10	24	16	22	20	11	4	12	9	
		42	Jal	116	31	147		5	8	13	22	20	33	23	5	3	7	5	3
PRIEVIDZA			B+JAL	236	56	292	74	11	19	23	46	36	55	43	16	7	19	14	3

PREHLAD O POČTE NARODENÝCH TELIAT podľa mesiacov, za okresy, kraje a Slovensko

Mesiac

O k r e s	Priem. st.kráv	Žijúce kr. Vyrad. kr.	Pohl	Počet od kráv prvôs.	Spolu ks	%	1	2	3	4	5	6	7	8	9	10	11	12	
1036	950		Byc	356	97	453	56	65	95	89	32	33	29	18	5	13	11	7	
<b>VÝSLEDKY ZA KRAJ</b>	<b>259</b>		Jal	<b>348</b>	<b>98</b>	<b>446</b>	<b>48</b>	<b>65</b>	<b>102</b>	<b>71</b>	<b>44</b>	<b>36</b>	<b>35</b>	<b>9</b>	<b>5</b>	<b>8</b>	<b>10</b>	<b>13</b>	
<b>TRENČÍN</b>			B+JAL	<b>704</b>	<b>195</b>	<b>899</b>	<b>87</b>	<b>104</b>	<b>130</b>	<b>197</b>	<b>160</b>	<b>76</b>	<b>69</b>	<b>64</b>	<b>27</b>	<b>10</b>	<b>21</b>	<b>21</b>	<b>20</b>

Kraj: NITRA

276	259		Byc	88	16	104	8	12	13	12	11	4	9	5	9	5	5	11	
KOMÁRNO	34		Jal	106	17	123	12	8	17	12	14	7	9	4	8	6	8	18	
			B+JAL	194	33	227	82	20	20	30	24	25	11	18	9	17	11	13	29
13	13		Byc	1	12	13								3	4		6		
NITRA	0		Jal	1	2	2										1	1		
			B+JAL	1	14	15	115							3	4	1	7		
11	11		Byc	1	2	3									1		1	1	
ZLATÉ MORAVCE	0		Jal	1		1									1				
			B+JAL	2	2	4	36								2		1	1	
300	283		Byc	90	30	120	8	12	13	12	11	4	9	8	14	5	12	12	
<b>VÝSLEDKY ZA KRAJ</b>	<b>34</b>		Jal	<b>107</b>	<b>19</b>	<b>126</b>	<b>12</b>	<b>8</b>	<b>17</b>	<b>12</b>	<b>14</b>	<b>7</b>	<b>9</b>	<b>4</b>	<b>9</b>	<b>7</b>	<b>9</b>	<b>18</b>	
<b>NITRA</b>			B+JAL	<b>197</b>	<b>49</b>	<b>246</b>	<b>82</b>	<b>20</b>	<b>20</b>	<b>30</b>	<b>24</b>	<b>25</b>	<b>11</b>	<b>18</b>	<b>12</b>	<b>23</b>	<b>12</b>	<b>21</b>	<b>30</b>

Kraj: ŽILINA

83	82		Byc	25	3	28	3	3	2	2	2	5	3	4	1		1	2
BYTČA	14		Jal	29	11	40	3	3	7	2	3	4	3	8			2	5
			B+JAL	54	14	68	6	6	9	4	5	9	6	12	1		3	7
337	309		Byc	30	26	56	5	9	18	6	5		3	7	1		2	
ČADCA	36		Jal	41	26	67	4	9	15	10	6		3	11	2		7	
			B+JAL	71	52	123	9	18	33	16	11		6	18	3		9	
58	51		Byc	15	1	16		2						1	4	2	4	3
DOLNÝ KUBÍN	36		Jal	24	3	27								5	3	9	3	7
			B+JAL	39	4	43	74	2						6	7	11	7	10
134	132		Byc	15	18	33	4	3	1	6	11	1		1	1	4	1	
KYSUCKÉ NOVÉ MESTO	4		Jal	18	20	38	4	3	2	6	13			4	4	6		
			B+JAL	33	38	71	8	6	3	12	24	1		1	5	10	1	
566	483		Byc	153	57	210	5	57	66	19	11	7	3	10	5	14	5	8
LIPTOVSKÝ MIKULÁŠ	169		Jal	146	44	190	4	46	63	14	3	9	2	9	11	13	7	9
			B+JAL	299	101	400	9	103	129	33	14	16	5	19	16	27	12	17
323	304		Byc	35	57	92	6	5	8	10	15	6	9	2	1	13	8	9
MARTIN	58		Jal	50	65	115	14	4	9	15	22	13	13	2	2	11	5	7
			B+JAL	85	122	207	20	9	17	25	37	19	22	2	3	24	13	16
380	341		Byc	135	23	158	1	48	36	25	8	10	6	3	6	6	8	1
NÁMESTOVO	65		Jal	122	21	143	1	49	27	20	9	9	5	2	5	4	9	3
			B+JAL	257	44	301	2	97	63	45	17	19	11	5	11	10	17	4

PREHLAD O POČTE NARODENÝCH TELIAT podľa mesiacov, za okresy, kraje a Slovensko

Mesiac

O k r e s	Priem. st.kráv	Žijúce kr. Vyrad. kr.	Pohl	Počet od kráv prvôs.	Spolu	%	1	2	3	4	5	6	7	8	9	10	11	12	
RUŽOMBEROK	74	71 11	Byc	11	9	20	2	1	3	3			3	7	1				
			Jal	28	13	41	4	8	13	3			9	3	1				
			B+JAL	39	22	61	6	9	16	6			12	10	2				
TURČIANSKE TEPLICE	803	687 180	Byc	160	121	281	46	30	19	33	12	9	13	12	3	3	28	73	
			Jal	139	133	272	45	26	16	30	16	10	14	17	1	1	43	53	
			B+JAL	299	254	553	91	56	35	63	28	19	27	29	4	4	71	126	
TVRDOŠÍN	248	217 52	Byc	59	19	78	4	8	17	11	12		15		4			7	
			Jal	81	24	105	6	18	32	17	12		13		3			4	
			B+JAL	140	43	183	10	26	49	28	24		28		7				11
ŽILINA	728	708 34	Byc	193	91	284	33	29	26	44	31	15	12	32	5	14	18	25	
			Jal	184	107	291	29	25	39	44	34	11	9	25	14	12	22	27	
			B+JAL	377	198	575	62	54	65	88	65	26	21	57	19	26	40	52	
<b>VÝSLEDKY ZA KRAJ ŽILINA</b>	3734	<b>3385</b> <b>659</b>	Byc	<b>831</b>	<b>425</b>	<b>1256</b>	<b>109</b>	<b>195</b>	<b>196</b>	<b>159</b>	<b>107</b>	<b>53</b>	<b>67</b>	<b>79</b>	<b>32</b>	<b>56</b>	<b>75</b>	<b>128</b>	
			Jal	<b>862</b>	<b>467</b>	<b>1329</b>	<b>114</b>	<b>191</b>	<b>223</b>	<b>161</b>	<b>118</b>	<b>56</b>	<b>71</b>	<b>80</b>	<b>46</b>	<b>56</b>	<b>98</b>	<b>115</b>	
			B+JAL	<b>1693</b>	<b>892</b>	<b>2585</b>	<b>223</b>	<b>386</b>	<b>419</b>	<b>320</b>	<b>225</b>	<b>109</b>	<b>138</b>	<b>159</b>	<b>78</b>	<b>112</b>	<b>173</b>	<b>243</b>	

Kraj: **BANSKÁ BYSTRICA**

BANSKÁ ŠTIAVNICA	68	56 19	Byc	13	13		4	4	4		1								
			Jal	10	10		4	1	1		4								
			B+JAL	23	23	34	8	5	5		5								
BREZNO	79	65 21	Byc	22	5	27	9	5	6	2	1	1	1					2	
			Jal	24	7	31	10	6	4	3		1						7	
			B+JAL	46	12	58	19	11	10	5	1	2	1						9
DETVA	36	32 5	Byc	12	2	14	5	2	2	2	3								
			Jal	13	1	14	5		5	4									
			B+JAL	25	3	28	10	2	7	6	3								
KRUPINA	417	381 91	Byc	108	33	141	12	26	35	7	13	3					3	42	
			Jal	93	61	154	19	34	33	12	5	6						45	
			B+JAL	201	94	295	31	60	68	19	18	9						3	87
POLTÁR	28	25 4	Byc	9	1	10			3	5		1	1						
			Jal	13	1	14			5	4		3	2						
			B+JAL	22	2	24			8	9		4	3						
REVÚCA	8	8 0	Byc	6	6				2	1					3				
			Jal	1	1				1										
			B+JAL	7	7	88			1	2	1					3			
RIMAVSKÁ SOBOTA	772	682 158	Byc	121	31	152	18	36	33	9	7	2	13	8	7	6	10	3	
			Jal	117	26	143	23	37	25	5	11	3	10	14	8	2	4	1	
			B+JAL	238	57	295	41	73	58	14	18	5	23	22	15	8	14	4	

PREHLAD O POČTE NARODENÝCH TELIAT podľa mesiacov, za okresy, kraje a Slovensko

Mesiac

O k r e s	Priem. st.kráv	Žijúce kr. Vyrad. kr.	Pohl	Počet od kráv prvôs.	Spolu ks	%	1	2	3	4	5	6	7	8	9	10	11	12
VELKÝ KRTÍŠ	102	101 1	Byc	42	6	48	3	9	5	5	9	3	5	1		8		
			Jal	32	6	38	11	9	3	3	2	1	1	2		6		
			B+JAL	74	12	86	84	14	18	8	8	11	4	6	3		14	
ZVOLEN	172	162 27	Byc	39	13	52		5	10	4	7	10	3	2	5	1	1	4
			Jal	45	7	52		4	10	7	5	12		2	3	1	2	6
			B+JAL	84	20	104	60	9	20	11	12	22	3	4	8	2	3	10
ŽARNOVICA	361	344 25	Byc	113	29	142	25	23	23	17	12	6	8	2	2	3	12	9
			Jal	119	29	148	23	46	19	15	3	10	9	1	2	3	8	9
			B+JAL	232	58	290	80	48	69	42	32	15	16	17	3	4	6	20
ŽIAR NAD HRONOM	188	172 50	Byc	50	15	65	14	29	14	2	3					2		1
			Jal	29	15	44	9	14	11	4	2					1	2	1
			B+JAL	79	30	109	58	23	43	25	6	5				3	2	2
<b>VÝSLEDKY ZA KRAJ BANSKÁ BYSTRICA</b>	2231	<b>2028 401</b>	Byc	<b>535</b>	<b>135</b>	<b>670</b>	<b>90</b>	<b>139</b>	<b>135</b>	<b>55</b>	<b>57</b>	<b>26</b>	<b>31</b>	<b>13</b>	<b>17</b>	<b>20</b>	<b>26</b>	<b>61</b>
			Jal	<b>496</b>	<b>153</b>	<b>649</b>	<b>104</b>	<b>151</b>	<b>117</b>	<b>57</b>	<b>32</b>	<b>36</b>	<b>22</b>	<b>19</b>	<b>13</b>	<b>13</b>	<b>16</b>	<b>69</b>
			B+JAL	<b>1031</b>	<b>288</b>	<b>1319</b>	<b>59</b>	<b>194</b>	<b>290</b>	<b>252</b>	<b>112</b>	<b>89</b>	<b>62</b>	<b>53</b>	<b>32</b>	<b>30</b>	<b>33</b>	<b>42</b>

Kraj:PREŠOV

BARDEJOV	2260	2082 349	Byc	669	186	855	51	106	248	130	81	37	20	17	27	48	54	36
			Jal	642	166	808	43	105	214	124	77	29	16	7	39	45	50	59
			B+JAL	1311	352	1663	74	94	211	462	254	158	66	36	24	66	93	104
HUMENNÉ	1409	1288 227	Byc	413	63	476	38	55	72	55	58	44	36	23	9	24	22	40
			Jal	353	50	403	34	37	57	40	65	44	25	16	7	23	26	29
			B+JAL	766	113	879	62	72	92	129	95	123	88	61	39	16	47	48
KEŽMAROK	309	281 41	Byc	62	53	115	20	23	17	8	1					19	27	
			Jal	55	69	124	11	14	32	9						19	39	
			B+JAL	117	122	239	77	31	37	49	17	1					38	66
MEDZILABORCE	1794	1665 247	Byc	454	108	562	43	85	134	104	45	27	36	15	11	19	15	28
			Jal	464	145	609	62	67	136	107	59	37	31	13	10	15	28	44
			B+JAL	918	253	1171	65	105	152	270	211	104	64	67	28	21	34	43
POPRAD	332	319 22	Byc	91	8	99	24	7	22	12	5	7	2	5	7	6	2	
			Jal	81	19	100	20	16	19	11	9	4	5	4	4	6	2	
			B+JAL	172	27	199	60	44	23	41	23	14	11	7	9	11	12	4
PREŠOV	632	590 71	Byc	146	45	191	25	30	25	26	14	11	8	5	15	23	6	3
			Jal	110	54	164	27	22	26	20	17	15	14	1	8	9	2	3
			B+JAL	256	99	355	56	52	52	51	46	31	26	22	6	23	32	8
SABINOV	1184	1117 136	Byc	384	100	484	33	106	139	73	30	28	8	15	13	10	3	26
			Jal	410	105	515	41	105	152	76	42	30	13	9	9	13	2	23
			B+JAL	794	205	999	84	74	211	291	149	72	58	21	24	22	23	5

PREHLAD O POČTE NARODENÝCH TELIAT podľa mesiacov, za okresy, kraje a Slovensko

Mesiac

O k r e s	Priem. st.kráv	Žijúce kr. Vyrad. kr.	Pohl	Počet od kráv prvôs.	Spolu %	1	2	3	4	5	6	7	8	9	10	11	12	
SNINA	1699	1539 268	Byc	366	155	521	52	39	74	70	33	60	40	41	11	29	15	57
			Jal	338	158	496	32	35	83	86	30	56	36	21	13	39	6	59
			B+JAL	704	313	1017	60	84	74	157	156	63	116	76	62	24	68	21
STARÁ LUBOVŇA	922	840 156	Byc	273	76	349	23	17	56	58	43	31	28	13	3	19	29	29
			Jal	267	87	354	35	22	59	60	34	27	20	17	15	17	27	21
			B+JAL	540	163	703	76	58	39	115	118	77	58	48	30	18	36	56
STROPKOV	1626	1464 311	Byc	481	133	614	86	109	75	85	52	19	39	24	17	7	26	75
			Jal	504	127	631	59	110	95	71	56	35	41	26	18	10	20	90
			B+JAL	985	260	1245	77	145	219	170	156	108	54	80	50	35	17	46
SVIDNÍK	2266	2124 295	Byc	683	158	841	111	98	160	90	61	27	19	10	19	39	90	117
			Jal	767	142	909	112	88	170	80	65	37	14	24	20	55	111	133
			B+JAL	1450	300	1750	77	223	186	330	170	126	64	33	34	39	94	201
VRANOV NAD TOPLOU	1873	1760 210	Byc	454	136	590	46	43	98	118	81	43	34	35	7	21	48	16
			Jal	444	178	622	40	46	109	119	65	49	37	37	9	24	59	28
			B+JAL	898	314	1212	65	86	89	207	237	146	92	71	72	16	45	107
<b>VÝSLEDKY ZA KRAJ PREŠOV</b>	<b>16306</b>	<b>15069</b> <b>2333</b>	Byc Jal B+JAL	<b>4476</b> <b>4435</b> <b>8911</b>	<b>1221</b> <b>1300</b> <b>2521</b>	<b>5697</b> <b>5735</b> <b>11432</b>	<b>552</b> <b>516</b> <b>1068</b>	<b>718</b> <b>667</b> <b>1385</b>	<b>1120</b> <b>1152</b> <b>2272</b>	<b>829</b> <b>803</b> <b>1632</b>	<b>504</b> <b>519</b> <b>1023</b>	<b>334</b> <b>363</b> <b>697</b>	<b>270</b> <b>252</b> <b>522</b>	<b>203</b> <b>175</b> <b>378</b>	<b>139</b> <b>152</b> <b>291</b>	<b>245</b> <b>256</b> <b>501</b>	<b>329</b> <b>352</b> <b>681</b>	<b>454</b> <b>528</b> <b>982</b>

Kraj:KOŠICE

GELNICA	156	150 9	Byc	24	9	33	18	6	5	3	1							
			Jal	31	30	61	16	9	16	11	5	1	3					
			B+JAL	55	39	94	60	34	15	21	14	6	1	3				
KOŠICE II	170	168 4	Byc	2	60	62	11	11	11	14	9	2	2	1	1			
			Jal	1	56	57	9	8	13	15	7	1	2	2				
			B+JAL	3	116	119	70	20	19	24	29	16	3	2	2	3	1	
KOŠICE OKOLIE	645	599 111	Byc	103	41	144	21	26	35	22	14	7	13	5	1			
			Jal	120	30	150	16	24	37	31	16	15	4	5	2			
			B+JAL	223	71	294	46	37	50	72	53	30	22	17	10	3		
MICHALOVCE	2123	1953 284	Byc	479	182	661	59	86	112	100	75	44	16	31	22	31	44	41
			Jal	506	213	719	62	66	128	89	88	66	17	29	15	40	72	47
			B+JAL	985	395	1380	65	121	152	240	189	163	110	33	60	37	71	116
ROŽŇAVA	830	769 106	Byc	131	40	171	22	13	57	17	7	2	4	43	2	3		1
			Jal	119	50	169	22	13	57	16	10	5	3	40	2			1
			B+JAL	250	90	340	41	44	26	114	33	17	7	7	83	4	3	
SOBRANCE	734	668 124	Byc	222	32	254	39	30	34	24	41	24	3	6	4	3	20	26
			Jal	241	45	286	41	27	42	39	35	19	13	8	7	5	19	31
			B+JAL	463	77	540	74	80	57	76	63	76	43	16	14	11	8	39



PREHLAD O POČTE NARODENÝCH TELIAT podľa mesiacov, za okresy, kraje a Slovensko

Mesiac

O k r e s	Priem. st.kráv	Žijúce kr. Vyrad. kr.	Pohl	Počet od kráv prvôs.	Spolu	%	1	2	3	4	5	6	7	8	9	10	11	12
SPIŠSKÁ NOVÁ VES	307	277 60	Byc	82	24	106	8	11	26	18	18	8	5	3	3	4	2	
			Jal	70	37	107	12	5	26	22	12	5	4	3	4	10	4	
			B+JAL	152	61	213	69	20	16	52	40	30	13	9	6	7	14	6
TREBIŠOV	1683	1577 168	Byc	560	107	667	60	118	141	75	38	38	17	8	12	12	75	73
			Jal	472	115	587	49	79	115	57	46	39	15	7	8	18	85	69
			B+JAL	1032	222	1254	75	109	197	256	132	84	77	32	15	20	30	160
VÝSLEDKY ZA KRAJ KOŠICE	6648	6161 866	Byc	1603	495	2098	238	301	421	273	203	125	60	96	45	54	141	141
			Jal	1560	576	2136	227	231	434	280	219	151	59	94	40	73	180	148
			B+JAL	3163	1071	4234	64	465	532	855	553	422	276	119	190	85	127	321
VÝSLEDKY ZA SLOVENSKO	30871	28445 4665	Byc	8079	2480	10559	1082	1458	2034	1482	928	613	472	424	256	403	600	807
			Jal	7999	2750	10749	1058	1354	2123	1452	958	691	461	384	267	437	670	894
			B+JAL	16078	5230	21308	69	2140	2812	4157	2934	1886	1304	933	808	523	840	1270

## ODBORNÍ PRACOVNÍCI PLEMENÁRSKEJ BIOLÓGIE PS SR, š. p.

PRACOVISKO	PRACOVNÍCI	TELEFÓNNE ČÍSLO; E-MAIL	MOBIL
<b>DUNAJSKÁ STREDA</b> <b>Gombatášska 5, 921 01</b>	<b>Ing. Daniel Szuszek</b> vedúci RS	031/5524 861 regionds@pssr.sk	0905 700 906
GALANTA, Cintorínska 1, 924 01	Ing. Daniel Szuszek	danielszuszek@pssr.sk	0905 700 906
KOMÁRNO, Hríbová 33, 945 01	Ing. Daniel Szuszek	danielszuszek@pssr.sk	0905 700 906
LEVICE, Fr. Hečku 45, 940 01	Ing. Ľudovít Kecskés	ludovitkecskes@pssr.sk	0908 676 322
NOVÉ ZÁMKY, Bernolákovo nám. 25, 940 01	Ing. Ľudovít Kecskés	ludovitkecskes@pssr.sk	908 32 2
<b>TRNAVA</b> <b>A. Sládkoviča 26, 917 81</b>	<b>MVDr. Anton Mikita</b> vedúci RS	033/5332 866 regiontt@pssr.sk	0905 444 609
NITRA - Lužianky, Hlohovecká 5, 951 41	Ing. Peter Pieč Ing. Rudolf Majtán	peterpiec@pssr.sk rudolfmajtan@pssr.sk	0905 700 936 0905 700 938
SENICA, Sadová 621, 905 01	Ing. Peter Pieč	peterpiec@pssr.sk	0905 700 936
TOPOĽČANY, Pod Kalváriou 2209, 955 01	Ing. Rudolf Majtán	rudolfmajtan@pssr.sk	0905 700 938
TREŇCIANSKÁ TURNÁ, Družstevná 345, 913 21	Ing. Rudolf Majtán	rudolfmajtan@pssr.sk	0905 700 938
<b>BANSKÁ BYSTRICA,</b> <b>Pod Bánošom 33, 974 01</b>	<b>Ing. Daniel Rajčok</b> vedúci RS	048/4113 809 regionbb@pssr.sk	0905 700 808
RIMAVSKÁ SOBOTA, Kirijejská 22, 979 01	Ing. Daniel Rajčok	danielrajcok@pssr.sk	0905 700 808
VELKÝ KRTÍŠ, Lučenecká 17, 990 01	MVDr. Katarína Nemeskürthyová	katarinanemeskurthyova@pssr.sk	0905 700 945
ZVOLEN, Nám. SNP 50, 960 01	MVDr. Katarína Nemeskürthyová	katarinanemeskurthyova@pssr.sk	0905 700 945
<b>LIPTOVSKÝ MIKULÁŠ</b> <b>Kollárová 2, 031 01</b>	<b>Ing. Peter Gregor</b> vedúci RS	044/5522 683 regionlm@pssr.sk	0905 700 949
LIPTOVSKÝ MIKULÁŠ Kollárová 2, 031 01	p. Marián Kubín	mariankubin@pssr.sk	0908 676 327
MARTIN, Na Bystričku 14, 036 01	Ing. Peter Gregor	petergregor@pssr.sk	0905 700 949
TVRDOŠÍN, Sídliisko Medvedzie 132, 027 44	p. Zuzana Janečková	zuzanajaneckova@pssr.sk	0908 676 326

<b>PREŠOV</b> <b>Bajerová 7, 080 01</b>	<b>Ing. Maroš Spišák</b> vedúci RS	051/7734 624 regionpo@pssr.sk	0905 700 961
PREŠOV Bajerová 7, 080 01	Ing. František Bujňák	frantisekbujnak@pssr.sk	0908 676 337
BARDEJOV, Kellerova 898, 085 01	Ing. Mária Chomjaková	mariachomjakova@pssr.sk	0905 700 960
HUMENNÉ, Gaštanová 3, 066 01	Štefan Benej	stefanbenej@pssr.sk	0915 852 248
KOŠICE, Popradská 78, 040 11	p. Branislav Milke	branislavmilke@pssr.sk	0905 700 956
POPRAD, Hraničná 3584/28, 058 01	Ing. František Pompura	frantisekpompura@pssr.sk	0905 700 958
<b>ŽILINA - ÚPZ</b> Rosinská cesta 12 010 08 Žilina	<b>Sekretariát</b>	041/5650 124+FAX upzza@pssr.sk	
	<b>Ing. Marcel Benkei</b> poverený vedúci ÚPZ ZA a vedúci CLRM	041/5073 741 marcelbenkei@pssr.sk	0908 783 731
	<b>Ing. Štefánia Kišová</b> manažér kvality	041/5073 733 stefkakisova@pssr.sk	0915 851 391
<b>NITRA – ÚPZ</b> Hlohovecká 5 951 41 Lužianky	<b>Ing. Lenka Neupane</b> <b>Mlyneková, PhD.</b> vedúca ÚPZ a vzdelávacieho pracoviska	037/778 3088+FAX 037/7783 090 upznr@pssr.sk	0905 700 951
<b>PS SR, š.p.</b> <b>Starohájska 29</b> <b>852 27 Bratislava</b>  FAX: 02-62319 782  E-mail: pssrba@pssr.sk	<b>Sekretariát riaditeľa</b>	02/62319 911	
	<b>Ing. Péter Görözdí,</b> riaditeľ PS SR,š.p.	02/62249 887	
	<b>Ing. Marta Dianová</b> vedúci útvaru KÚ HD, OV a KY	02/62319 206 martadianova@pssr.sk	0908 719 115
	<b>Ing. Kamil Šulko</b> vedúci zootechnik KÚ HD, OV a KY	02/62240 974 kamilsulko@pssr.sk	0915 851 611
	<b>Ing. Lukáš Lipovský</b> superkontrolór	02/62240 974 lukaslipovsky@pssr.sk	0915 852 265





**PLEMENÁRSKE SLUŽBY SLOVENSKEJ REPUBLIKY, štátny podnik**  
**Starohájska 29, 852 27 Bratislava**

**[www.pssr.sk](http://www.pssr.sk)**

**[www.plis.sk](http://www.plis.sk)**

**[www.cehz.sk](http://www.cehz.sk)**