

SPRÁVA O VÝSLEDKU HOSPODÁRENIA K 30.06.2018



Plemenárske služby
Slovenskej republiky, š.p.



**PLEMENÁRSKE SLUŽBY
SLOVENSKEJ REPUBLIKY,
ŠTÁTNY PODNIK**

Starohájska 29
852 27 Bratislava

www.pssr.sk
pssrba@pssr.sk



OBSAH

I. PLEMENÁRSKA BIOLÓGIA	4
1. Kontrola úžitkovosti hovädzieho dobytku	4
2. Kontrola úžitkovosti ošípaných, hydiny a bežcov	9
3. Kontrola úžitkovosti oviec a kôz	13
4. Činnosť Účelového plemenárskeho zariadenia v Nitre	20
a) Školiaca a doškoľovacia činnosť za I. polrok 2018	20
b) Opravy, údržba a testovanie mliekomerov	20
c) Rekalibrácia elektronických váh využívaných v KÚ HZ	21
d) Rekalibrácia stabilných mliekomerov v dojárnach	21
e) Laboratórium genetiky Nitra	21
5. Činnosť Účelového plemenárskeho zariadenia v Žiline	24
a) Útvar Centrálnej evidencie hospodárskych zvierat	24
b) Útvar Centrálného laboratória rozboru mlieka	30
c) Útvar Automatizovaného spracovania dát	31
6. Základné štatistické informácie v živočíšnej výrobe v SR	35
II. KONTROLA, BOZP A OPP	36
1. Kontrolná činnosť v rámci PS SR, š.p.	36
2. Hodnotenie stavu BOZP a OPP	39
III. PERSONALISTIKA	41
IV. EKONOMIKA	43
1. Finančná analýza podniku	43
2. Koncepcia rozvoja podniku	43
3. Finančný plán podniku	43
4. Analýza výsledku hospodárenia PS SR, š.p.	44
5. Štruktúra nákladov podniku	53
6. Ekonomika práce a miezd	59
7. Hospodárska správa a autodoprava	63



ÚVOD

Plemenárske služby Slovenskej republiky, štátny podnik, vznikol 01.01.2008, ako nástupnícka organizácia Štátneho plemenárskeho ústavu Slovenskej republiky. Plemenárske služby Slovenskej republiky, štátny podnik (ďalej len PS SR, š.p.) má vo svojom predmete činnosti určené úlohy:

Povinný predmet činnosti na uspokojovanie verejnoprospešných záujmov (v súlade so zákonom č.194/1998 Z.z. o šľachtení a plemenitbe hospodárskych zvierat a o zmene a doplnení zákona č.455/1991 Zb. o živnostenskom podnikaní v znení neskorších predpisov). Tieto úlohy sú zamerané predovšetkým na oblasť výkonu kontroly úžitkovosti a genetického hodnotenia hospodárskych zvierat. Dôležitou úlohou, ktorou bol v roku 2000 vtedy ŠPÚ SR poverený, je oblasť označovania, registrácie a vedenia Centrálného registra fariem a hospodárskych zvierat vrátane registrácie presunov zvierat.

Podnikateľské činnosti, ktoré sú zamerané na prenájom nehnuteľností, bytových a nebytových priestorov, kúpa tovaru za účelom jeho predaja (veľkoobchod, maloobchod), sprostredkovateľská činnosť v oblasti obchodu, služieb a výroby v rozsahu voľnej živnosti, prenájom strojov a prístrojov, podnikateľské poradenstvo v rozsahu voľnej živnosti.

Hodnotenie plnenia týchto úloh je rozpracované v Správe o výsledku hospodárenia podniku za prvý polrok 2018. Všetky činnosti a aktivity PS SR, š.p. potvrdzujú, že táto organizácia rezortu pôdohospodárstva a rozvoja vidieka SR, plní úlohu stabilizujúceho a tvorivého faktora v plemenárstve, v zootecnických činnostiach, v chovateľstve a v aktivitách SR v EÚ v oblasti poľnohospodárstva.



I. PLEMENÁRSKA BIOLÓGIA

1. KONTROLA ÚŽITKOVOSTI HOVÄDZIEHO DOBYTKA

Na základe údajov ŠÚ SR sa na Slovensku k 30.06.2018 chovalo 451 741 zvierat hovädzieho dobytku, z toho 198 081 kráv spolu a z toho 129 608 kráv dojných. Podľa údajov z CEHZ bolo k 30.06.2018 zaregistrovaných 470 186 zvierat HD na 13 710 aktívnych farmách s druhom hovädzí dobytok. V porovnaní s tým istým obdobím roku 2017, nastal mierny pokles stavov HD o - 8 422 ks, t.j. -1,79%. V stavoch kráv sme zaznamenali pokles o - 2 009 kusov, t.j. o -1,01%.

V kontrole úžitkovosti I. stupňa bolo celkom zapojených 111 435 kráv mliekových, čo predstavuje 85,59 % z celkového stavu mliekových kráv na Slovensku. Pri porovnaní stavov zapojených do kontroly úžitkovosti v tomto roku, s tým istým obdobím roku 2017 nastal pokles zapojenia mliekových kráv o - 2 286 ks, čo je 2,01%. V priebehu polroka počet monitorovaných kráv mierne kolísal a priemerný mesačný počet bol 111 516 ks.

Ak zarátame do zapojenia v KÚ aj zvieratá v KÚ mäsových plemien a dojčiacich kráv môžeme konštatovať, že v SR je kontrolovaných 139 872 ks kráv, čo predstavuje 70,61% zapojených kráv v KÚ z celkového počtu kráv v SR.

VYHODNOTENIE ZAŤAŽENIA PRACOVNÍKOV KÚ HD PODĽA RS ZA II.Q.2018

RS	Počet tržieb - RS za II.Q	Počet PZ	Priemer. tržby/ PZ	Počet odber na PZ	Počet konzul.	Tržby na zamestnanca
DS	124 924	8,40	14 871,9	11,15	1,00	13 289,81
TT	230 091	12,44	18 496,0	12,90	2,00	15 934,25
BB	98 277	4,99	19 694,8	17,03	0,80	16 973,55
PO	209 846	14,60	14 373,0	10,03	2,80	12 060,14
ZA	126 950	10,10	12 569,3	10,05	1,70	10 758,50
PS SR, š.p.	790 088	50,53	15 636,02	11,62	8,30	13 430,02
30.06.2017	537 528	53,06	10 130,58	11,07	9,30	8 619,76
rozdiel	252 560	-2,53	5 505,45	0,55	-1,00	4 810,26

TRŽBY A PLNENIE PLÁNU ZA KÚ HD ZA 1-6/2018

RS	Plán tržieb	Tržby 1-6/2018	% plnenia
DS	460 187	256 068	55,64
TT	866 000	472 112	54,52
BB	379 175	210 019	55,39
PO	839 030	445 004	53,04
ZA	496 783	261 233	52,58
PS SR, š.p.	3 041 175	1 644 436	54,07
30.06.2017	2 122 530	1 123 644	52,94
rozdiel	918 645	520 792	1,13



**ČINNOSŤ AKREDITOVANÉHO LABORATÓRIA - CLRM ŽILINA ZA OBDOBIE 1-6/2018
A POROVNANIE S TÝM ISTÝM OBDOBÍM ROKU 2017**

mesiac	T 18	T 17	rozdiel	SB 18	SB 17	rozdiel	M 18	M 17	rozdiel
január	90 146	87 519	2 627	89 803	86 913	2 890	81 088	76 052	5 036
február	90 512	90 249	263	91 488	88 689	2 799	83 544	77 961	5 583
marec	92 662	92 479	183	93 664	92 467	1 197	83 219	80 947	2 272
apríl	92 558	92 817	-259	91 998	92 770	-772	84 657	81 720	2 937
máj	91 349	91 785	-436	90 924	91 268	-344	83 956	79 685	4 271
jún	89 921	92 785	-2 864	90 148	93 506	-3 358	82 056	81 267	789

Z uvedeného prehľadu možno konštatovať, že v roku 2018 v porovnaní s rokom 2017 dochádza k poklesu vzoriek mlieka na základné analýzy tuk, bielkovinu, laktózu, na somatické bunky za ostatné tri mesiace, ale v absolútnych číslach bolo za prvý polrok 2018 viac analýz ako v tom istom období roku 2017. Naďalej zaznamenávame nárast analýz vzoriek mlieka na močovinu, u viac ako 75% kráv sa robia analýzy plošne.

RS	Počet rozborov na T, B, L			Somatické bunky			Močovina			Rozbory spolu		
	rok 2018	rok 2017	index 18/17	rok 2018	rok 2017	index 18/17	rok 2018	rok 2017	index 18/17	rok 2018	rok 2017	index 18/17
DS	96 146	97 925	98,18	91 793	93 357	98,32	92 140	90 411	101,91	280 079	281 693	99,43
TT	178 065	178 675	99,66	178 388	177 953	100,24	160 028	155 217	103,10	516 481	511 845	100,91
BB	65 432	64 697	101,14	65 222	64 572	101,01	47 231	40 501	116,62	177 885	169 770	104,78
PO	116 129	114 625	101,31	122 897	119 748	102,63	111 970	106 802	104,84	350 996	341 175	102,88
ZA	91 367	91 712	99,62	90 099	89 983	100,13	87 151	84 692	102,90	268 617	266 387	100,84
PS SR, š.p.	547 139	547 634	99,91	548 399	545 613	100,51	498 520	477 623	104,38	1 594 058	1 570 870	101,48



PREHĽAD VÝSLEDKOV V KÚ HD ZA II.Q.2018 A ZA OBDOBIE 1-6/2018

RS	I.A			I.B						mliekomery		spolu	
	ks	II.Q €	1-6 €	ks/IB/3	II.Q €	1-6 €	ks	II.Q €	1-6 €	II.Q €	1-6 €	II.Q €	1-6 €
DS	0	0	0	8 985	60 254	121 815	9 799	53 908	108 706	403	835	114 564	231 355
TT	0	0	0	13 586	77 625	156 316	21 482	137 599	273 274	762	1 532	215 986	431 121
BB	0	0	0	1 449	10 190	19 251	11 915	76 125	152 990	565	1 134	86 880	173 374
PO	402	2 830	5 789	1 501	9 943	19 805	23 389	127 320	253 125	1 245	2 477	141 339	281 196
ZA	0	0	0	3 949	22 218	44 089	14 978	86 668	174 102	538	1 150	109 423	219 341
PS SR, Š.P.	402	2 830	5 789	29 470	180 229	361 276	81 563	481 619	962 195	3 513	7 127	668 192	1 336 387
2017	674	3 064	6 264	25 691	98 576	196 768	87 356	298 744	592 847	3 705	7 387	404 089	803 265
rozdiel	-272	-234	-475	3 779	81 653	164 508	-5 793	182 875	369 349	-191	-260	264 103	533 122

RS	PLIS				Paternita				IR	
	ks Q	poč. chov.	II.Q €	1-6 €	ks II.Q	II.Q €	1-6 ks	1-6 €	II.Q €	1-6 €
DS	53 982	86	2 325	4 686	8	260	21	655	0	3 480
TT	92 555	128	3 865	7 752	22	699	149	4 436	296	10 084
BB	36 721	72	1 767	3 526	29	926	67	1 933	400	14 358
PO	111 090	264	5 471	10 936	68	2 172	234	6 789	900	26 220
ZA	54 632	102	2 691	5 374	14	453	30	940	180	7 280
PS SR, š.p.	348 980	652	16 118	32 274	141	4 509	501	14 753	1 776	61 422
2017	344 075	630	15 982	31 618	180	5 417	502	14 491	3 268	59 712
rozdiel	4 905	22	136	656	-39	-908	-1	262	-1 492	1 710



PREHĽAD VÝSLEDKOV V KÚ HD ZA II.Q.2018 A ZA OBDOBIE 1-6/2018

RS	KÚT-MHD			KÚ DK a MP			Somatické bunky			Močovina		
	ks	II.Q €	1-6 €	ks	II.Q €	1-6 €	počet analýz mimo plošného výkonu KÚ	II.Q €	1-6 €	počet rozborov faktúr.	II.Q €	1-6 €
DS	1 266	535	1 166	972	1 204	2 364	4304	3 271	6 594	3 079	2 463	4 943
TT	3 293	1 647	3 386	2 345	2 613	4 916	830	633	1 726	5 442	4 354	8 692
BB	0	0	0	5 092	6 767	13 524	0	0	153	1 920	1 536	3 150
PO	6 020	3 010	6 120	41 033	48 639	94 940	3244	2 491	6 737	7 018	5 614	11 147
ZA	518	259	499	8 468	10 003	19 188	387	294	1 227	4 479	3 583	7 191
PS SR, š.p.	11 097	5 451	11 170	57 910	69 226	134 933	8 765	6 688	16 436	21 938	17 550	35 124
2016	11 613	3 832	7 836	59 509	72 464	139 467	29 571	15 118	32 411	21 283	17 026	35 674
rozdiel	-516	1 619	3 335	-1 599	-3 238	-4 535	-20 806	-8 430	-15 975	655	524	-550



PREHLAD ZAPOJENIA DO KÚ K 30.06.2018 A POROVNANIE S ROVNAKÝM OBDOBÍM ROKU 2017

RS	Počet chovov a kráv v I. stupni																				
	počet chov. v I.A			počet chov. v I.B			počet kráv v I.A			počet kráv v I.B			počet kráv spolu			KÚT- MHD					
	2018	2017	18/17	2018	2017	18/17	2018	2017	18/17	2018	2017	18/17	2018	2017	18/17	počet chovov			počet zvierat		
DS	0	0	0	91	96	94,8	0	0	0	18 784	20 177	93,1	18 784	20 177	93,1	5	6	83,3	1 266	1 415	89,5
TT	0	0	0	151	161	93,8	0	0	0	35 068	35 177	99,7	35 068	35 177	99,7	16	19	84,2	3 293	3 535	93,2
BB	0	0	0	79	84	94	0	0	0	13 364	13 586	98,4	13 364	13 586	98,4	0	0	0	0	0	0
PO	2	4	50	150	144	104	402	674	59,6	24 890	24 739	101	25 292	25 413	99,5	37	37	100	6 020	6 119	98,4
ZA	0	0	0	105	105	100	0	0	0	18 927	19 368	97,7	18 927	19 368	97,7	2	2	100	518	544	95,2
PS SR, š.p.	2	4	50	576	590	97,6	402	674	59,6	111 033	113 047	98,2	111 435	113 721	98,0	60	64	93,8	11 097	11 613	95,6
RS	KÚ MP a dojíacich kráv						PLIS														
	počet chovov			počet zvierat			počet chovov			počet zvierat											
	2018	2017	18/17	2018	2017	18/17	2018	2017	18/17	2018	2017	18/17									
DS	6	7	85,7	972	909	107	86	87	98,9	53 982	56 020	96,4									
TT	15	12	125	2 345	2 395	97,9	128	127	101	92 555	88 058	105									
BB	44	42	105	5 092	5 480	92,9	72	69	104	36 721	33 956	108									
PO	217	213	102	41 033	42 350	96,9	264	250	106	111 090	110 990	100									
ZA	52	50	104	8 468	8 375	101	102	97	105	54 632	55 051	99,2									
PS SR, š.p.	334	324	103	57 509	59 509	97,3	652	630	103	348 980	344 075	101									



2. KONTROLA ÚŽITKOVOSTI OŠÍPANÝCH, HYDINY A BEŽCOV

Na Slovensku sa podľa údajov ŠÚ SR k 30.06.2018 chovalo 631 809 ošípaných celkom, z toho 38 678 prasníc. Podľa údajov z CEHZ bolo k 30.06. 2018 zaregistrovaných 513 357 ks ošípaných, z toho 34 858 prasníc. V porovnaní s rokom 2017 nastal nárast počtu ošípaných celkom o + 33 413, t. j. + 6,61% a stav prasníc narástol o +2 341 ks, t. j. + 6,72% prasníc. Aktívnych fariem ošípaných je zaregistrovaných 5 123.

V kontrole úžitkovosti I. stupňa ošípaných, t. j. v šľachtiteľských a rozmnožovacích chovoch bolo k 30.06.2018 zapojených 3 663 plemenníc. V porovnaní s rovnakým časovým obdobím minulého roku sa znížil počet šľachtiteľských chovov o 2 chovy, a počet kontrolovaných plemenníc sa zvýšil o 42 ks. Počet rozmnožovacích chovov je na úrovni v roku 2017 s počtom plemenníc 2 210. V úžitkových a kontrolovaných chovoch máme o 1 chov menej, s počtom plemenníc 1 259, o 22 viac ako pred rokom. Celkom v kontrole úžitkovosti máme 77 chovov, o 3 menej ako v roku 2017. Počet plemenníc celkom zapojených do kontroly úžitkovosti je na úrovni 4 922 ks, o 39 viac ako v roku 2017.

Počet vykonaných skúšok vlastnej úžitkovosti bol za I. polrok 2018 na úrovni 7 633 ks, čo predstavuje zvýšenie oproti rovnakému obdobiu minulého roku o 1 865 testov. Testy na vlastnú úžitkovosť sa vykonávajú aj naďalej hlavne u zvierat zaradovaných do vlastných chovov na obnovu základného stáda.

Produkcia plemenných kancov – počet vyprodukovaných plemenných kancov je na úrovni 82 ks, čo je o 35 kancov viac ako v roku 2017. Produkcia plemenných a chovných prasničiek -počet vyprodukovaných plemenných a chovných prasničiek sa zvýšil o 1 328.

Počet vykonaných laboratórnych testov na overenie pôvodu bol za I. polrok 2018 v porovnaní s rokom 2017 nárast o 4 testy. Počet prenajatých programov Winreg – oš. je na úrovni celkom 46 programov, ale záujem o tento program majú aj ďalší chovatelia.

Chovatelia majú naďalej možnosť využívať on-line dostupný katalóg kancov a prasničiek na www.plis.sk.

V I. polroku 2018 úsek KÚOŠ zabezpečoval spracovanie výsledkov, publikovanie ročenky, spoluprácu s inseminačnými stanicami kancov a partnerskými organizáciami.

Výsledky z kontroly úžitkovosti ošípaných dosiahnuté k 30.06.2018 podľa regionálnych stredísk sú dokumentované v priložených tabuľkách.



PREHEAD PLEMENÁRSKÝCH ČINNOSTÍ ZA KONTROLU ÚŽITKOVOSTI OŠÍPANÝCH K 30.06.2018

RS	ŠCH			RCH			ÚCH			SPOLU za RS		
	Počet chovov	Počet plemenníc v KÚ	Priemer na chov	Počet chovov	Počet plemenníc v KÚ	Priemer na chov	Počet chovov	Počet plemenníc v KÚ	Priemer na chov	Počet chovov	Počet plemenníc v KÚ	Priemer na chov
DS	15	754	50,27	11	861	78,27	5	703	140,60	31	2318	74,77
TT	7	569	81,29	12	543	45,25	0	0	0,00	19	1112	58,53
BB	2	15	7,50	5	309	61,80	1	416	416,00	8	740	92,50
PO	8	140	17,50	9	472	52,44	2	140	70,00	19	752	39,58
PS SR, Š.P., š.p.	32	1478	46,19	37	2185	59,05	8	1259	157,38	77	4922	63,92
30.06.2017	34	1 436	42,24	37	2 210	59,73	9	1237	137,44	80	4 883	61,04
rozdiel	-2	42	3,95	0	-25	-0,68	-1	22	19,94	-3	39	2,88

RS	Počet SVÚ	Počet ohodnotených		Počet obonitovaných plemenných ošípaných	Laboratórne testy		Prenájom SW programov	
		kančiekov	prasničiek		paternita	vyhľadanie v databáze	Winreg - oš	Winreg - oš iná farma
DS	4 237	32	3 596	0	7	0	8	18
TT	2 174	28	2 097	66	0	0	5	3
BB	443	0	443	0	0	0	0	0
PO	779	22	757	0	0	0	9	3
PS SR š.p.	7 633	82	6893	66	7	0	22	24
30.06.2017	5 768	47	5 565	48	3	0	33	26
rozdiel	1865	35	1328	18	4	0	-11	-2



PREHEAD TRŽIEB ZA KONTROLU ÚŽITKOVOSTI OŠÍPANÝCH K 30.06.2018

RS	Tržby za stavy v KÚ ošípaných	Tržby za VÚ	Tržby za paternitu	Tržby za bonitácie	Tržby za prenájom SW	Tržby za ISK	Tržby za katalógy	Tržby za ošípané	Tržby za HB	Tržby spolu	Ø počet pracovníkov	Tržba na 1 Ø prac.
DS	30 965,82	11 800,20	245,00	0,00	880,00	187,23	0,00	4 4078,25	362,64	44 440,89	1,60	27 775,56
TT	20 568,07	7 717,70	0,00	16,50	637,08	0,00	0,00	28 939,35	174,52	29 113,87	1,20	24 261,56
BB	11 016,33	1 572,65	0,00	0,00	0,00	0,00	0,00	12 588,98	0,00	12 588,98	0,50	12 588,98
PO	14580,98	2 765,45	0,00	0,00	600,00	0,00	0,00	17 946,43	0,00	17 946,43	1,00	17 946,43
ÚPZ ZA	0,00	0,00	0,00	0,00	0,00	0,00	818,50	818,50	0,00	818,50	0,00	0,00
PS SR, š.p.	77 131,20	23 856,00	245,00	16,50	2 117,08	187,23	818,50	10 4371,51	537,16	10 4908,67	4,30	24 397,37
30.06.2017	50 131,23	12 611,88	105,00	12,00	2 728,20	182,25	1 366,00	67 136,56	572,34	67 708,90	3,90	17 361,26
rozdiel	26 999,97	11 244,12	140,00	4,50	-611,12	4,98	-547,50	37234,95	-35,18	37 199,77	0,40	7 036,11



PREHLAD VÝSLEDKOV KONTROLY ÚŽITKOVOSTI HYDINY A BEŽCOV K 30.06.2018

RS	Sliepky - mäsový typ								
	Počet ŠCH	Počet RCH	Počet ÚCH	Počet chovov spolu	Stavy v ŠCH	Stavy v RCH	Stavy v ÚCH	Stavy spolu	Liaheň
TT	0	1	0	1	0	351 146	0	351 146	0
SPOLU	0	1	0	1	0	351 146	0	351 146	0
30.06.2017	0	1	0	1	0	457 511	0	457 511	0
rozdiel	0	0	0	0	0	-106 365	0	-106 365	0

RS	Sliepky - znáškový typ								
	Počet ŠCH	Počet RCH	Počet ÚCH	Počet chovov spolu	Stavy v ŠCH	Stavy v RCH	Stavy v ÚCH	Stavy spolu	Liaheň
DS	0	1	0	1	0	289 000	0	289 000	9 983 804
SPOLU	0	1	0	1	0	289 000	0	289 000	9 983 804
30.06.2017	0	1	0	1	0	276 746	0	276 746	10 555 372
rozdiel	0	0	0	0	0	12 254	0	12 254	-568 568

3. KONTROLA ÚŽITKOVOSTI OVIEC A KÔZ

Na základe údajov ŠÚ SR sa k 30.06.2018 na Slovensku chovalo 388 827 oviec, z toho 255 325 bahníc.

Podľa údajov z CEHZ bolo k 30.06.2018 zaregistrovaných 374 254 ks živých oviec. Počet zaregistrovaných aktívnych fariem oviec k 30.06.2018 bol 8 405. V kontrole úžitkovosti, porovnaním I. polroka 2018 a 2017 sa zvýšilo zapojenie bahníc do kontroly úžitkovosti z 33 851 ks v roku 2017 na 34 686 ks v roku 2018, čo je nárast o 835 ks a index 2018/2017 predstavuje 102,47%.

V kontrole úžitkovosti I. stupňa bolo k 30.06.2018 monitorovaných 103 šľachtiteľských chovov s 19 124 bahnícami, 45 rozmnožovacích chovov s 2 803 bahnícami a v kontrole úžitkovosti II. stupňa 12 759 bahníc v 40 úžitkových chovoch. Zapojenie bahníc v kontrole úžitkovosti predstavuje 13,58% z celkového stavu bahníc SR. V I. polroku 2018 bolo do kontroly mliekovej úžitkovosti zapojených 107 chovov a kontrolovaných bolo 23 687 bahníc. V kontrole úžitkovosti mäsových a kombinovaných (nedojných) plemien oviec bolo monitorovaných 10 989 bahníc v 79 chovoch.

V podmienkach strojového dojenia sa používali na výkon kontroly mliekovej úžitkovosti mliekomery zn. BERANGO a mliekomery od firmy MILKOVIS.

Podľa údajov z CEHZ bolo k 30.06.2018 zaregistrovaných 18 477 ks živých kôz. Počet zaregistrovaných aktívnych fariem kôz k 30.06.2018 bol 4 441. V kontrole úžitkovosti kôz sme zaznamenali v porovnaní I. polroka 2018 a I. polroka 2017 nárast v počte zapojených chovov (+3 ks) a pokles v počte zapojených zvierat (-36 ks). V KÚ bolo zapojených celkom 25 chovov a 902 ks kôz.



Útvar Automatizovaného spracovania dát ÚPZ Žilina v spolupráci s SPU v Nitre vykonáva Národné genetické hodnotenie oviec. Národné genetické hodnotenie – odhad plemenných hodnôt sa u oviec vykonáva systémom BLUP AM.

Členstvo v medzinárodnej organizácii pre kontrolu úžitkovosti ICAR je zárukou, že nami poskytované služby sú nezávislé a plne v súlade s medzinárodne uznávanými postupmi a metodikami, čo potvrdzuje aj certifikát kvality pre identifikáciu a kontrolu úžitkovosti mliekových oviec.

V sledovanom období sa všetky rozborov mlieka oviec a kôz vykonávali v CLRM Žilina na vyhradených analyzátoroch, kalibrovaných na ovčie mlieko.

ČINNOSŤ AKREDITOVANÉHO CLRM ŽILINA ZA 01 – 06/2018 A POROVNANIE S TÝM ISTÝM OBDOBÍM ROKU 2017

Počet rozborov na T, B, L			Počet rozborov na SB		
I. polrok 2018	I. polrok 2017	Index 18/17 (%)	I. polrok 2018	I. polrok 2017	Index 18/17 (%)
23 180	20 837	111,24	2 486	3 591	69,23

Podrobnejšie údaje o zapojení oviec a kôz v kontrole úžitkovosti, o zapojení oviec a kôz do kontroly mliekovej úžitkovosti a ďalšie informácie o činnosti úseku výkonu kontroly úžitkovosti oviec a kôz sú uvedené v tabuľkách.



TRŽBY A PLNENIE PLÁNU ZA KÚ OVIEC A KÔZ ZA 1-6/2018

ČINNOSŤ	PLÁN TRŽIEB	TRŽBY 1-6/2018	% PLNENIA
Kontrola mliekovej úžitkovosti oviec	179 800	97 262	54,09
KÚ mäsových a kombinovaných (nedojných) plemien oviec	30 020	17 636	58,75
KÚ záujmových plemien	20	0	0,00
Overovanie pôvodu oviec	11 630	4 056	34,88
Individuálny register oviec	25 600	26 935	105,22
Somatické bunky	590	538	91,22
OVCE SPOLU	247 660	146 428	59,12
Kontrola mliekovej úžitkovosti kôz	7 540	5 033	66,75
KÚ mäsových plemien kôz	570	455	79,88
Overovanie pôvodu kôz	340	189	55,44
Individuálny register kôz	1 260	1 177	93,39
Somatické bunky	80	47	58,58
KOZY SPOLU	9 790	6 900	70,48
PS SR, š.p.	257 450	153 328	59,56

TRŽBY A PLNENIE PLÁNU ZA KÚ OVIEC A KÔZ ZA 1-6/2018

RS	PLÁN TRŽIEB	TRŽBY 1-6/2018	% PLNENIA	Ø POČET PRACOVNÍKOV
DS	10 010	5 939	59,34	0,40
TT	12 630	7 216	57,13	0,31
BB	47 080	31 325	66,54	1,66
ZA	81 800	50 834	62,14	2,30
PO	105 930	58 014	54,77	2,20
PS SR, š.p.	257 450	153 328	59,56	6,87
30.06.2017	185 350	111 319	60,06	6,00
rozdiel	72 100	42 009	58,27	0,87



PREHĽAD TRŽIEB Z KONTROLY ÚŽITKOVOSTI OVIEC A KÔZ K 30.06.2018

RS	Kontrola mliekovej úžitkovosti oviec	KÚ mäsových a kombinovaných plemien	KÚ záujmových plemien	Overovanie pôvodu oviec	Individuálny register oviec	Somatické bunky	OVCE spolu
DS	3 775	1 051	0	0	440	0	5 265
TT	4 220	939	0	476	947	132	6 714
BB	15 678	3 788	0	1 203	10 013	75	30 756
ZA	33 915	4 428	0	2 378	5 715	332	46 767
PO	39 674	7 431	0	0	9 820	0	56 925
PS SR, š.p.	97 262	17 636	0	4 056	26 935	538	146 428
30.06.2017	64 336	11 082	23	3 864	26 808	486	106 599
rozdiel	32 926	6 554	-23	192	127	52	39 829

RS	Kontrola mliekovej úžitkovosti kôz	KÚ mäsových plemien kôz	Overovanie pôvodu kôz	Individuálny register kôz	Somatické bunky	KOZY spolu	SPOLU (OV+KY)
DS	257	321	87	0	9	674	5 939
TT	403	62	15	0	22	502	7 216
BB	135	44	0	390	0	569	31 325
ZA	3 640	0	0	427	0	4 067	50 834
PO	598	28	87	360	16	1 089	58 014
PS SR, š.p.	5 033	455	189	1 177	47	6 900	153 328
30.06.2017	3 085	298	0	1 315	22	4 720	111 319
rozdiel	1 948	157	189	-138	25	2 180	42 009



PREHEAD VÝSLEDKOV KONTROLY ÚŽITKOVOSTI OVIEC K 30.06.2018 – STAVY

RS	Počet ŠCH			Počet RCH			Počet ÚCH			Počet chovov spolu		
	2018	2017	18/17 (%)	2018	2017	18/17 (%)	2018	2017	18/17 (%)	2018	2017	18/17 (%)
DS	2	4	50,00	2	1	200,00	0	0	0,00	4	5	80,00
TT	10	9	111,11	8	7	114,29	3	3	100,00	21	19	110,53
BB	30	32	93,75	14	12	116,67	3	3	100,00	47	47	100,00
ZA	27	27	100,00	13	12	108,33	9	9	100,00	49	48	102,08
PO	34	32	106,25	8	10	80,00	25	23	108,70	67	65	103,08
PS SR, š.p.	103	104	99,04	45	42	107,14	40	38	105,26	188	184	102,17

PREHEAD VÝSLEDKOV KONTROLY ÚŽITKOVOSTI OVIEC K 30.06.2018 – STAVY

RS	Počet bahníc v ŠCH			Počet bahníc v RCH			Počet bahníc v ÚCH			Počet bahníc spolu		
	2018	2017	18/17 (%)	2018	2017	18/17 (%)	2018	2017	18/17 (%)	2018	2017	18/17 (%)
DS	1 217	1 302	93,47	19	15	126,67	0	0	0,00	1 236	1 317	93,85
TT	635	486	130,66	185	178	103,93	956	934	102,36	1 776	1 598	111,14
BB	3 476	3 773	92,13	619	445	139,10	1 032	591	174,62	5 127	4 809	106,61
ZA	7 129	6 799	104,85	1 004	993	101,11	3 182	3 249	97,94	11 315	11 041	102,48
PO	6 667	5 889	113,21	976	1 142	85,46	7 589	8 055	94,21	15 232	15 086	100,97
PS SR, š.p.	19 124	18 249	104,79	2 803	2 773	101,08	12 759	12 829	99,45	34 686	33 851	102,47



PREHLAD VÝSLEDKOV KONTROLY ÚŽITKOVOSTI OVIEC K 30.06.2018 - STAVY

RS	Kontrola mliekovej úžitkovosti		Kontrola úžitkovosti mäsových a kombinovaných (nedojných) plemien		Kontrola úžitkovosti záujmových plemien		Kontrola úžitkovosti spolu	
	počet chovov	počet bahnic	počet chovov	počet bahnic	počet chovov	počet bahnic	počet chovov	počet bahnic
DS	1	1007	3	229	0	0	4	1 236
TT	8	1 064	11	702	2	10	21	1 776
BB	21	3 603	26	1 524	0	0	47	5 127
ZA	34	7 919	15	3 396	0	0	49	11 315
PO	43	10 094	24	5 138	0	0	67	15 232
PS SR, š.p.	107	23 687	79	10 989	2	10	188	34 686
30.06.2017	109	23 003	72	10 833	3	15	184	33 851
2018/2017	98,17	102,97	109,72	101,44	66,67	66,67	102,17	102,47



PREHĽAD VÝSLEDKOV KONTROLY ÚŽITKOVOSTI KÔZ K 30.06.2018 - STAVY

RS	Počet chovov			Počet kôz		
	2018	2017	18/17 (%)	2018	2017	18/17 (%)
DS	5	3	166,67	134	159	84,28
TT	5	6	83,33	82	97	84,54
BB	4	4	100,00	25	52	48,08
ZA	4	3	133,33	547	541	101,11
PO	7	6	116,67	114	89	128,09
PS SR, š.p.	25	22	113,64	902	938	96,16

RS	Kontrola mliekovej úžitkovosti		Kontrola úžitkovosti mäsových plemien		Kontrola úžitkovosti spolu	
	počet chovov	počet kôz	počet chovov	počet kôz	počet chovov	počet kôz
DS	4	41	1	93	5	134
TT	4	54	1	28	5	82
BB	2	14	2	11	4	25
ZA	4	547	0	0	4	547
PO	6	103	1	11	7	114
PS SR, š.p.	20	759	5	143	25	902
30.06.2017	18	753	4	185	22	938
2018/2017	111,11	100,80	125,00	77,30	113,64	96,16



4. ČINNOSŤ ÚČELOVÉHO PLEMENÁRSKEHO ZARIADENIA V NITRE

a) Školiaca a doškoloňovacia činnosť v ÚPZ Nitra za prvý polrok 2018

Akreditované činnosti

PČ	Názov kurzu - školenia	Termín	Počet absolventov		Počet vzdelávaných	
			spolu	z toho ženy	vlastní	cudzí
1	Inseminácia hovädzieho dobytká	30.1. - 13.2.2018	2	0	0	2
2	Nové metódy a legislatíva v kontrole úžitkovosti hospodárskych zvierat	5.4. - 11.4.2018	12	3	12	0
3	Plemenársky pracovník	12.4. - 25.4.2018	3	1	3	0
	Spolu		17	4	15	2

Neakreditované činnosti

PČ	Názov kurzu - školenia	Termín	Počet absolventov		Počet vzdelávaných	
			spolu	z toho ženy	vlastní	cudzí
1	Kurz ovládania plemenárskych programov - PLIS, CEHZ	9.5.2018	26	12	0	26
	Spolu		26	12	0	26

ÚPZ Nitra - doškoloňovacie pracovisko – zabezpečovalo kurzy a školenia podľa harmonogramu kurzov a školení a podľa požiadaviek vedenia PS SR, š.p.

Celkovo bolo zorganizované 3 kurzy akreditovaných vzdelávacích činností a 1 neakreditovaný kurz.

Kurzy a školenia za I. polrok 2018 absolvovalo spolu 43 osôb, z toho 15 pracovníkov PS SR, š.p.

b) Opravy, údržba a testovanie mliekomerov

K 30.06.2018 PS SR, š.p. vlastní 2 175 ks mliekomerov.

Evidujeme nasledovné mliekomery podľa typov:

- Trutest HI KOZY 29 ks
- Trutest HI – 790 ks
- Trutest WB HI 921 ks
- Trutest FV sampler 38 ks
- Mliekomer Berango 168 ks
- Mliekomer Milkovis 129 ks
- Mliekomer Milkovis N 100 ks



Opravy a testovanie mliekomerov v 1. polroku roku 2018 prebiehali podľa spracovaného harmonogramu.

Do 30.06.2018 bolo pretestovaných spolu 870 ks mliekomerov všetky vo vlastníctve PS SR, š.p. Opravovaných bolo 27 ks mliekomerov.

c) Rekalibrácia elektronických váh využívaných v KÚ HZ

Na technickom pracovisku ÚPZ Nitra neboli v 1. polroku roku 2018 rekalibrované žiadne váhy.

d) Rekalibrácia stabilných mliekomerov v dojárňach

Technické pracovisko ÚPZ Nitra tiež vykonávalo kontrolu a evidenciu protokolov o rekalibrácií stabilných mliekomerov v dojárňach poľnohospodárskych podnikov, u ktorých sa vykonáva mlieková kontrola úžitkovosti kráv. Rekalibráciu mliekomerov zabezpečuje chovateľ a jej pravidelnosť kontrolujú vedúci konzultanti pre výkon KÚ HD a následne technické pracovisko ÚPZ Nitra.

e) Laboratórium genetiky Nitra

Paternita HD

Do kontroly paternity hovädzieho dobytku sa zapojilo 61 chovateľov zo SR, niektorí aj viackrát. Do 30. júna 2018 bolo uskutočnených 500 DNA testov. Z celkového počtu testovaných zvierat sme zistili 494 súhlasných pôvodov a 6 nesúhlasných pôvodov.

Paternita HD	Počet k 30.06.2017	Počet k 30.06.2018
Počet chovateľov	52	61
Počet zvierat súhlasných po rodičoch	365	362
Počet zvierat súhlasných po otcovi	53	41
Počet zvierat súhlasných po matke	0	0
Počet zvierat s nesúhlasným pôvodom	3	6
Počet zvierat s genotypom	83	91
Celkový počet otestovaných zvierat	504	500



Paternita koní

V prvom polroku 2018sa do testovania paternity koní zapojilo celkovo 24 chovateľov. Počet overovaných vzoriek koní bol 43. Zistili sme celkovo 37 súhlasných pôvod.

Paternita koní	Počet k 30.06.2017	Počet k 30.06.2018
Počet chovateľov	25	24
Počet DNA genotypov	11	6
Počet rozborov súhlasných po oboch rodičoch	59	22
Počet rozborov súhlasných po otcovi	28	15
Počet rozborov súhlasných po matke	0	0
Počet rozborov s nesúhlasným pôvodom po otcovi	0	0
Počet rozborov s nesúhlasným pôvodom po matke	2	0
Počet rozborov s nesúhlasným pôvodom po oboch rodičoch	0	0
Celkový počet rozborov	103	43

Paternita oviec

V prvom polroku 2018 bolo testovaných 215 vzoriek oviec DNA testom od 17 chovateľov.

Paternita oviec	Počet k 30. 6. 2017	Počet k 30. 6. 2018
Počet chovateľov	34	17
Počet DNA genotypov	214	109
Počet súhlasných rozborov	150	98
Počet nesúhlasných rozborov	22	8
Celkový počet rozborov	386	215

Paternita kôz

V prvom polroku 2018 bolo testovaných 13 vzoriek **kôz** DNA testom od 2 chovateľov, pričom DNA genotyp sme stanovili 5 rodičom a 8 potomkov malo súhlasný pôvod po oboch rodičoch.

Paternita ošípaných

Do testovania paternity ošípaných sa v prvom polroku 2018 zapojili 2 chovatelia. Na paternitu bol overený 1 kanec s nesúhlasným pôvodom po otcovi, DNA genotyp bol stanovený 6 importovaným kancom.

Paternita ošípaných	Počet k 30. 6. 2017	Počet k 30. 6. 2018
Počet chovateľov	3	2
Počet DNA genotypov	2	6
Počet rozborov súhlasných po oboch rodičoch	0	0
Počet rozborov súhlasných po otcovi	1	0
Počet rozborov s nesúhlasným pôvodom po otcovi	0	1
Celkový počet rozborov	3	7



Určenie pohlavia Emu DNA testom

V prvom polroku 2018 sme otestovali spolu 48 vzoriek Emu na pohlavie DNA testom od 9 chovateľov.

Určenie pohlavia Emu DNA testom	Počet k 30.06.2017	Počet k 30.06.2018
Počet chovateľov	9	9
Počet samcov	16	25
Počet samíc	14	23
Celkový počet rozborov	30	48

Paternita psov

Na identifikáciu a testovanie parentity psov bolo v prvom polroku 2018 prijatých 58 vzoriek psov od 5 chovateľov a 1 kynologického združenia.

CITES zvieratá

V prvom polroku 2018 sme prijali 12 vzoriek na určenie pohlavia vtákov DNA testom a 8 vzoriek dravcov, ktorým sme stanovili DNA profil a porovnali na rodičov.

Vydávanie zahraničných osvedčení

V prvom polroku 2018 sme pre potreby plemenných kníh a zahraničných laboratórií vydali 14 zahraničných osvedčení koní.

Ostatné aktivity LG

Vypracovali sme 1 odborný posudok pre potreby PZ SR, kedy sme spracovali 2 biologické stopy a stanovili 2 DNA profilov vysokej zveri.

Propagácia LG na rôznych chovateľských akciách.

Prednášky v rámci školení plemenárskych zootechnikov.



5. ČINNOSŤ ÚČELOVÉHO PLEMENÁRSKEHO ZARIADENIA V ŽILINE

a) Útvar centrálnej evidencie hospodárskych zvierat (CEHZ)

V priebehu 1. polroka 2018 úlohy na úseku centrálnej evidencie hospodárskych zvierat (CEHZ) sme zabezpečovali s počtom 24 pracovníkov (z toho 21 aktívnych). Samotné pracovisko CEHZ zabezpečuje úlohy s 18 pracovníkmi. Pracovisko laserového popisu ušných značiek zabezpečuje prevádzku so 4 pracovníčkami.

Po vstupeň novej legislatívy do platnosti od 01.09.2007 sme do 30.06.2018 udelili celkom 4 824 prístupov farmárom do webovej aplikácie „PRÍSTUP FARMÁRA“.

V spolupráci so ŠVPS SR prebiehala a neustále pokračuje korekcia údajov na základe vykonávaných fyzických kontrol registrovaných fariem veterinárnymi inšpektormi ŠVPS SR a inšpektormi PI SR (vyraďovanie zvierat kontrolou na mieste, u ktorých nie je možné spätne dohľadať pohyby zvierat, s príslušnými pasmi do CEHZ a ich následnú archiváciu, korekcia databázy chovov a presunov zvierat u HD podľa individuálnych výsledkov kontroly).

Centrálna evidencia hovädzieho dobytku prebieha kontinuálne – registrácia chovov, aj samotných zvierat podľa jedinečných čísiel uvedených na ušnej značke. Taktiež je zabezpečená registrácia chovov aj zvierat u ostatných druhov zvierat – ovce, kozy a ošípané a dodatočná registrácia ostatných druhov HZ už na existujúce registrované farmy.

Pre VÚEPP boli štvrťročne zaslané zostavy chovov s uvedením stavov zvierat podľa druhu, vekovej kategórie a pohlavia. Okrem toho boli podľa požiadavky pre VÚEPP raz mesačne zasielané počty hlásených domácich zakáľáčiek (použitie podľa jednotlivých druhov HZ, ich veku a pohlavia).

Pracovisko CEHZ pre potreby SCPV Nitra vytvorilo výstup s počtom zvierat podľa druhu, plemennej skladby, pohlavia a veku. Podľa dohody tento výstup je zasielaný na SCPV Nitra jedenkrát polročne, na požiadanie SCPV Nitra (správa o populáciách HZ pre potreby FAO).

CEHZ raz mesačne zasiela zoznam chovov pre GIS. Ide o prehľad registrovaných chovov v dohodnutej štruktúre podľa požiadavky VÚPOP, ktorý tieto zostavy využíva pre svoje účely.

CEHZ na základe požiadavky MPRV SR zasiela Štatistickému úradu SR presne špecifikovaných intervaloch požadovaný výstup dát z databázy CEHZ za jednotlivé registrované druhy hospodárskych zvierat.

Pre potreby MPRV SR, ŠVPS SR boli vypracované v priebehu roka rôzne prehľady a špecifické výbery dát (počty chovov a zvierat podľa rôznych kategórií, počty chovov a zvierat podľa jednotlivých druhov za jednotlivé okresy SR, dáta vyberané k danému roku, mesiacu a pod.) podľa požiadavky MP SR, ŠVPS SR.

Z hľadiska spolupráce so ŠVPS SR, PPA, PI SR (Plemenárska inšpekcia) je situácia nasledovná:

- Pracovníci PI SR vykonávajú kontroly chovov na mieste, ktoré zaznamenávajú do databázy CEHZ.
- V zmysle dohodnutých záverov z jednania riaditeľov PS SR, š.p. a PPA je na pracovisku ÚPZ v Žiline umiestnený server PPA, kde sa exportujú súbory podľa špecifikovaných štruktúrovaných dát z databázy CEHZ pravidelne v dvojtýždňových intervaloch, odkiaľ si



ich PPA následne sťahuje. V súčasnosti PPA má k dispozícii túto databázu inovovanú a rozšírenú v dvojtýždňových intervaloch a zároveň pracovníci PPA, pre ktorých PPA požiadala umožniť prístup do databázy CEHZ, majú tento prístup do databázy CEHZ aj vytvorený.

- Pracovníci ŠVPS SR vykonávajú kontroly na farmách a samotných zvieratách a súkromný veterinárny lekári s komory súkromných veterinárnych lekárov vykonávajú veterinárne úkony na zvieratách evidovaných na farmách a príslušné štátom povinné a iné vakcinácie, ktoré zaznamenávajú do databázy CEHZ. V rámci informačného systému CEHZ, v ktorom je aj modul kontrol identifikácie a registrácie zvierat na farmách, zapisujú pracovníci ŠVPS SR tieto vykonané kontroly a to na základe zákona o veterinárnej starostlivosti, kontrol na podnet a krížových kontrol pre účely PPA. Ďalšia spolupráca so ŠVPS SR prebieha podľa dohodnutých úloh uložených na jednotlivých stretnutiach, komisiách a kontrolných dňoch MPRV SR k problematike CEHZ.

Pre účely ŠVPS SR sa v pravidelných dvojtýždenných intervaloch exportujú jednotlivé súbory dát podľa dohodnutej štruktúry vygenerované z databázy CEHZ.

V priebehu polroka bola vykonávaná administrácia databázy CEHZ, operatívne sa riešia vzniknuté problémy, doladuje a zálohuje sa databáza CEHZ, taktiež sa doladujú a testujú podľa aktuálnych požiadaviek aj aplikácie „Prístup farmára“ a „Register hospodárskych zvierat“.

Počas 1. polroka 2018 prebiehali na pracovisku CEHZ analytické práce na systéme CEHZ, konzultácie poskytnuté firme AXON PRO pri odstraňovaní chýb aplikácie, spracovania dát a riešení nových funkcionalít rozširovanie a úprava funkcionalít aplikácie CEHZ, testovanie.

Za účelom zefektívnenia parametrov potrebných pre analýzu výberu fariem na kontrolu zo strany kontrolného orgánu štátnej správy – ŠVPS SR a PI SR boli v priebehu I. polroka 2018 dopracované do modulu „Analýza rizík“ nové funkcionality z rôznymi výstupnými zostavami.

V neposlednom rade odborní pracovníci pracoviska CEHZ vykonávali pre chovateľov a manažérov ŽV aj odborné poradenstvo – školenie v oblasti identifikácie a registrácie zvierat v CEHZ, vedenia individuálneho registra v chove a to na požiadanie organizácií rezortu MPRV SR a rôznych chovateľských organizácií. Okrem poradenskej činnosti odborní zamestnanci vyhotovili zostavy, ktoré sú na pracovisku CEHZ pravidelne vytvárané pre potreby rôznych organizácií.

1. Registrácia chovov

K 30.06.2018 bolo aktívnych registrovaných chovov 20 964, čo predstavuje oproti stavu 22 074 chovov na začiatku roka úbytok o 1 110 chovov, čo je 5,29 % pokles. U chovov hospodárskych zvierat to predstavuje pokles o 1 058 chovov, čo je 5,33 % úbytok za uvedené obdobie. Tento pokles chovov nastal z dôvodu realizácie žiadosti Štátnej veterinárnej a potravinovej správy SR a to na základe uvedenia chovov do neaktívneho – pasívneho stavu a to v prípade fariem, u ktorých nebol za obdobie viac ako 3 roky nahlásený žiadny pohyb v stavoch zvierat na pracovisko CEHZ.



2. Registrácia zvierat

Na pracovisko CEHZ sú doklady na spracovanie zasielané prevažne poštovou zásielkou v papierovej forme. Výnimku tvoria hlásenia zasielané za druh hovädzí dobytok, kde percento elektronických hlásení tvorí už viac ako 50% (56,49%). Vyššie percento predstavujú najpracnejšie dokumenty s 2 -10 riadkami – vid'. nižšie uvedenú tabuľku, výnimku tvoria ošípané, hydina a bežce, kde hlásenia sú na pracovisko CEHZ zasielané v mesačných intervaloch prevažne s 1 riadkovými dokumentami.

Počet hlásení (dokumentov)				
	HD	Ošípané	Ovce a kozy	Hydina bežce
1 riadok	23 516	8 642	2 512	2 033
2-10 riadkov	31 548	1 612	6 230	310
Spolu	55 064	10 254	8 742	2 343

		HD	Ošípané	Ovce a kozy	Hydina bežce
Počet dokumentov	poštou	26 990	9 257	7 426	2 381
	elektronicky	35 042	1 071	4 204	0
Počet riadkov hlásení	poštou	107 991	13 100	120 294	3 694
	elektronicky	251 158	2 055	141 193	0

Celkovo bolo na pracovisko doručených 86 371 dokumentov (zásielok).

Pracovisko približne odoslalo 28 597 poštových listových zásielok (sprievodné doklady zvierat – pasy u HD + výpisy chybných dát zo spracovaných hlásení, ktoré sa zasielajú pravidelne v každodenných intervaloch.). V rámci uvedených zásielok sú vybavované aj požiadavky na výpisy zvierat z databázy CEHZ, výpisy údajov fariem a zvierat podľa požiadavky chovateľa, opráv nahlásených údajov a pod. U HD to predstavuje pri oprave údajov aj opravu pasov a vystavovanie duplikátov pasov.

Dokumentov s 1-10 riadkami bolo doručených 76 403 kusov, čo z celkového počtu dokumentov predstavuje 88,45%.

	HD	Ošípané	Ovce a kozy	Hydina bežce
Počet dokumentov	62 032	10 328	11 630	2 381
Počet riadkov hlásení	359 149	15 155	261 487	3 694



Celkovo za 1.polrok 2018 bolo vyvezených 50 642 kusov HD. Počet vystavených sprievodných dokladov - pasov u HD na nové zaradované zvieratá za 1.polrok 2018 predstavoval 98 207 ks, duplikátov pasov 1 601 ks, spolu bolo vystavených 99 808 pasov HD.

Počet vyvezených HD	50 642
Počet vystavených pasov originál	98 207
Počet vystavených duplikátov pasov	1 601

V registri zvierat u HD bolo k 01.01.2018 registrovaných 466 857 živých zvierat, k 30.06.2018 bol konečný stav registrovaných zvierat o 3 329 živých zvierat viac, celkom 470 186 ks, čo predstavuje nárast o 0,71 %.

K 30.06.2018 bolo zaregistrovaných 513 357 kusov ošípaných, z toho 34 856 prasníc.

V registri oviec bol stav živých zvierat k 30.06.2018 spolu 374 254 kusov, čo je oproti stavu 374 662 ks oviec na začiatku roka pokles o 408 ks živých oviec, celkom 0,11 % pokles.

K 30.06.2018 bolo zaregistrovaných 13 001 ks živých koňovitých zvierat, čo predstavuje oproti stavu 12 426 ks evidovaného na začiatku roka 2018 nárast o 575 ks živých koňovitých zvierat t. j. 4.42 % prírastok.

Prírastok u kôz v registri zvierat k 30.06.2018 predstavoval 518 ks živých zvierat, čo je 2,80%. Celkom bolo k 30.06.2018 registrovaných 18 477 kusov živých kôz.

V registri hydiny sme k 30.06.2018 evidovali stav 11 757 132 ks živých zvierat.

V registri bežcov sme k 30.06.2018 evidovali stav 394 ks živých zvierat.

Prehľad registrácie chovov a jednotlivých druhov zvierat za obdobie od 01.01.2018 do 30.06.2018 prikladáme v tabuľke, uvedenej v **prílohe č.1**.

3. Popis ušných značiek

Popis ušných značiek zabezpečujú 4 pracovníčky. Nové série ušných značiek sú podľa jednotlivých druhov zvierat (HD, OV, KY) a požiadaviek RS PS SR, š. p. zasielané na RS PS SR, š. p., kde sa predávajú jednotlivým farmárom.

Nové ušné značky pre ošípané a náhradné ušné značky sú na základe objednávky z RS PS SR š.p. zasielané priamo chovateľom na adresy jednotlivých chovov.

Počty popísaných ušných značiek podľa jednotlivých druhov HZ, za obdobie od 01.01.2018 do 30.06.2018 prikladáme v **prílohe č.2**.



Príloha č. 1

Prehľad centrálnej evidencie hospodárskych zvierat od 01.01.2018 do 30.06.2018

		01.01.2018	30.06.2018	absolútny prírastok	prírastok v %
Počet všetkých registrovaných fariem spolu		43 261	43 843	582	1.33%
Počet všetkých aktívnych registrovaných fariem		22 074	20 964	-1 110	-5.29%
Z toho:	farmy hospodárskych zvierat	20 909	19 851	-1 058	-5.33%
	mäsopracujúce bitúnky	194	153	-41	-26.80%
	exportné organizácie	146	146	0	0.00%
	spracovateľské závody	3	3	0	0.00%
	výstavné priestory	17	18	1	5.56%
	veterinárne nemocnice	1	1	0	0.00%
	tržnice	38	27	-11	-40.74%
	prechodné alebo trvalé karantény	11	12	1	8.33%
	sprostredkovatelia/obchodníci	46	46	0	0.00%
	pasienky	544	531	-13	-2.45%
	štátne veterinárne ústavy	7	7	0	0.00%
	zberné strediská zvierat	29	29	0	0.00%
	liahne	15	14	-1	-7.14%
zariadenia na skrmovanie VŽP	114	126	12	9.52%	
Počet aktívnych fariem s druhom - hovädzí dobytok		14 533	13 700	833	-6.08%
Počet aktívnych fariem s druhom - ošípané		5 313	5 123	190	-3.71%
Počet aktívnych fariem s druhom - ovce		8 560	8 405	155	-1.84%
Počet aktívnych fariem s druhom - kozy		4 462	4 441	21	-0.47%
Počet aktívnych fariem s druhom - hydina		1 726	1 653	73	-4.42%
Počet aktívnych fariem s druhom - bežce		337	336	1	-0.30%
Počet aktívnych fariem s druhom - koňovité		4 894	5 095	201	3.95%
Počet všetkých neaktívnych registrovaných fariem		21 187	22 879	1 692	7.40%
Počet všetkých registrovaných zvierat HD		3 615 454	3 719 054	103 600	2.79%
Počet všetkých registrovaných zvierat OVCE		2 444 032	2 554 950	110 918	4.34%
Počet všetkých registrovaných zvierat KOZY		41 424	43 671	2 247	5.15%
Počet všetkých registrovaných zvierat KOŇOVITÉ		14 024	14 853	829	5.58%
Počet všetkých živých zvierat HD		466 857	470 186	3 329	0.71%
Z toho:	počet dojníc	125 365	126 183	818	0.65%
	počet dojčiacich kráv	63 032	66 570	3 538	5.31%
	počet kráv bez úžitkového zamerania	6 059	3 787	-2 272	-59.99%
Počet všetkých živých zvierat OVCE		374 662	374 254	-408	-0.11%
Počet všetkých živých zvierat KOZY		17 959	18 477	518	2.80%
Počet všetkých živých zvierat KOŇOVITÉ		12 426	13 001	575	4.42%
Počet registrovaných živých OŠÍPANÝCH		510 351	513 357	3 006	0.59%
Z toho:	počet registrovaných živých prasníc	33 849	34 856	1 007	2.89%
Počet registrovanej HYDINY		10 654 387	11 757 132	1 102 745	9.38%
Počet registrovaných BEŽCOV		449	394	-55	-13.96%
Počet registrovaných fyzických osôb		46 670	48 114	1 444	3.00%
Počet registrovaných spoločností		9 100	9 414	314	3.34%



Príloha č. 2

Počet popísaných ušných značiek od 01.01.2018 do 30.06.2018

Región	Ošipané	Ovce a kozy									HD				
	Počet terčikov	Počet terčikov				Počet hranatých					Elektronické sólo + náhradné	Sólo	Dvojice	Náhradné	Celkom
		Elektronické sólo + náhradné	Sólo	Dvojice	Náhradné	Celkom	Sólo	Dvojice	Náhradné	Celkom					
Banská Bystrica	80 411	10 589	12 000	200	141	12 541	1 360	12 700	16 334	43 094	2 874	650	17 600	10 785	46 635
Dunajská Streda	9 666	2 202	1 050	0	14	1 064	0	1 600	805	4 005	200	200	11 500	6 592	29 792
Prešov	633	4 715	32 000	0	372	32 372	450	14 500	17 408	46 858	0	0	33 000	15 394	81 394
Trnava	1 136	1 634	2 500	1 200	313	5 213	0	2 300	1 124	5 724	327	0	25 500	9 070	60 070
Žilina	130	5 287	18 700	700	1 573	21 673	0	14 500	14 410	43 410	200	0	19 360	8 688	47 408
Sklad	0	16 800	21 800	0	0	21 800	0	19 300	0	38 600	0	300	4 000	0	8 300
CELKOM	91 976	41 227	88 050	4 200	2 413	94 663	1 810	129 800	50 081	181 691	3 601	1 150	110 960	50 529	273 599

Počet popísaných ušných značiek od 01.01.2018 do 30.06.2018
podľa požiadavky chovateľa

Región	Nepopísané UZ + popis podľa požiadavky chovateľa			
	Počet terčikov Allflex	Počet terčikov Datamars	Počet hranatých Allflex	Počet hranatých Bentley
Dunajská Streda	0	400	430	0
Trnava	0	0	0	0
Banská Bystrica	0	0	1 150	300
Žilina	0	400	700	50
Prešov	0	0	300	0
CELKOM	0	800	2 580	350



b) Útvar centrálného laboratória rozboru mlieka (CLRM)

- v 1. polroku 2018 sa v CLRM zabezpečovala rutinná prevádzková činnosť
- od januára 2018 na kalibráciu T,B,L a UREU používame kalibračné vzorky z CecaLait z Francúzska, aby sa zabezpečila kvalita merania
- od januára sme začali analyzovať na prístrojoch Bentley aj ketolátky
- začiatkom mesiaca marec bola urobená profylaktika na prístroji Combi Foss 6000
- koncom mesiaca marec sa robila profylaktika na prístrojoch Combi Foss FT+1 a FT+2
- servis prístrojov Combi Foss FT + z Milcomservisu sme v rámci zlatého balíčka využili 2 krát
- v júni bola vykonaná profylaktika na prístrojoch Bentley – B1, B2
- bežné poruchy prístrojov odstraňoval technik ÚPZ Žilina
- prístroje sa kalibrovali podľa plánu pravidelne každý mesiac
- každý mesiac sa podľa vypracovaného plánu auditov vykonávali audity na príslušné prvky normy STN 17025 : 2005
- neboli zaznamenané žiadne nezhody z auditov
- v júni boli prijaté na dobu určitú do konca augusta 2 pracovníčky na pomocné práce – pranie vzorkovníc, umývanie kufríkov a expedíciu, aby si laborantky mohli čerpať dovolenky podľa schváleného plánu dovoleniek
- za 1. polrok 2018 sa v CLRM urobilo 237 914 analýz na ketolátky

Porovnanie počtov vzoriek r. 2018 – 2017 HD

mesiac	T 18	T 17	rozdiel	SB 18	SB 17	rozdiel	M 18	M 17	rozdiel
január	90 146	87 519	2 627	89 803	86 913	2 890	81 088	76 052	5 036
február	90 512	90 249	263	91 488	88 689	2 799	83 544	77 961	5 583
marec	92 662	92 479	183	93 664	92 467	1 197	83 219	80 947	2 272
apríl	92 558	92 817	-259	91 998	92 770	-772	84 657	81 720	2 937
máj	91 349	91 785	-436	90 924	91 268	-344	83 956	79 685	4 271
jún	89 921	92 785	-2 864	90 148	93 506	-3 358	82 056	81 267	789
spolu	547 148	547 634	-486	548 025	545 613	2 412	498 520	477 632	20 888

Porovnanie počtov vzoriek r. 2018 – 2017 – OV a KY

mesiac	OV 17	OV 18	rozdiel	KY 17	KY 18	rozdiel
január	247	447	200	0	0	0
február	540	304	-236	2	0	-2
marec	1 104	1 608	504	13	35	22
apríl	5 256	6 697	1 441	43	315	272
máj	6 179	6 800	621	247	339	92
jún	6 501	6 691	190	252	357	105
spolu	19 827	22 547	2 720	557	1 046	489



c) Útvar automatizovaného spracovania dát (ASD)

Vývoj aplikácie PLIS

Hovädzí dobytok

Nové: Ekonomika KÚ – prispôbenie novým zmenám platným od januára 2018, Pridaný nový číselník produktov, Rekapitulácia faktúr KÚ, Prevod dát z Heliosu do PLISu, Prevod dát z PLISu do XLS, Tvorba ekonomických rozborov v PLISe. Superkontrola – párovanie na prevádzke, Identifikácia chovov s1, s2. Tvorba ročenky KÚML z PLISu, dáta, tabuľky, grafy. Ročenka KÚMP – prevod do DBF. Automatické spustenie spracovania chovu TMHD po 20. minútach od označenia Ukončenie chovu plemenárom, Automatické spustenie spracovania chovu HDML po 20. minútach od označenia Ukončenie chovu plemenárom. Nahlasovanie bedničiek na zvoznú linku – nové zberné miesto Sliach. Zverejnenie datasetov na data.gov.sk. Mesačné zostavy Zoznam teliat KÚML – doplnenie výsledkov za podnik, Kravy v KÚMP – Evidenčná karta plemennice – doplnenie Fx, Chybník z KÚMP – doplnenie hmotnosti. KÚMP – tvorba ročenky z PLISu

Úprava: Pre chovateľské zväzy HD ladenie formátu poskytovaných dát. Menovka chovov – doplnenie stĺpcov a prevod do XLS, Doplnenie registra chovu zapísaného v PK OVaKY, Príplatok z jednotkovej ceny môže editovať iba administrátor menovky, Oprava pri náhľade podniku, Doplnenie stĺpcov do prevodu do XLS. Hodnotiace prehľady v KÚML – 13. Prehľad vyradených kráv – oprava zobrazenia mesiacov, Oprava spolu vyradených. Hodnotiace prehľady v KÚMP – zostava č. 2, č.4 prídanie filtrov Okres, Podnik. Pre spoločnosť ReproServis podpora pri prechode na program WreproHD. Dáta z CLRM – ošetrenie zobrazenia výsledku s hodnotou 0. Kravy v KÚMP – oprava duplicitných kráv na reporte. Požiadavka na Výber SB za posledných 10 mesiacov na chove 204 506 011. Požiadavka na Výber chovov s jersey. HD06 v XLS - prídanie stĺpca pre znak K a zapracovanie do denného spracovania. Plemenné hodnoty SIM – úpravy podľa požiadaviek z Nemecka. Analýza - Hlásenie teliat po ET v KÚMP a KÚHD ML. Zobrazenie NEZ otca a neznámej matky v PLISe, v rodokmeni. Školenia PLISu.

Ovce

Nové: Sumár MLLT za 100 dní v zabezpečenej aj voľnej zóne, Využitelná sušina pri mliekovej zostave, Doplnenie nových plemien

Úprava:, Oprava názvoslovia plemien, Opravy menovky v ročenke, Oprava pri spracovaní vstupných dokladov, menovka chovov – doplnenie stĺpcov do prevodu do XLS, prehľady pre spracovaním vstupných dokladov, doplnenie scrapie pre vybrané chovy k NT, Pre ZCHOK Katalógy na NT vo voľnej zone, KZ – pripárovacie plány – riešenie problému s aktuálnym rokom

Kozy

Nové: Využitelná sušina pri mliekovej zostave, Doplnenie nových plemien

Úprava: Doplnenie detailov pre kozy a capov, reporty pre zostavy



Kontrola úžitkovosti Hovädzí dobytok

1. Rutinná prevádzka

Agendy KÚHD, KÚMP, KÚTMHD, Banka Býkov, Inseminácia a menovka chovov.

- Aktualizácia Banky Býkov, podpora WinregHD, WReproHD, výsledky KÚHD pre zväzy, ekonomické rozborov tržieb, ďalšie tabuľky a rozborov, FTP priestorov

2. Analýza a programátorské práce

- TDM model – národné genetické hodnotenie mlieko, tuk, bielkovina, somatické bunky, dlhovekosť a obťažnosť pôrodov, výsledky národného hodnotenia (web), súbory pre Interbull, príprava a následne úprava súborov pre spoločné genetické hodnotenie slovenského strakatého plemena (Nemecko)
- Medzinárodné genetické hodnotenie – Interbull - spracovanie výsledkov (web)
- Príprava dát pre výpočet PH dlhovekosti a obťažnosti pôrodov
- Aktuálne plemenné hodnoty KÚMP (web)
- KÚHD mlieka – práce na ročenke 2017, súbory pre NAJ CHOV
- KÚMP – práce na ročenke 2017, súbory pre NAJ CHOV
- Fakturácia KÚHD – tvorba prehľadu príjemcov štátnej pomoci 2017, aktualizácia číselníka produktov, fakturácia ketolátok (tvorba faktúr, rekapitulácia, oprava faktúr, export do HELIOS len z PLIS)
- Podpora pre CLRM – práce v súvislosti s rozborom mlieka na ketolátky, superkontrola
- zmena procedúr na výbery dát pre zväzy - realizácia požiadavky zo strany chovateľských zväzov, výbery len z PLIS
- Inseminácia HD - vytvorenie programu a DB pre zaznamenávanie dokladov – od chovateľov a inseminačných spoločností, ktoré posielajú dáta v papierovej forme

3. Splnené požiadavky

- SPU, zväzy a chovateľov na výbery dát
- Podklady pre doktorandské a diplomové práce
- Insem. spoločnosti – príprava programu a DB pre hlásenie inseminácií, hotline, čistenie DB pre strediská SBS a.s.
- Region. strediská – výbery z CLRM pre ZA, výber pre PO

Ovce a kozy

1. Rutinné spracovanie

- Operatívne práce ohľadom agend na ÚPZ, spracovanie na úseku oviec a kôz prebehlo podľa platného harmonogramu a v požadovanej kvalite. V KÚ oviec sa priebežne spracovávali došlé vstupné doklady, bonitácie, rozborové protokoly, prihlášky na NT a kontrolné zápisníky. Boli vytvorené a zaslané vstupné dáta pre plemenservisy. V KÚ kôz sa priebežne spracovali vstupné doklady. Boli spracované došlé rozborové protokoly a po spárovaní dát zaslané kontrolné opisy, generované nové inštalácie programov WinregOv, WinregKo

2. Analýza a programátorské práce (pre programy):

- **SLOVCE** – hlavný program - úprava programov pre prevod z PLIS-u do Fand-u, uzávierka reprodukcie, prevod bonitácií do Fandu zo vstupov Plis, prevod NT do Fandu



zo vstupov Plis, rutinne opravy, vyhodnotenia a uzávierky NT, doplnenie stavov zvierat na chovoch pri bonitácií, vyhodnotenia a uzávierky bonitácií, uzávierka ročenky, dáta pre ročenku, export dát ročenky do Plis, Uzávierka mlieka mimosezónnych oviec, zoznamy pre potenciálne matky, Zoznam aukčných baranov pre plemeno SD pre ZCHOK

- **MLOVCE** – KÚ mlieka oviec - prevod dát z nového spárovania , uzávierka mlieka, dáta pre ročenku, export dát ročenky do Plis,
- **SLKOZY** – hlavný program - úprava programov pre prevod z PLISu do Fandu, vyhodnotenia a uzávierky NT, doplnenie stavov zvierat na chovoch pri bonitácií, vyhodnotenia a uzávierky bonitácií, uzávierka ročenky, dáta pre ročenku, export dát ročenky do Plis
- **MLKOZY** – KÚ mlieka kôz - prevod dát z nového spárovania , uzávierka mlieka, dáta pre ročenku, export dát ročenky do Plis
- **BLUPy** – balík programov pre spracovanie PH, vytvorenie balíkov do blupu, spracovanie blupu za jednotlivé plemená a hodnoty, oprava pri výbere dát do blupu, dohľad nad spracovaním.,
- **Fak_reg, Fak_OKZ** (ekonomický softvér) - dohľad a kontrola fakturačného systému, opravy faktúr, o rozborové tabuľky tržieb pre všetky regióny a na riaditeľstvo do Bratislavy, pridanie nových stĺpcov do menovky chovov.
- **CENTREG** (menovka chovateľov HZ) - vytvorenie nových dbf tabuliek pre PLIS.
- **PLIS** - prevod dát pre vstupné doklady do Fand-u, prevod dát pre kontrolné zápisníky do Fand-u, prevod databázy z Fand-u do PLIS-u, nové ponuky, opravy chýb, nové dáta do ročenky z Fand-u, prevod PZ a KZ do Excelu.
- Spracovanie a prepočítanie MLLT nameraných hodnôt

3. Porady, školenia a iné práce

Hotline pre užívateľov (chovatelia, plemenári, ekonomickí pracovníci), konzultácie s pracovníkmi zo spoločnosti Axon, konzultácie s pracovníkmi zo spoločnosti PSSR, zoznam chovov pre potreby ŠVPS SR, Zoznam chovov oviec z menovky pre veterinarov, Pracovné stretnutie 1 zo strany ZCHOK v ÚPZ Žilina, Pracovné stretnutie 2 zo strany ZCHOK v ÚPZ Žilina, Pre NAJCHOV vyhodnotenie údajov za predchádzajúci rok, Pre SZCH školenie kontrolných dôverníkov kontrola mliekovej úžitkovosti, Pre M. Kumičika dáta pre ekonomické váhy oviec

4. Práce pre ZCHOK

Vytváranie POP a osvedčení o identite oviec, Zmeny a úpravy vo Fande, Pripárovacie plány pre ovce, Uzávierka a vyhodnotenie nákupných trhov baranov za rok, Uzávierka a vyhodnotenie bonitácií jariek za rok , Dohodnocovanie bonitácií oviec, Vytvorenie tabuliek nákupných trhov baranov, Zoznam potencionálnych matiek plemenného potomstva oviec, Počty bahníc a baranov zapísaných do plemennej knihy, Register chovov plemenných oviec, Zoznam chovov plemenných oviec zapísaných do registra chovov, Počty žijúcich oviec zapísaných v plemennej knihe podľa plemien, Zoznam novo zapísaných oviec, Zoznam novo zapísaných oviec za stáda, Nová zostava do excelu - Vyhodnotenie bonitácií oviec, Nová zostava do excelu – Potencionálne matky, Počet vystavených POP a OI oviec podľa plemien a pohlavia, Sumár počtu zapísaných oviec do PK, Genetické zdroje – Zoznam žijúcich oviec, Zaradenie dovozových oviec a baranov, Oprava chovov v Registri chovov od ZCHOK, Prepočet plemenných hodnôt za plemeno zošľachtená valaška, Prepočet MLLT pre chýbajúce



plemená, Vytváranie POP a osvedčení o identite kôz, Pripárovacie plány pre kozy, Uzávierka a vyhodnotenie nákupných trhov capov za rok , Uzávierka a vyhodnotenie bonitácií kôz za rok, Dohodnocovanie bonitácií kôz, Vytvorenie tabuliek nákupných trhov capov, Nová zostava do excelu - Vyhodnotenie bonitácií kôz, Počet vystavených POP a OI kôz podľa plemien a pohlavia, Zoznam potencionálnych matiek plemenného potomstva kôz , Počty kôz a capov zapísaných do plemennej knihy, Register chovov plemenných kôz, Zoznam chovov plemenných kôz zapísaných do registra chovov, Počty žijúcich kôz zapísaných v plemennej knihe podľa plemien, Zoznam novo zapísaných kôz, Zoznam novo zapísaných kôz za stáda, Sumár počtu zapísaných kôz do PK, Genetické zdroje – Zoznam žijúcich kôz, Zaradenie dovozových kôz a capov, Katalógy na nákupné trhy

Ošípané

- Rutinná prevádzka ošípaných - pravidelné spracovanie KURO, ultrazvuku a dedičnosti zabezpečené v požadovaných termínoch, opravy dát,
- Hotline pre programy NPigreg, Wplemservis, OS_Wdat, pre plemenárov, oprava DB pre RS DS, výber dát z úžitkových chovov - bez zadania dátumu narodenia prasníc pre RS PO
- BLUP - dohľad nad spracovaním
- Fakturácia, zapracovanie nových produktov do systému
- Riešenie presunov
- Tvorba ročenky OŠ 2017



6. ZÁKLADNÉ ŠTATISTICKÉ INFORMÁCIE V ŽIVOČÍŠNEJ VÝROBE V SR K 30.06.2018 A POROVNANIE S TÝM ISTÝM OBDOBÍM ROKU 2017

Počet hospodárskych zvierat	rok	rok	Rozdiel + / -	Index 2018/2017
	2018	2017		
Stavy hospodárskych zvierat				
Hovädzí dobytok spolu	451 741	456 550	-4 809	98,95
z toho: kravy	198 081	198 446	-365	99,82
Ošípané spolu	631 809	597 228	34 581	105,79
z toho: prasnice	38 678	36 151	2 527	106,99
Ovce spolu	388 827	394 961	-6 134	98,45
z toho: bahnice	255 325	256 121	-796	99,69
Hydina spolu	13 342 682	12 587 649	755 033	106,00
z toho: sliepky	5 455 532	5 755 690	-300 158	94,79
Hovädzí dobytok				
Počet narodených teliat	87 362	85 754	1 608	101,88
Počet uhynutých teliat	4 226	4 604	-378	91,79
% úhynu teliat z narodených	4,8	5,4	-0,6	88,89
Počet odchovaných teliat	83 136	81 150	1 986	102,45
Počet odchovaných tel. na 100 kráv	46,15	43,08	3,07	107,13
Prevod jalovic na stav kráv	26 953	26 487	466	101,76
Počet pripustených kráv	52 801	55 711	-2 910	94,78
Priemer. výroba ml. na kravu	3 714,30	3 624,80	89,50	102,47
Priemerná denná dojivosť	20,5	20	0,5	102,50
Prírastok HD vo výkrme	0,735	0,754	-0,019	97,48
Ošípané				
Počet oprasených prasníc	53 255	38 998	14 257	136,56
Počet narodených prasiat	577 248	526 398	50 850	109,66
Počet uhynutých prasiat do odstavu	54 603	55 103	-500	99,09
% úhynu prasiat z narodených	9,5	10,5	-1	90,48
Počet odch. pras. od 1. prasnice	13,72	13,22	0,5	103,78
Počet uliahnutých prasiat na 1 vrh	13,35	13,5	-0,15	98,89
Počet vrhov na 1 prasnicu	1,14	1,09	0,05	104,59
Prírastok OŠ. výkrm + predvýkrm	0,639	0,646	-0,007	98,92
Ovce				
Počet narodených jahniat	151 850	156 903	-5 053	96,78
Počet uhynutých jahniat	8 429	8 584	-155	98,19
% úhynu jahniat z narodených	5,6	5,5	0,1	101,82
Výroba vlny v kg	205 514	188 242	17 272	109,18
Nadožené ovčie mlieko v l	7 546 574	6 677 101	869 473	113,02
Sliepky				
Celková znáška vajec v tis. ks	619 511	631 714	-12 203	98,07
Priemerná znáška vajec v ks	100,7	101,6	-0,9	99,11



Komentár – porovnanie výsledkov živočíšnej výroby za obdobie polrokov 2018/2017:

- mierny pokles stavov HD spolu a stavov kráv,
- nárast počtu narodených a odchovaných teliat, nárast mliekovej úžitkovosti, prevod jalovic na stav kráv
- pokles počtu pripustených kráv,
- nárast počtu ošípaných a prasnic, zníženie % úhynu prasiat a nárast počtu odchovaných prasiat na 1 vrh,
- pokles stavov oviec a stavu bahníc, pokles počtu narodených jahniat,
- nárast produkcie ovčieho mlieka, mierny nárast % uhynutých jahniat,
- nárast stavov hydiny, pokles stavov sliepok, pokles celkovej znášky vajec.

II. KONTROLA, BOZP A OPP

1. KONTROLNÁ ČINNOSŤ V RÁMCI PS SR, Š.P.

Kontrolná činnosť v roku 2018 bola zameraná hlavne na úlohy vyplývajúce z Plánu hlavných úloh kontrolnej činnosti na I. polrok 2018, v zmysle ktorého boli kontrolné akcie zamerané predovšetkým na kontrolu dodržiavania všeobecne záväzných právnych predpisov a interných predpisov.

V priebehu I. polroka 2018 boli vykonané nasledovné kontrolné akcie:

V období mesiaca február 2018 v zmysle Príkazného listu riaditeľa PS SR, š.p. **č. 1/2018** bola vykonaná **kontrola stavu plnenia prijatých opatrení z vykonaných kontrol v roku 2017**. Kontrolná činnosť v roku 2017 bola zameraná hlavne na úlohy vyplývajúce z „Plánu hlavných úloh kontrolnej činnosti na rok 2017“, v zmysle ktorého boli kontrolné akcie zamerané predovšetkým na kontrolu dodržiavania všeobecne záväzných právnych predpisov a interných predpisov. Cieľom kontroly bolo zistenie stavu plnenia prijatých opatrení na odstránenie zistených nedostatkov z vykonaných kontrol. V roku 2017 bolo v kontrolovaných subjektoch prijatých spolu 20 opatrení, ktoré boli splnené v určených termínoch.

Na základe Príkazného listu riaditeľa **č. 2/2018** zo dňa 01.02.2018, v zmysle Smernice č. 3/2014 a plánu kontrolnej činnosti na I. polrok 2018 bola vykonaná **periodická previerka na RS Dunajská Streda**, za obdobie od 01.03.2015 do 28.02.2018 v mesiacoch marec - apríl 2018.

Periodická previerka bola zameraná na

- 1.) Dodržiavanie všeobecne – záväzných predpisov, technickej a technologickej disciplíny podľa jednotlivých činností, ktoré RS Dunajská Streda vykonáva.
- 2.) Kontrola plnenia opatrení z predchádzajúcej periodickej previerky na RS Dunajská Streda.

Výsledky periodickej previerky sú podrobne zhodnotené v jednotlivých zápisoch o vykonanej periodickej previerke.



Výsledok kontroly:

Na regionálnom stredisku Dunajská Streda bol k 31.03.2018 evidenčný počet zamestnancov 14. Na základe zistených skutočností môžeme konštatovať, že na danom stredisku sa nevyskytujú závažné nedostatky a porušovanie technologických postupov pri zabezpečovaní výkonu kontroly úžitkovosti. Nedostatky zistené v plemenárskej evidencii je potrebné priebežne riešiť a táto úloha je trvalá.

Za útvár riaditeľa v oblasti personalistiky bolo predmetom kontroly:

1. Evidencia dochádzky

- vykazovanie v súlade s plánmi práce konzulentov
- vykazovanie v súlade s plánmi práce plemenárskych zootechnikov

2. Pracovné zaradenie zamestnancov

- pracovné zaradenia v súlade so skutočným vykonávaním pracovnej činnosti

3. Plnenie opatrení z predchádzajúcej kontroly

- neboli uložené žiadne opatrenia

4. Personálne otázky – riešenia

- pracovné zaradenia zamestnancov podľa pracovnej zmluvy boli skontrolované a odsúhlasené vedúcim RS a sú v súlade so skutočným vykonávaním pracovnej činnosti. Počet zamestnancov na RS je 14.

Z á v e r

- neboli zistené žiadne závažné nedostatky a preto nie sú uložené žiadne opatrenia.

Za ekonomický úsek bolo kontrolované obdobie: od 01.03.2015 do 28.02.2018

Predmet kontroly:

1. Plnenie opatrení z predchádzajúcej previerky – boli splnené.
2. Evidencia a spracovanie dodávateľských faktúr - zaúčtované v programe Helios Orange.
3. Vedenie pokladnice - účtovaná v programe Helios Orange, neboli zistené žiadne nedostatky.
4. Kontrola evidencie dlhodobého, drobného hmotného majetku a zásob – majetok je evidovaný v programe Helios Orange.
5. Pohľadávky a vystavovanie odberateľských faktúr – sú zasielané pracovníkom zodpovedným za ich vymáhanie.
6. Uplatňovanie Smernice PS SR, š.p. pre poskytovanie odmien – neboli zistené nedostatky pre stanovenie odmien u všetkých zamestnancov.
7. Uplatňovanie Smernice PS SR, š.p. o cestovných náhradách - uplatňované v zmysle zákona č.283/2002 Z. z.
8. Smernica č. 1/2018 o riadení autoprevádzky v podmienkach PS SR š.p. - RS Dunajská Streda prevádzkuje 13 služobných osobných motorových vozidiel.
9. Kontrola budov a vyhradených technických zariadení - boli prekontrolované budovy v Dunajskej Strede, Galante a Komárne. Revízie boli vykonané a na opravy budov bude potrebné naplánovať v budúcom roku finančné prostriedky.



Kontrolou boli uložené tri opatrenia, ktoré sa plnia priebežne.

Na základe príkazného listu riaditeľa číslo **3/2018** zo dňa 09.04.2018 bola vykonaná **kontrola dodržiavania Zákonníka práce č. 311/2001 Z. z. (§ 111,112,113), v znení neskorších predpisov a Smernice riaditeľa PS SR, š.p. č. 03/2012 o správnosti postupu čerpania dovoleniek za rok 2017.**

Účelom kontroly bolo zistiť stav a úroveň dodržiavania vyššie uvedeného Zákonníka práce a podnikovej Smernice o postupe čerpania dovoleniek zamestnancami PS SR, š.p. za rok 2017 k termínu: 31.03.2018.

Kontrolou bolo zistené:

Dovolenku nemožno čerpať bez súhlasu zamestnávateľa. Zamestnanec pred nástupom na dovolenku je povinný vypísať si dovolenkový lístok a predložiť v predstihu na schválenie priamemu nadriadenému a len vo výnimočnom prípade to môže urobiť telefonicky. Vedúci zamestnanci sú povinní sledovať čerpanie dovoleniek v súlade so schváleným „Plánom čerpania dovoleniek“ tak, aby táto bola vyčerpaná do konca kalendárneho roka, v ktorom na ňu nárok vznikol. Ak si zamestnanec dovolenku do konca kalendárneho roka nevyčerpal pre zvýšenú zaťaženosť alebo iné prekážky, bola riaditeľom PS SR, š.p. povolená tolerancia presunúť si 5 dní dovolenky do nasledujúceho kalendárneho roka, s podmienkou dočerpať si ju do konca marca nasledujúceho kalendárneho roka. Dovolenkový lístok sa prikladá k evidencii dochádzky za príslušný mesiac. Prehľad čerpania dovoleniek a zostatky dovoleniek sú mesačne evidované na referáte personálnej práce.

Pri kontrole čerpania dovoleniek podľa jednotlivých regionálnych stredísk a riaditeľstva PS SR, š.p. za rok 2017 na základe podkladov „Plánov čerpania dovoleniek“ ku dňu 31.12.2017, neboli zistené závažnejšie nedostatky a pri kontrole boli uložené dve opatrenia, ktoré majú trvalý charakter a plnia sa priebežne.

2. HODNOTENIE STAVU BOZP A OPP V PS SR, Š.P. ZA I.POLROK 2018

Plnenie úloh na úseku zabezpečenia bezpečnosti a ochrany zdravia pri práci (ďalej len „BOZP“) a ochrany pred požiarmi (ďalej len „OPP“) v PS SR, š.p. v hodnotenom období január – jún 2018 vykonávali zmluvne, Mgr. Darina Žipaj – Mišková, Martinská 1618/6, Žilina pre ÚPZ Žilina a Bc. Michal Mikóczy, MICHAL MIKÓCZI BOZP-PO PROFESIONÁL TEAM, Matejkova 4, Bratislava pre ostatné pracoviská PS SR, š.p.

Za hodnotené obdobie nebola vykonaná kontrola štátnymi orgánmi dozoru nad BOZP a OPP.

V období január – jún 2018 boli vykonané kontroly z hľadiska zabezpečenia BOZP a OPP (preventívne protipožiarné prehliadky) v určených objektoch riaditeľom PS SR, š.p. v Pláne výkonu kontrol BOZP a PO v PS SR, š.p. pre rok 2018 na týchto pracoviskách:



P. č.:	Pracovisko	r. 2018 - mesiace					
		január - jún					
		I.	II.	III.	IV.	V.	VI.
01.	PS SR, š.p., Starohájska 29, Bratislava	Vykonávané podľa potreby mesačne.					
02.	ÚPZ Nitra		27.			22.	
03.	ÚPZ Žilina	Vykonávané podľa potreby mesačne.					
04.	RS Dunajská Streda			19.			
	VP Komárno			19.			
	VP Galanta			16.			
	VP Levice				10.		
	VP Nové Zámky				09.		
05.	RS Trnava			26.			
	VP Senica			26.			
	VP Topoľčany				11.		
	VP Trenčianska Turná	19.					
06.	RS Banská Bystrica				30.		
	VP Zvolen				30.		
	VP Veľký Krtíš		26.				
	VP Rimavská Sobota		26.				
07.	RS Žilina				25.		
	VP Martin				25.		
	VP Liptovský Mikuláš					23.	
	VP Tvrdošín					23.	
08.	RS Prešov						27.
	VP Bardejov						27.
	VP Košice		12.				
	VP Spišská Nová Ves					21.	
	VP Poprad					21.	
	VP Stará Ľubovňa					21.	
	VP Humenné		12.				
09.	VP CEHZ Lužianky		27.				

Počas výkonu kontrol BOZP a OPP bola vykonávaná kontrola a aktualizácia dokumentácie BOZP a OPP vedená pre jednotlivé pracoviská v účinnej spolupráci s vedúcimi zamestnancami jednotlivých pracovísk.

Priebežne boli vykonané opakované, pravidelné oboznamovanie a informovanie o BOZP, školenia novoprijatých zamestnancov o OPP a odborná príprava členov protipožiarnych hliadok na jednotlivých pracoviskách (kde sú protipožiarnie hliadky zradené).

Opakované oboznamovania a informovania z BOZP a a školenia z ochrany pred požiarmi zamestnancov bolo vykonané:

- RS Trnava, dňa 20.04.2018,
- ÚPZ Nitra, dňa 20.04.2018
- VP CEHZ Lužianky, dňa 20.04.2018.

V priebehu výkonu kontrol stavu zabezpečenia BOZP a OPP na jednotlivých pracoviskách PS SR, š.p. zistené nedostatky, boli následne odstránené v termínoch uvedených v Záznamoch z týchto kontrol vedúcimi zamestnancami jednotlivých pracovísk, alebo nimi určenými zamestnancami na jednotlivých pracoviskách.



Za hodnotené obdobie, január – jún 2018 nebol registrovaný pracovný úraz zamestnanca PS SR š.p. a nedošlo k požiaru na pracoviskách PS SR, š.p.

III. PERSONALISTIKA

Skutočný evidenčný počet zamestnancov do 31.12.2017 bol 163 (z toho 82 mužov a 81 žien). Mimoevidenčný počet zamestnancov bol 3 (z toho 2 ženy na rodičovskej dovolenke a 1 muž uvoľnený na výkon verejnej funkcie).

V priebehu I. polroka 2018 nastúpili do pracovného pomeru 7 zamestnanci, (z toho 2 muži a 5 žien).

Pracovný pomer skončilo 6 zamestnancov (z toho 4 muži a 2 ženy).

Právne dôvody skončenia pracovného pomeru:

§ 60,63, ods.1/b ZP – dohodou pre nadbytočnosť – 6

Skutočný evidenčný počet zamestnancov do 30.6.2018 je 164 (z toho 80 mužov a 84 žien), čo predstavuje v evidenčnom počte v pohybe zamestnancov, zvýšenie o 1 zamestnanca v priebehu I. polroka 2018.

Mimoevidenčný počet zamestnancov:

Rodičovská dovolenka – 2 ženy

Uvoľnenie z dôvodu verejného záujmu – 1 muž

PREHĽAD V EVIDENČNOM POČTE A VEKOVEJ ŠTRUKTÚRE ZAMESTNANCOV PODĽA VOJ ZA POROVNATEĽNÉ OBDOBIE I. POLROKA 2018/ 2017

	VOJ	Evidenčný počet 30.6.2018		Evidenčný počet 30.6.2017		% Index 18/17	Priemerný vek 30.6.		% Index 18/17
		Spolu	z toho ženy	Spolu	z toho ženy		2018	2017	
02	D. Streda	14	4	14	3	100	49,14	50	98,28
11	Trnava	19	5	20	5	95	49,14	49,85	98,57
12	B. Bystrica	10	6	10	6	100	43,46	43,63	99,61
13	Žilina	14	4	15	5	93,33	45,28	49,53	91,41
21	Prešov	24	5	25	4	96	51,79	53,46	96,87
70	CEHZ - ZA	20	17	21	17	95,23	44,50	42,81	103,94
71	Riad. PSSR .p.	21	13	19	11	110,52	50,04	49,73	100,62
72	ÚPZ - Nitra	5	5	5	5	100	43,60	42,60	102,34
73	ÚPZ - Žilina	37	25	35	25	105,71	46,89	47,65	98,405
		164	84	164	81	100	47,09	47,70	98,72

Za porovnateľné obdobie I. polroka 2018/2017, to predstavuje v evidenčnom počte v pohybe zamestnancov vyrovnaný počet.



KVALIFIKAČNÁ ŠTRUKTÚRA ZAMESTNANCOV ZA POROVNATEĽNÉ OBDOBIE I. POLROKA 2018/2017

Najvyššie dosiahnuté vzdelanie :	I. polrok 2018		I. polrok 2017		% Index 18/17
	Počet	%	Počet	%	
Základné	1	0,60	2	1,21	50,00
Stredné odborné – učilište	12	7,31	14	8,53	85,71
Úplné stredné odborné (s maturitou)	86	52,43	83	50,60	103,61
Úplné stredné všeobecné (s maturitou)	10	6,09	10	6,09	100,00
Vysokoškolské I. stupňa (bakalárske)	4	2,43	2	1,21	200,00
Vysokoškolské II. stupňa	48	29,26	50	30,48	96,00
Vysokoškolské III. stupňa (vedecké)	3	1,82	3	1,82	100,00
	164		164		

PREHĽAD USKUTOČNENÝCH ODBORNÝCH SEMINÁROV, ŠKOLENÍ A KURZOV V POČTE ZÚČASTNENÝCH ZAMESTNANCOV ZA I. POLROK 2018

- mzdy a personalistika v roku 2018 v systéme Helios - 3
- ochrana osobných údajov podľa nového zákona a nariadenia EÚ GDPR - 1
- o cestovných náhradách - 2
- podlimitné a nadlimitné zákazky na EKS a obstarávanie potravín - 1
- odborná spôsobilosť v elektrotechnike vyhl. č. 508/09 Z. z. - 2
- obsluha zdviháka - 1
- výklad normy ISO/IEC 17025:2017 - 3
- zmeny v ZP a v mzdovej oblasti od 1.5.18 – nové príplatky, 13. a 14. plat.,dohody - 2
- pripravované zmeny v zákone o verejnom obstarávaní z pohľadu praxe - 1
- kurič plynových kotlov – odborná skúška - 2

S p o l u :

18

IV. EKONOMIKA

1. Finančná analýza podniku

Účtovná jednotka PS SR, š.p. účtuje v sústave podvojného účtovníctva. Účtovné doklady zaúčtované do hodnoteného obdobia boli účtované v súlade so Zákonom č. 431/2002 Z. z. o účtovníctve a Opatrenia Ministerstva financií SR č. 23054/2002-92 zo 16. decembra 2002, ktorým sa ustanovujú podrobnosti o postupoch účtovania a rámcovej účtovej osnove pre podnikateľov účtujúcich v sústave podvojného účtovníctva. Účtovný rozvrh PS SR, š.p. je platný pre rok 2018 a priebežne podľa potreby aktualizovaný v členení podľa jednotlivých VOJ a činností.

2. Konceptia rozvoja podniku

Na základe zákona o štátnom podniku č. 111/1990 Zb. sme povinný predkladať každoročne Konceptiu rozvoja podniku na MPRV SR. V § 19 ods.6 je stanovené aké plány má Konceptia rozvoja podniku obsahovať. Najobsiahlejšia časť Konceptie je podľa bodu a) plán výnosov a nákladov. Na základe poznania analýz minulého a súčasného stavu, riadiaci pracovníci z VOJ predložili návrhy do plánu výnosov a nákladov podniku na rok 2018. Plánovanie nákladov je úzko spojené s plánovaním výnosov podniku, preto návrhy plánovaných položiek prehodnotili odborné útvary riaditeľstva a ekonomický úsek. Na celoslovenskej porade vedúcich pracovníkov sa dňa 20.02.2018 uzatvorili a schválili jednotlivé nákladové a výnosové položky plánu a VOJ bol odoslaný schválený Plán výnosov a nákladov VOJ na rok 2018. Konceptia rozvoja podniku obsahuje podľa bodu e) plán nadobudnutia investícií a predaja majetku, kde sme naplánovali obstaranie investícií na rok 2018 vo výške 757 500,- €. Konceptia rozvoja podniku bola dňa 23.04.2018 schválená MPRV SR spolu s ročnou účtovnou závierkou a návrhom na rozdelenie zisku.

3. Finančný plán podniku

PS SR š.p., ako poskytovateľ služby pre príjemcu pomoci predkladá žiadosť o pomoc vykonávateľovi schémy Pôdohospodárskej platobnej agentúry (PPA) v súlade s platnou schémou: SA 41124(2015/XA). Podľa uvedenej schémy sa môže štátna pomoc poskytovať do výšky 70% oprávnených nákladov na kontrolu úžitkovosti (KÚ) v súlade s nariadením Komisie. Za oprávnené náklady sa považujú náklady odo dňa podania žiadosti poskytovateľom služby vykonávateľovi schémy. Žiadateľom o dotáciu nie je príjemca pomoci. Žiadosť o poskytnutie dotácie sme podali na Pôdohospodársku platobnú agentúru dňa 24.04.2018. Zmluva s PPA bola uzatvorená 25.06.2018 a dňa 03.07.2018 nadobudla účinnosť. Čerpanie štátnej pomoci na základe uzatvorenej zmluvy s PPA nastane od 1.7.2018.

Na základe uvedeného sme od 01.01.2018 zmenili metodiku účtovania štátnej pomoci a s tým súvisiaci systém fakturácie za poskytované služby so štátnou pomocou. Fakturácia za kontrolu úžitkovosti (KÚ), subvencovaná služba, pre príjemcu pomoci uvedená do dátumu poskytnutia pomoci príjemcovi bude fakturovaná na základe platného cenníka vo výške 100% a následne znížená až do výšky 70% oprávnených nákladov po podpísaní zmluvy s PPA. K zmene sme pristúpili v záujme zvýšenia transparentnosti poskytovania štátnej pomoci, dodržania zákona o finančnej kontrole a audite. Uvedená zmena nemá vplyv na platný cenník služieb pre chovateľov.

Plnenie hospodárenia podľa podnikového plánu je mesačne vyhodnocované ekonomickým úsekom (EÚ) a kumulovaný výsledok hospodárenia vo forme zostavy HV, je mesačne emailom posielaný vedúcim VOJ a vedúcim pracovníkom podnikového riaditeľstva na porovnanie



so skutočnosťou. Každý vedúci VOJ je zodpovedný za dodržiavanie schváleného plánu riaditeľom podniku. V prípade neočakávaných nákladov sa po konzultácii s vedúcou EÚ môžu dohodnúť na zmene plánu. Dodržanie plánu je jedným z ukazovateľov na základe ktorého sa prehodnocujú odmeny zamestnancov.

Pri zostavovaní plánu nákladov a výnosov sme vychádzali:

Vo výnosovej časti:

- a) z cenníkových cien platných k 01.01.2018
- b) z predpokladanej sumy o poskytnutí služby na činnosť CEHZ vo výške 545 510 €, (skutočnosť zmluva č.85/2018 MPRVSR-520 činila 333 333,33 €, DPH 66 666,67 €, cena s DPH 400 000€),
- c) z predpokladanej štátnej pomoci (PPA) vo výške 1 150 000 €, (skutočnosť 1 162 142,52 €),
- d) z uzatvorených hospodárskych zmlúv o kontrole úžitkovosti,
- e) z očakávaných znížených stavov hospodárskych zvierat.

V nákladovej časti:

- a) zo zníženia materiálovej a energetickej náročnosti,
- b) z investičného plánu,
- c) z potreby údržby a opráv budov vo väzbe na nutné aktuálne prevádzkové potreby,
- d) z ostatných plánovaných nákladových položiek zo strany VOJ, verifikovaných riaditeľstvom PS SR, š. p.

Z uvedených predpokladov sme naplánovali v podnikovom pláne:

Celkové náklady:	4 570 tis. €
Celkové výnosy:	4 580 tis. €
Zisk:	10 tis. €

4. Analýza výsledku hospodárenia PS SR, š. p.

V pláne máme naplánované celkové náklady za rok 2018 na zabezpečenie činnosti PS SR, š.p. schválené vo výške 4 570 250 €. Skutočne čerpané náklady k 30.06.2018 boli vo výške 2 068 918, t.j. čerpanie na 45,27 %.

Výnosy boli v pláne na rok 2018 naplánované vo výške 4 580 250 €. K 30.06.2018 boli dosiahnuté vo výške 2 430 691 €, t.j. plnenie na 53,07 %, z toho tržby z predaja služieb 2 333 168 € z plánovaných 4 446 900,- €, t.j. plnenie na 52,5 %. Výsledok hospodárenia k 30.06.2018 je kladný t.j. zisk 361 775 €.

V koncepcii rozvoja podniku sme naplánovali dosiahnutie zisku 10 000 €, podarilo sa nám však plánovaný výsledok prekročiť a to vďaka tomu, že sme dosiahli vyššie výnosy za kontrolu úžitkovosti a plemenitbu. Plánovali sme štátnu pomoc vo výške 1 150 000 € a s PPA sme uzatvorili zmluvu na výšku 1 162 142,52 €, čo je o 12 142,52 € viac.

Detailné členenie nákladov a výnosov a finančná analýza ex post umožňuje zistiť súčasnú ekonomickú situáciu podniku v porovnaní na minulý rok, čo prezentujú následne tabuľky.

Prehľad ekonomických ukazovateľov k 30.06.2018 – NÁKLADY

Účet	POLOŽKY	PS SR, š.p. bez CEHZ	CEHZ	PS SR, š.p. celkom	Plán 2018	%	Skutočnosť 2017	Index 18/17 %
501-100	Kancelársky materiál	1 015	161	1 176	9 350	12,6	4 780	24,6
501-300	Drobný majetok	7 311	0	7 311	23 800	30,7	1 587	460,7
501-400	Čistiace a dezinfekčné potreby	1 438	0	1 438	5 190	27,7	1 142	125,9
501-410	Chemikálie na prevádzku	23 222	0	23 222	47 600	48,8	18 565	125,1
501-500	Spotreba PHM	45 954	285	46 239	104 570	44,2	48 525	95,3
501-509	Spotreba PHM neuznaný náklad	4 137	0	4 137	0	0,0	5 526	74,9
501-600	Materiál na údržbu áut	1 405	0	1 405	5 150	27,3	1 703	82,5
501-800	Ostatný materiál	7 648	99	7 747	30 900	25,1	7 694	100,7
501-801	Spotreba tlačív, publikácií, brožúr	2 321	0	2 321	3 290	70,5	2 751	84,4
501-810	Tlačivá a tabelačný papier CEHZ	0	0	0	50	0,0	6	0,0
501-811	Pasy zvierat	0	3 100	3 100	6 000	51,7	2 341	132,4
501-820	Náhradné súčiastky na prístroje	8 818	0	8 818	17 800	49,5	4 415	199,7
501-830	Referenčné vzorky	8 017	0	8 017	18 400	43,6	5 935	135,1
501	Spotreba materiálu spolu	111 314	3 645	114 959	272 100	42,2	105 053	109,4
502-100	Elektrická energia	19 059	6 548	25 607	51 950	49,3	25 415	100,8
502-200	Spotreba plynu	28 937	3 811	32 748	60 540	54,1	34 589	94,7
502-300	Spotreba vody	1 204	0	1 204	2 340	51,5	1 099	109,6
502	Energia spolu	49 200	10 359	59 559	114 830	51,9	61 103	97,5
505	Opravná položka k zásobám	0	-206	-206	0	0,0	0	0,0
511-100	Opravy a údržba áut	21 098	166	21 264	39 800	53,4	28 593	74,4
511-200	Opravy strojov a prístrojov	9 010	0	9 010	25 650	35,1	15 069	59,8
511-210	Údržba SW,HW a sieti	34 119	62 388	96 507	182 700	52,8	99 182	97,3
511-220	Ostatné opravy DM	2 281	0	2 281	4 550	50,1	2 957	77,1
511-300	Opravy a údržba budov	4 146	0	4 146	40 700	10,2	3 023	137,1
511	Opravy a údržba	71 029	62 554	133 583	293 400	45,5	150 145	89,0
512-100	Cestovné - tuzemské	37 591	100	37 691	77 800	48,4	39 600	95,2
512-200	Cestovné - zahraničné	3 950	0	3 950	9 650	40,9	473	835,1
513	Náklady na reprezentáciu	2 361	0	2 361	4 690	50,3	1 532	154,1
518-100	Nájomné za budovy a pozemky	13 448	0	13 448	28 735	46,8	12 186	110,4
518-110	Služby súvisiace s nájomným	65	0	65	3 325	2,0	1 095	5,9
518-200	Telefón, mobil, internet	30 220	488	30 708	54 490	56,4	31 604	97,2
518-210	Poštovné služby	12 784	14 559	27 343	51 850	52,7	27 943	97,9
518-300	Služby na budovy - rôzne	8 584	426	9 010	21 300	42,3	7 273	122,7



Účet	POLOŽKY	PS SR, š.p. bez CEHZ	CEHZ	PS SR, š.p. celkom	Plán 2018	%	Skutočnosť 2017	Index 18/17 %
518-400	Školenia, semináre	3 622	0	3 622	4 200	86,2	965	375,3
518-401	Konzultácie program	156	1 980	2 136	10 500	20,3	1 980	107,9
518-520	Ubytovanie, kurzy	1 492	31	1 523	1 830	83,2	1 078	141,3
518-530	Drobný nehmotný m. - softvér	2 117	8 545	10 662	37 100	28,7	27 743	38,4
518-600	BOZP,PO, čistiareň, notár	17 212	124	17 336	67 895	25,5	32 107	54,0
518-610	Auditorské služby	3 650	0	3 650	13 500	27,0	7 065	51,7
518-620	Prepravné služby	0	0	0	200	0,0	39	0,0
518-630	Reklamné služby	3 350	0	3 350	12 000	27,9	4 736	70,7
518-700	Diaľničné známky, parkovanie	1 798	42	1 840	2 020	91,1	2 234	82,4
518-800	Agrokomplex - výstavy	0	0	0	3 600	0,0	0	0,0
518	Ostatné služby	99 334	26 195	125 529	312 545	40,2	153 238	81,9
521-109	Mzdové náklady	666 047	88 569	754 616	1 613 750	46,8	737 841	102,3
521-209	Mzdové náklady - prémie, odmeny	70 371	8 920	79 291	243 455	32,6	117 742	67,3
521-210	Mzdové náklady - mimoriadne odmeny	1 760	550	2 310	41 000	5,6	0	0,0
521-300	Mzdové náklady - dohody	22 352	4 800	27 152	61 380	44,2	32 574	83,4
521-500	Mzdové náklady - životné jubileá	1 697	738	2 435	6 660	36,6	2 398	101,5
521	Mzdové náklady	762 228	103 577	865 805	1 966 245	44,0	890 555	97,2
524	Zákonné sociálne poistenie	279 912	37 934	317 846	694 665	45,8	327 119	97,3
527-100	Príspevky na stravovanie	17 077	5 263	22 340	45 090	49,5	22 908	97,5
527-200	Odstupné	21 659	0	21 659	37 920	57,1	32 981	65,7
527-300	Odchodné	0	0	0	14 220	0,0	10 284	0,0
527-400	Prídel do sociálneho fondu	7 074	959	8 033	23 165	34,7	8 303	96,7
527-500	Dočasná pracovná neschopnosť	4 666	647	5 313	6 400	83,0	3 231	164,4
527-501	Preventívne zdravotné prehliadky	225	0	225	520	43,3	988	22,8
527-600	Ochranné pracovné prostriedky	71	0	71	8 440	0,8	231	10,0
527-700	Vzdelávanie zamestnancov	1 720	0	1 720	2 300	74,8	707	0,0
527	Zákonné sociálne náklady	52 493	6 869	59 362	138 055	43,0	79 864	75,8
528	Ostatné sociálne náklady	0	0	0	0	0,0	0	0,0
531	Cestná daň	3 553	30	3 583	7 400	48,4	3 626	98,8
532	Daň z nehnuteľnosti	9 167	0	9 167	21 310	43,0	5 775	158,7
538	Ostatné dane a poplatky	1 612	0	1 612	2 750	58,6	1 716	93,9
541	Zostatková cena DNM a DHM	0	0	0	0	0,0	0	0,0
542	Spotreba označovac. materiálu	82 570	110	82 680	133 300	62,0	94 255	87,7



Účet	POLOŽKY	PS SR, š.p. bez CEHZ	CEHZ	PS SR, š.p. celkom	Plán 2018	%	Skutočnosť 2017	Index 18/17 %
544	Zmluvné pokuty	0	0	0	0	0,0	6	0,0
546	Odpis pohľadávky	0	0	0	0	0,0	370	0,0
548-100	Poistenie majetku, áut, osôb	22 494	208	22 702	28 440	79,8	20 371	112,1
548-309	Príspevky za členstvo	5 207	0	5 207	5 300	98,2	5 278	98,7
548-399	Autá na súkromné účely	2 307	0	2 307	4 165	55,4	2 394	92,5
548	Ostatná náklady na hospodársku činnosť	30 008	208	30 216	37 905	79,7	28 043	107,8
549	Manká a škody	0	0	0	0	0,0	35	0,0
551-100	Odpisy softvérov	1 656	8 580	10 236	20 500	49,9	175 914	5,8
551-101	Odpisy budov	24 781	0	24 781	49 555	50,0	24 762	100,1
551-200	Odpisy stroje a prístroje, autá	159 431	9 636	169 067	368 650	45,9	0	0,0
551	Odpisy NM a HM	185 868	18 216	204 084	438 705	46,5	200 675	101,7
562	Úroky	0	0	0	0	0,0	0	0,0
563	Kurzové straty	21	0	21	150	14,0	52	40,4
568	Ostatné finančné náklady	2 781	0	2 781	3 050	91,2	1 418	196,1
591	Daň z príjmov z bežnej činnosti	16	0	16	11 250	0,1	35	45,7
592	Odložená daň z príjmov	0	0	0	0	0,0	0	0,0
5	NÁKLADY SPOLU	1 797 300	271 617	2 068 917	4 570 250	45,3	2 157 868	95,9

Prehľad ekonomických ukazovateľov k 30.06.2018 – VÝNOSY

Účet	POLOŽKY	PS SR, š.p. bez CEHZ	CEHZ	PS SR, š.p. celkom	Plán 2018	%	Skutočnosť 2017	Index 18/17 %
602-100	KÚ mliekových plemien	1 336 323	0	1 336 323	2 511 200	53,2	803 265	166,4
602-101	KU - mäsových plemien	134 933	0	134 933	259 770	51,9	139 467	96,7
602-102	KÚ mladý HD	11 170	0	11 170	22 070	50,6	7 836	142,5
602-104	Paternita HD	14 818	0	14 818	18 240	81,2	14 588	101,6
602-105	Osvedčenie o identite HD	0	0	0	0	0,0	4 344	0,0
602-106	Rozbor mlieka na somatické bunky HD	16 436	0	16 436	40 940	40,1	32 411	50,7
602-107	Rozbor mlieka na močovinu	35 124	0	35 124	67 280	52,2	35 674	98,5
602-109	Individuálny register HD	61 422	0	61 422	58 670	104,7	59 712	102,9
602-110	Plemenné knihy HD	11 756	0	11 756	17 800	66,0	10 720	109,7
602-111	Registrácia býkov	3 393	0	3 393	6 600	51,4	3 542	95,8
602-112	PLIS - HD	32 274	0	32 274	63 005	51,2	31 618	102,1
602-113	Rozbor mlieka na keto - látky	2 001	0	2 001	0	0,0	0	0,0
602-1	Hovädzí dobytok	1 659 649	0	1 659 649	3 065 575	54,1	1 143 177	145,2
602-200	KÚ - ošípané	77 131	0	77 131	153 850	50,1	50 131	153,9
602-201	Skúšky vlastnej úžitkovosti	23 856	0	23 856	36 150	66,0	12 612	189,2
602-202	ISK - reprodukcia kancov	187	0	187	350	53,4	182	102,7
602-204	Paternita ošípaných	280	0	280	170	164,7	105	266,7
602-205	Bonitačné zostavy ošípaných	17	0	17	880	1,9	12	141,7
602-207	Individuálny register OŠ	2 117	0	2 117	2 890	73,3	2 728	77,6
602-210	Katalógy kance a prasničky	819	0	819	2 700	30,3	1 366	60,0
602-2	Ošípané	104 407	0	104 407	196 990	53,0	67 137	155,5
602-300	Kontrola mliekovej úžitkovosti oviec	97 262	0	97 262	111 570	87,2	64 336	151,2
602-301	KÚ mäsových a kombinovaných plemien	17 636	0	17 636	19 190	91,9	11 083	159,1
602-302	KÚ záujmových plemien	20	0	20	79 520	0,0	23	87,0
602-304	Paternita oviec	4 100	0	4 100	11 630	35,3	3 864	106,1
602-306	Rozbor mlieka na somatické bunky	538	0	538	150	358,7	486	110,7
602-308	Individuálny register OV	26 935	0	26 935	25 600	105,2	26 807	100,5
602-310	Plemenné knihy oviec	5 301	0	5 301	8 500	62,4	4 984	106,4
602-3	Ovce	151 793	0	151 793	256 160	59,3	111 582	136,0
602-400	Mlieková úžitkovosť kôz	5 033	0	5 033	7 540	66,8	3 086	163,1
602-401	KÚ mäsových plemien kôz	455	0	455	570	79,8	297	153,2
602-403	Paternita kôz	189	0	189	340	55,6	0	0,0
602-404	Rozbor mlieka na somatické bunky kozy	47	0	47	80	58,8	22	213,6
602-407	Individuálny register kôz	1 177	0	1 177	1 260	93,4	1 316	89,4
602-410	Plemenné knihy kozy	65	0	65	230	28,3	74	87,8
602-4	Kozy	6 965	0	6 965	10 020	69,5	4 795	145,3
602-500	KÚ - Hydiny	390	0	390	840	46,4	390	100,0



Účet	POLOŽKY	PS SR, š.p. bez CEHZ	CEHZ	PS SR, š.p. celkom	Plán 2018	%	Skutočnosť 2017	Index 18/17 %
602-520	KÚ - Emu	33	0	33	270	12,2	33	100,0
602-5	Hydina	537	0	537	1 210	44,4	572	93,9
KÚ	Kontrola úžitkovosti - sumárne	1 923 351	0	1 923 351	3 529 955	54,5	1 327 263	144,9
602-600	Paternita koní	1 475	0	1 475	7 000	21,1	3 545	41,6
602-601	Paternita iných zvierat	2 273	0	2 273	5 000	45,5	3 799	59,8
602-60	Paternita spolu	3 748	0	3 748	12 000	31,2	7 344	51,0
602-642	Registrácia označovacím materiálom	165 918	16	165 934	226 200	73,4	149 084	111,3
602-700	Služby výpočtového strediska	820	0	820	800	102,5	431	190,3
602-800	Prenájom nehnuteľností	37 312	0	37 312	71 335	52,3	36 730	101,6
602-810	Prenájom nehnuteľ. - služby	27 547	0	27 547	44 000	62,6	25 795	106,8
602-900	Služby za CEHZ	0	166 667	166 667	545 510	30,6	168 750	98,8
602-901	Sprístupnenie info. CEHZ	0	6 062	6 062	15 500	39,1	8 906	68,1
602-950	Kurzy ÚPZ Nitra	538	0	538	1 600	33,6	7 608	7,1
602-990	Iné služby	780	300	1 080	0	0,0	453	238,4
602	Tržby z predaja služieb	2 160 124	173 044	2 333 168	4 446 900	52,5	1 732 366	134,7
641	Tržby z predaja DNH a DHM	6 362	0	6 362	0	0,0	1 528	416,4
642	Tržby z predaja materiálu	83 621	110	83 731	133 300	62,8	95 475	87,7
644	Zmluvné pokuty a penále	0	0	0	0	0,0	0	0,0
645	Pokuty a penále	0	0	0	0	0,0	0	0,0
648-300	Ostatné výnosy	1 709	494	2 203	0	0,0	23	0
648-200	Náhrady od poisťovne	3 994	0	3 994	0	0,0	8 307	48,1
648-551	Softvér odpisy	0	0	0	0	0,0	8 126	0,0
64	Výnosy z hospodárskej čin.	95 686	605	96 291	133 300	72,2	113 458	84,9
662	Úroky z BU	1 233	0	1 233	50	0	77	0
663-100	Kurzové zisky	0	0	0	0	0,0	0	0,0
66	Finančné výnosy	1 233	0	1 233	50	0	77	0
6	VÝNOSY SPOLU	2 257 043	173 649	2 430 692	4 580 250	53,1	1 845 902	131,7
Zisk - strata		459 743	- 97 968	361 775	10 000	3 617,8	- 311 947	- 116,0

Prehľad ekonomických ukazovateľov za CEHZ k 30.06.2018

PS SR, š.p., uzatvoril s Ministerstvom pôdohospodárstva a rozvoja vidieka SR zmluvu, za účelom vedenia Centrálnej evidencie hospodárskych zvierat (CEHZ) a činností s tým spojených vo výške 333 333,33 € bez DPH, čo činí 400 000 € vrátane DPH. Na základe uvedenej zmluvy každý štvrtý rok fakturujem 25% z ceny na podľa podkladov z CEHZ a faktúry v určenom termíne predkladáme MPRV SR.

Výsledok hospodárenia za CEHZ je strata - 97 968 €, ovplyvňuje ho výška zmluvnej ceny, ktorá je nepostačujúca, pretože nepokryje reálne náklady na vedenie centrálnej evidencie hospodárskych zvierat.

Výsledok hospodárenia Centrálnej evidencie hospodárskych zvierat k 30.06.2018

Účet	POLOŽKY	CEHZ	Plán 2018	%
501-100	Kancelársky materiál	161	1 350	11,9
501-300	Drobný majetok	0	300	0,0
501-400	Čistiace a dezinfekčné potreby	0	100	0,0
501-500	Spotreba P H M	285	700	40,7
501-600	Materiál na autá	0	50	0,0
501-800	Ostatný materiál	99	2 300	4,3
501-801	Spotreba tlačív, publikácií, pasy zvierat'	0	6 000	0,0
501-820	Náhradné diely	0	1 000	0,0
501	Spotreba materiálu spolu	3 645	11 800	30,9
502-100	Elektrická energia	6 548	13 000	50,4
502-200	Plyn	3 811	7 000	54,4
502-300	Vodné, stočné	0	330	0,0
502	Energia spolu	10 359	20 330	51,0
511-100	Opravy áut	166	200	83,0
511-200	Opravy strojov a prístrojov	0	2 000	0,0
511-210	Údržba SW,HW a sieti	62 388	125 000	49,9
511	Opravy a údržba	62 554	127 200	49,2
512-100	Cestovné tuzemské	100	180	55,6
512	Cestovné spolu	100	180	55,6
513	Reprezentačné	0	100	0,0
518-200	Telefón	488	1 130	43,2
518-210	Poštovné	14 559	27 500	52,9
518-300	Služby na budovy	426	1 000	42,6
518-401	Konzultácie k programom	1 980	4 000	49,5
518-620	Prepravné	0	200	0,0
518-530	Drobný nehmotný majetok - softvér	8 545	9 100	93,9
518-600	Ostatné služby	124	200	62,0
518-700	Diaľničné známky	42	45	93,3
518	Ostatné služby	26 195	43 175	60,7
521-100	Mzdové náklady	91 476	189 560	48,3
521-200	Prémie 12%	8 920	19 200	46,5
521-210	Mimoriadne odmeny	550	4 200	13,1
521-300	Dohody	4 800	9 600	50,0
521-500	Odmeny - životné jubileá	738	1 520	48,6
521	Mzdové náklady	103 577	224 080	46,2
524-100	Zákonné a sociálne poistenie	38 958	78 860	49,4
524	Zákonné sociálne poistenie	37 934	78 860	48,1
525-100	Doplňkové dôchodkové sporenie	2 026	4 000	50,7
525	Ostatné sociálne poistenie	2 026	4 000	50,7
527-100	Zákonné soc. náklady - strava	5 263	10 500	50,1
527-400	Prídely do sociálneho fondu	959	2 705	35,5
527-500	Dočasná pracovná neschopnosť	647	600	107,8
527-501	Preventívne zdravotné prehliadky	0	120	0,0



Účet	POLOŽKY	CEHZ	Plán 2018	%
527	Zákonné sociálne náklady	6 869	14 725	46,6
531	Cestná daň	30	50	60,0
542-100	Spotreba označovacieho materiálu a UZ	110	2 800	3,9
542	Spotreba označ. materiálu UZ	110	2 800	3,9
548-100	Náklady na poistenie majetku	208	410	50,7
548	Ostatná náklady na hosp. činnosť	208	410	50,7
551-100	Odpisy HIM	8 580	36 500	23,5
551	Odpisy H a N I M	18 216	36 500	49,9
5	NÁKLADY SPOLU	271 617	564 210	48,1
602-642	Registrácia formou označovacie mat.	16	400	4,0
602-900	Služby za CEHZ	166 667	545 510	30,6
602-901	Sprístupnenie informácií za CEHZ	6 062	15 500	39,1
602-990	Iné služby	300	0	0,0
	Tržby z predaja služieb	173 045	561 410	30,8
642-100	Tržby z predaja materiálu/UZ	110	2 800	3,9
648-300	Ostatné výnosy	494	0	0,0
6	VÝNOSY SPOLU	173 649	564 210	30,8
	Zisk -Strata	- 97 968	0	0,0

Náklady na zabezpečenie CEHZ predstavujú výšku 271 617 €, t.j. čerpanie na 48,14 % oproti ročnému plánu. Výnosy CEHZ za 1.polrok 2018 boli dosiahnuté vo výške 173 648,86 €, t. z. plnenie z ročného plánu je 30,78 %. Výsledok hospodárenia k 30.06.2018 je záporný, t.j. strata a -97 968 €.

Vyhodnotenie výsledku hospodárenia podľa jednotlivých VOJ

Pri porovnaní skutočne dosiahnutých nákladov podľa VOJ vidíme, že v prvom polroku roku 2018 sme oproti polroku 2017 znížili náklady o 93 832,- € a výnosy sme zvýšili o 584 790,- €.



Porovnanie skutočne dosiahnutých nákladov a výnosov k 30.06.2018

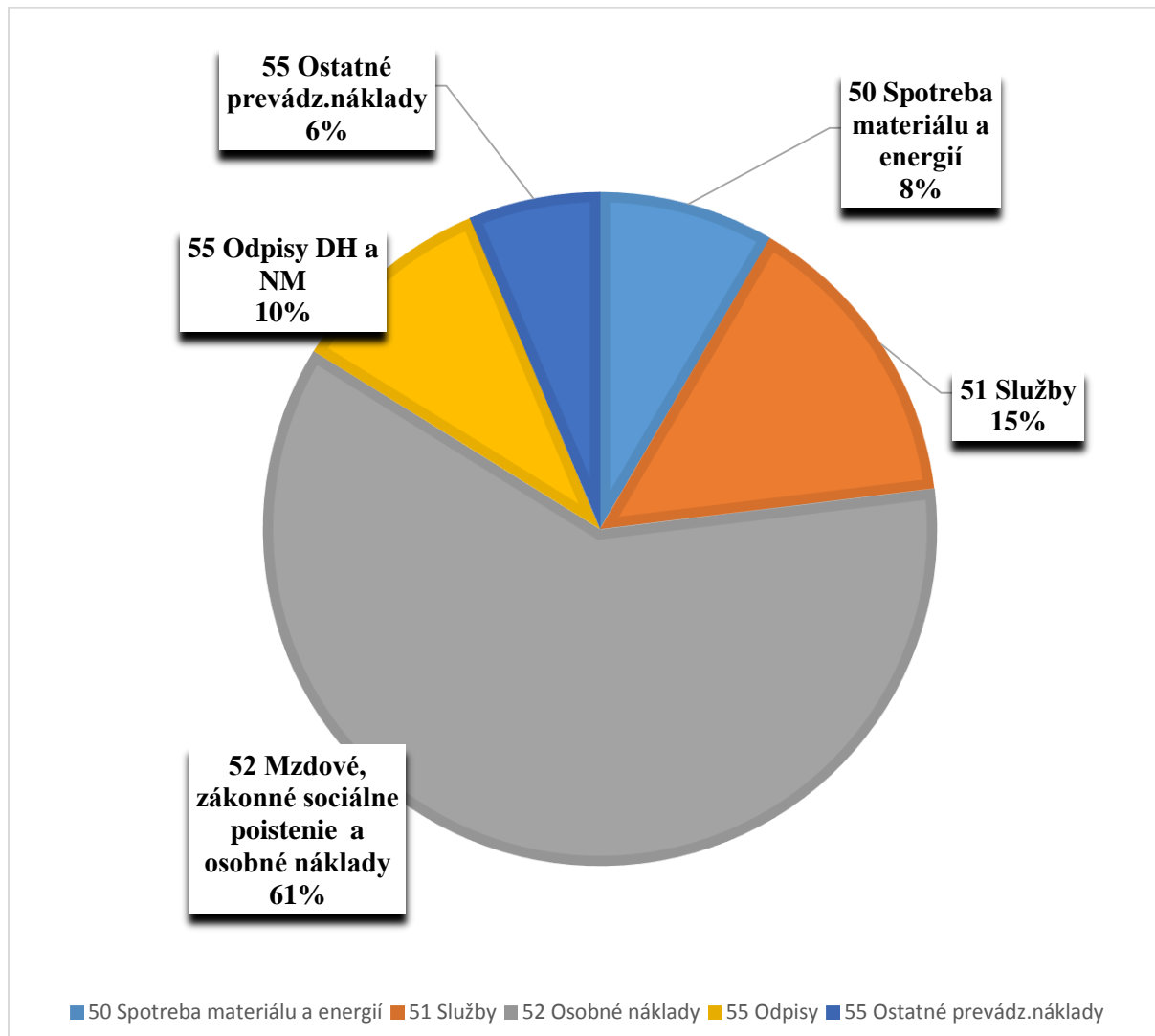
	VOJ	Výnosy		Index 18/17	Náklady		Index 18/17
		30.6.2018	30.6.2017		30.6.2018	30.6.2017	
002	Dunajská Streda	340 992	229 941	148,3	166 341	183 600	90,60
011	Trnava	548 088	365 500	150,0	207 805	216 756	95,87
012	Banská Bystrica	318 727	234 657	135,8	122 550	130 006	94,27
013	Žilina	356 871	264 690	134,8	164 540	152 349	108,00
021	Prešov	612 806	477 358	128,4	264 832	285 540	92,75
	RS spolu	2 177 485	1 572 147	138,5	926 068	968 251	95,64
070	CEHZ Žilina	173 649	186 911	92,9	271 617	278 676	97,47
071	Bratislava	24 128	23 052	104,7	319 533	351 708	90,85
072	ÚPZ Nitra	17 941	29 563	60,7	93 594	95 478	98,03
073	ÚPZ Žilina	37 489	34 229	109,5	458 118	468 636	97,75
	Spolu PS SR, š.p.	2 430 692	1 845 902	131,7	2 068 917	2 162 749	95,66

Porovnanie plánu na skutočnosť k 30.06.2018

	VOJ	Plán			Skutočnosť			% z roku
		Náklady	Výnosy	HV	Náklady	Výnosy	HV	
002	Dunajská Streda	335 051	599 707	264 656	166 341	340 992	174 652	65,99
011	Trnava	448 038	1 005 825	557 787	207 805	548 088	340 283	61,01
012	Banská Bystrica	230 414	528 225	297 811	122 550	318 727	196 177	65,87
013	Žilina	323 086	653 583	330 497	164 540	356 871	192 331	58,19
021	Prešov	587 825	1 092 620	504 795	264 832	612 806	347 974	68,93
	RS spolu	1 924 414	3 879 960	1 955 546	926 068	2 177 485	1 251 417	63,99
070	CEHZ Žilina	564 210	564 210	0	271 617	173 649	-97 968	0,00
071	Bratislava	864 620	36 450	-828 170	319 533	24 128	-295 405	35,66
072	ÚPZ Nitra	203 882	34 600	-169 282	93 594	17 941	-75 653	44,69
073	ÚPZ Žilina	1 013 124	65 030	-948 094	458 118	37 489	-420 629	44,37
	Spolu PS SR, š.p.	4 570 250	4 580 250	10 000	2 068 917	2 430 692	361 773	

5. Štruktúra nákladov podniku

Graf prezentuje, že najpodstatnejšiu časť celkových nákladov podniku tvorí nákladová položka: mzdové a osobné náklady 60,77%, najvyššia druhá nákladová položka sú služby 14,65%, tretia najvyššia nákladová položka sú odpisy DH a NM vo výške 9,86%.



Graf: Náklady podľa druhov I. polrok 2018



Prehľad čerpania nákladov podľa VOJ za 1.polrok 2018

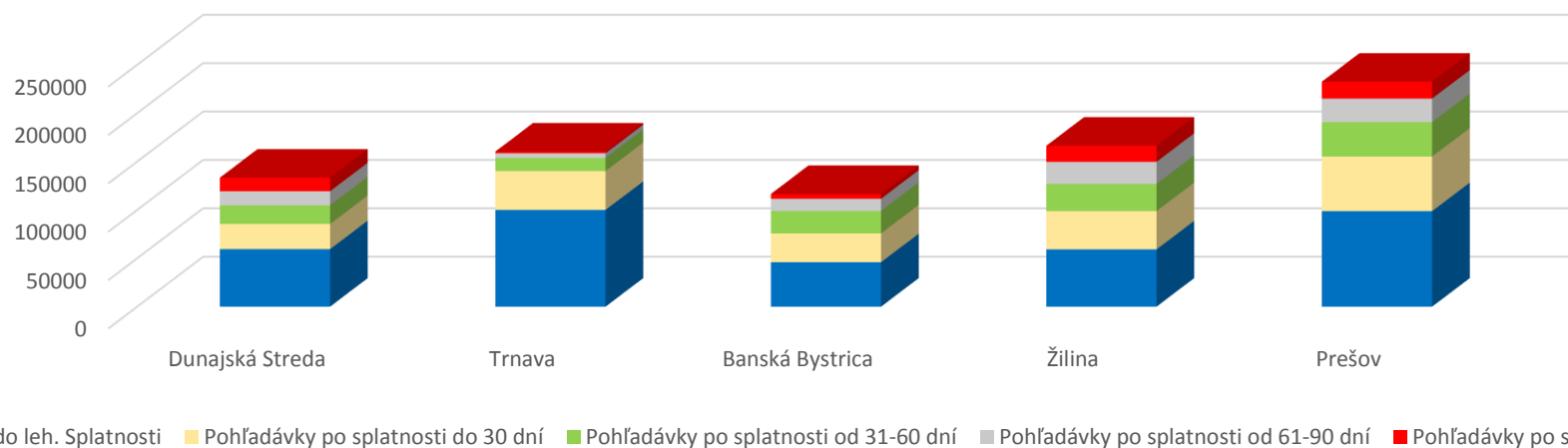
	VOJ	Materiál	Energie	Opravy a udržiava- vanie	Cestovné náklady	Rep- rezen- tačné	Ostatné služby	Mzdové náklady, zákon- né sociálne poistenie	Osobné náklady	Odpisy DHNM	Náklad na hospod. činnosť	Spolu náklady	Plán k 31.12.18	%
002	Dunajská Streda	6 969	4 716	4 130	5 771	53	7 322	104 678	9 523	10 057	13 122	166 341	335 051	49,65
011	Trnava	9 462	3 090	4 861	8 312	54	7 201	141 206	4 489	12 876	16 253	207 805	448 038	46,38
012	Banská Bystrica	6 068	1 116	4 241	3 989	57	3 830	69 266	1 335	5 911	26 738	122 550	230 414	53,19
013	Žilina	8 885	3 101	3 297	6 677	25	6 286	103 728	7 984	9 252	15 305	164 540	323 086	50,93
021	Prešov	14 375	2 307	5 866	10 824	69	8 630	168 071	6 543	15 669	32 479	264 832	587 825	45,05
070	CEHZ	3 439	10 359	62 554	100	0	26 195	141 511	8 895	18 216	348	271 617	564 210	48,14
071	Bratislava	14 000	10 324	23 845	5 070	1 950	39 659	186 101	7 357	13 804	17 423	319 533	864 620	36,96
072	UPZ Nitra	15 355	8 936	4 021	87	64	4 301	38 878	2 350	17 713	1 890	93 594	203 882	45,91
073	UPZ Žilina	36 200	15 675	20 768	813	89	22 106	230 211	25 141	100 586	6 518	458 106	1 013 124	45,22
	Spolu PS SR, š.p.	114 753	59 623	133 583	41 641	2 361	125 529	1 183 650	73 617	204 084	130 076	2 068 917	4 570 250	45,27



Pohľadávky za kontrolu úžitkovosti k 30.06.2018

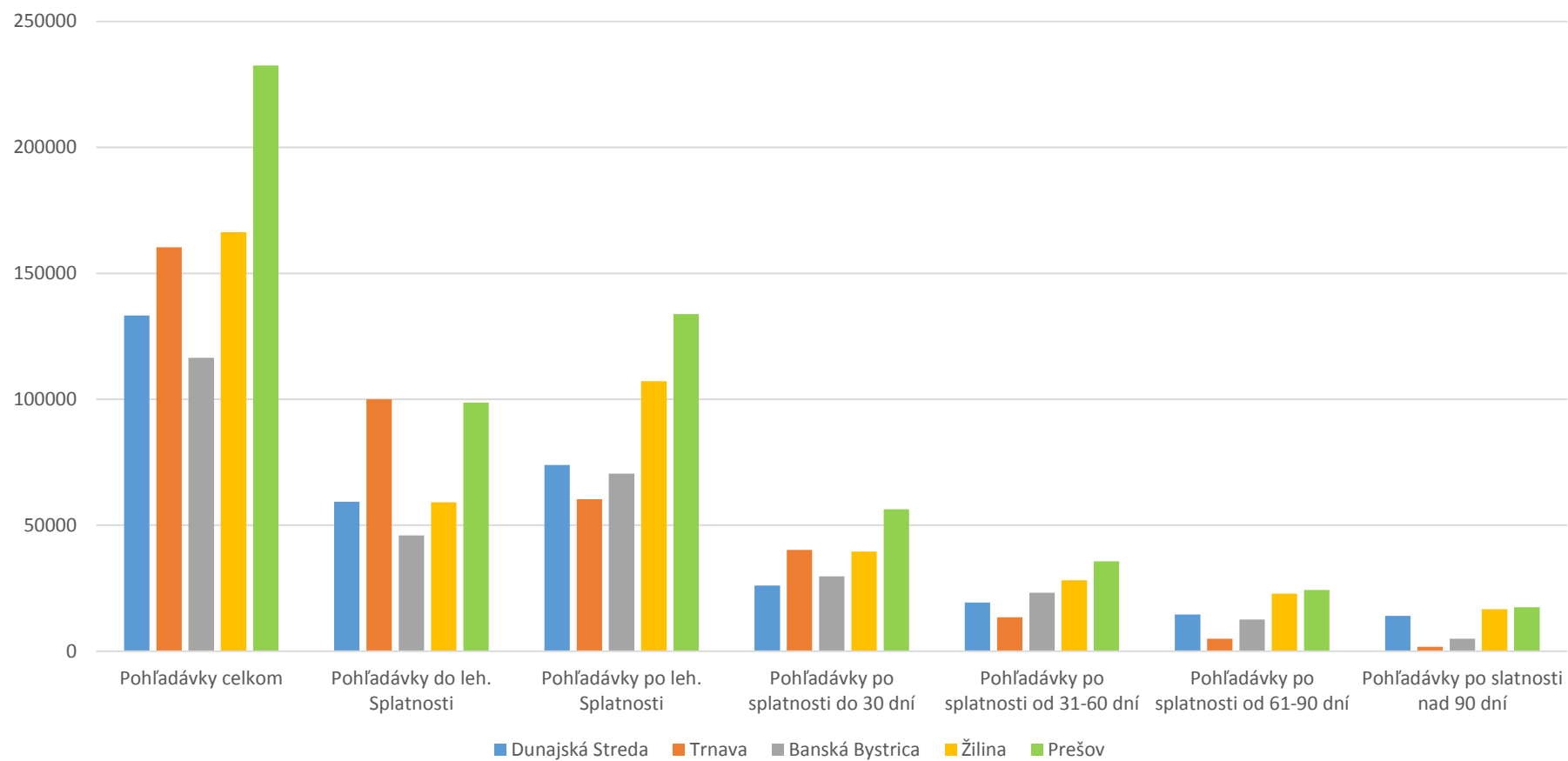
VOJ	Názov	Pohľadávky	Pohľadávky	Pohľadávky	Pohl'. po splatnosti	Pohl'. po splatnosti	Pohl'. po splatnosti	Pohl'. po splatnosti
		celkom	do leh. splatnosti	po leh. splatnosti	do 30 dní	od 31 - 60 dní	od 61 - 90 dní	nad 90 dní
002	Dunajská Streda	133 321,34	59 386,63	73 934,71	26 022,34	19 302,14	14 576,60	14 033,63
011	Trnava	160 315,96	99 972,25	60 343,71	40 177,08	13 499,22	4 924,48	1 742,93
012	Banská Bystrica	116 453,40	45 923,61	70 529,79	29 761,30	23 219,03	12 628,07	4 921,39
013	Žilina	166 332,93	59 153,84	107 179,09	39 576,47	28 126,13	22 832,87	16 643,62
021	Prešov	232 473,62	98 691,57	133 782,05	56 362,96	35 635,25	24 341,13	17 442,71
072	ÚPZ Nitra	72,00	0	72,00	0	72,00	0	0
	RS spolu	808 969,25	363 127,90	445 841,35	191 900,15	119 853,77	79 303,15	54 784,28

Pohľadávky za kontrolu úžitkovosti k 30.06.2018





Pohľadávky za kontrolu úžitkovosti k 30.06.2018



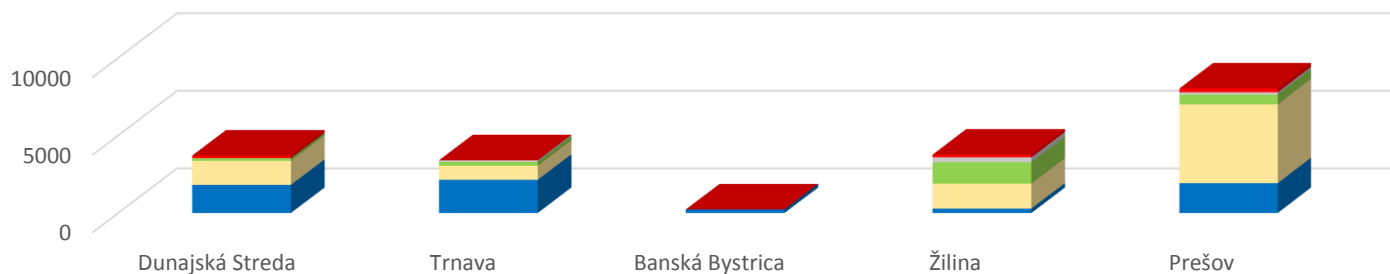


Pohľadávky za označovací materiál a nájom k 30.06.2018

VOJ	Názov	Pohľadávky celkom	Pohľadávky do lehoty splatnosti	Pohľadávky po lehote splatnosti	Pohl'. po splatnosti do 30 dní	Pohl'. po splatnosti od 31 - 60 dní	Pohl'. po splatnosti od 61 - 90 dní	Pohl'. po splatnosti nad 90 dní
002	Dunajská Streda	3 699,91	1 815,12	1 884,79	1 548,37	165,72	6,12	164,58
011	Trnava	3 397,84	2 142,66	1 255 ,18	907,54	241,80	105,84	0
012	Banská Bystrica	230,88	230,88	0	0	0	0	0
013	Žilina	3 767,06	287,99	3 479,07	1 602,19	1 393,32	303,09	180,47
021	Prešov	8 029,90	1 924,75	6 105,15	5 079,69	624,78	154,20	246,48
070	CEHZ	100 000,00	100 000,00	0	0	0	0	0
071	PR Bratislava	1 996,80	1 903,58	93,22	0	0	0	93,22
073	ÚPZ Žilina	15 520,98	14 308,73	1 212,25	1 212,25	0	0	0
	RS spolu	136 643,37	122 613,71	14 029,66	10 350,04	2 425,62	569,25	684,75

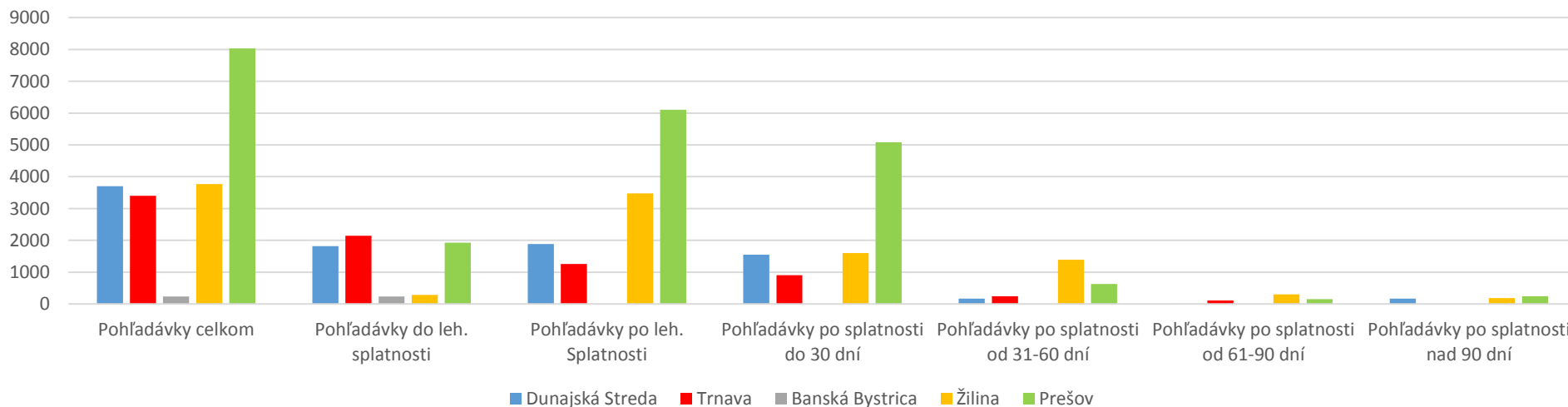


Pohľadávky za označovací materiál a nájom k 30.06.2018



■ Pohľadávky do leh. splatnosti
 ■ Pohľadávky po splatnosti do 30 dní
 ■ Pohľadávky po splatnosti od 31-60 dní
 ■ Pohľadávky po splatnosti od 61-90 dní
 ■ Pohľadávky po splatnosti nad 90 dní

Pohľadávky za označovací materiál a nájom k 30.06.2018



Disponibilné zdroje za kontrolu úžitkovosti

Mesiac	Platby		Rozdiel platby v €	% platieb k tržbám		
	Rok 2018	Rok 2017	r.2018 - r.2017	Rok 2018	Rok 2017	Rozdiel
Január	200 443	198 492	1 951	55,00	66,12	-11,12
Február	282 610	250 161	32 449	63,17	87,77	-24,60
Marec	398 971	302 950	96 021	102,86	120,00	-17,14
Apríl	325 196	214 397	110 799	89,24	84,02	5,22
Máj	373 765	260 841	112 924	101,66	106,44	-4,78
Jún	329 842	219 403	110 439	89,36	88,60	0,76
Spolu platby 1-6	1 910 827	1 368 377	542 450	x	x	x
Spolu tržby 1-6	2 300 822	1 566 578	734 244	x	x	x
% platby/tržby	83,05	87,35	-4,30	x	x	x

6. Ekonomika práce a miezd

Za 1.polrok 2018 boli mzdy, odmeny, náhrady miezd a ostatné zvýhodnenia a príplatky, ktoré stanovuje Zákonník práce, vyplatené v súlade s Kolektívnou zmluvou, Smernicou pre poskytovanie odmien a Mzdovým predpisom PS SR, š. p. platnými pre rok 2018.

Priemerný evidenčný počet zamestnancov (prepočítaný) PS SR, š. p. za 1. polrok 2018 bol 157 zamestnancov, oproti rovnakému obdobiu minulého roka (1. polrok 2017) bol stav zamestnancov 161 a predstavuje to zníženie stavu o 4 zamestnancov. K 30.06.2018 bol evidenčný počet zamestnancov vo fyzických osobách 164, z toho 11 robotníkov. V porovnaní k minulému obdobiu bol evidenčný počet zamestnancov vo fyzických osobách 164 osôb, t.j. stav zamestnancov sa nezmenil.

Mzdová rekapitulácia porovnanie 1.polroku 2018 a 1.polroku 2017

Mzdová rekapitulácia - porovnanie	1. polrok 18	1. polrok 17	Rozdiel
Odpracované hodiny	126 098,91	131 085,60	-4 986,69
Nadčasové hodiny	469,50	284,50	185,00
Základná mzda	653 083,80	641 928,63	11 155,17
Príplatky celkom	9 888,83	7 802,21	2 086,62
Prémie a odmeny	85 319,22	122 803,05	-37 483,83
Jubilejné odmeny	2 434,72	2 398,31	36,41
Náhrady	124 592,48	117 302,13	7 290,35
Hrubá mzda (bez dohôd a nevyčerpanej dovolenky 2017)	875 319,05	892 234,33	-16 915,28
Dohody	27 152,09	32 573,59	-5 421,50
Hrubá mzda	902 471,14	924 807,92	-22 336,78
Odstupné	21 659,34	32 981,40	-11 322,06
Odchodné	6 466,40	15 397,00	-8 930,60
Poistenie (Zdravotné a sociálne) firma	329 048,39	338 712,89	-9 664,50
DDS firma	14 255,00	15 066,00	-811,00
1% auto do dane	21 246,49	21 606,02	-359,53
Náhrada pri doč.PN	5 313,20	3 230,93	2 082,27
Cestovné do limitu	34 042,26	37 238,93	-3 196,67
Daň zo mzdy	88 523,81	94 543,69	-6 019,88

Odpracované hodiny za 1. polrok 2018 sa oproti 1. polroku 2017 znížili o 4 986,69 hodín vzhľadom na zníženie počtu zamestnancov v 1.polroku 2018 a aj zvýšenej chorobnosti zamestnancov oproti 1.polroku 2017. Nadčasové hodiny v 1.polroku 2018 sa oproti 1.polroku 2017 zvýšili o 185 hodín vzhľadom na zvýšenú chorobnosť našich zamestnancov.

Základná mzda v 1. polroku 2018 vzrástla oproti 1.polroku 2017 o 11 155,17 €. Nárast vznikol na základe mzdovej politiky podniku, a to rozhodnutím o presune určitého percenta prémie do základných platov zamestnancov. Príplatky celkom sa v 1.polroku 2018 zvýšili na hodnotu 9 888,83 €, čo predstavuje nárast oproti 1.polroku 2017 o 2 086,62 €. V 1.polroku 2018 položka prémie a odmeny bola vo výške 85 319,22 €, čo je zníženie tejto položky o 37 483,83 € oproti 1.polroku 2017 kedy uvedená položka bola vo výške 122 803,05 €. Náhrady mzdy sú v 1.polroku 2018 vo výške 124 592,48 € čo predstavuje nárast uvedenej položky o 7 290,35 € oproti 1.polroku 2017. Uvedený nárast bol spôsobený zastupovaním zamestnancov ktorí boli práceneschopní. Položka dohody za 1.polrok 2018 predstavujú hodnotu 27 152,09 € čo je pokles oproti 1.polroku 2017 o 5 421,50 €.

Hrubá mzda je súčtom základnej mzdy, príplatkov celkom, prémie a odmien, jubilejných odmien, náhrad a dohôd a kopírujú vývoj v uvedených položkách. V 1.polroku 2018 hrubá mzda klesla o 22 336,78 € oproti minulému obdobiu a predstavuje hodnotu 902 471,14 € v predchádzajúcom účtovnom období hrubá mzda dosiahla hodnotu 924 807,92 €. Zníženie tejto položky bolo spôsobené zvýšeným čerpania PN, presunom percenta prémie do základnej zložky mzdy.



Poistenie (zdravotné a sociálne) predstavuje v 1.polroku 2018 náklad vo výške 329 048,39 €, čo je zníženie tejto položky oproti 1.polroku 2017 o 9 664,50 € kedy poistenie bolo vo výške 338 712,89 €.

Položka odstupné v 1.polroku 2018 predstavovala hodnotu 21 659,34 € čo predstavuje oproti minulému sledovanému obdobiu pokles o 11 322,06 €. Položka odchodné v 1.polroku 2018 bola vo výške 6 466,40 €, čo je zníženie oproti 1.polroku 2017 o 8 930,60 €. Cestovné do limitu sa znížilo o 3 196,67 € oproti 1.polroku 2017.

Daň zo mzdy bola v 1.polroku 2017 vo výške 94 543,69 € a v 1.polroku 2018 je vo výške 88 523,81 €, čo je pokles o 6 019,88 €. Uvedený pokles je spôsobený znížením hrubej mzdy, z ktorej sa vypočítavajú preddavky na daň zo závislej činnosti.

Ročné zúčtovanie preddavkov na daň z príjmov zo závislej činnosti a funkčných pôžitkov podľa zákona č.595/2003 Z. z. sa vykoná všetkým zamestnancom podľa ich predložených žiadostí.

Prehľad o tvorbe a čerpaní sociálneho fondu k 30.06.2018

Stav k 01.01.2018	Tvorba SF k 30.06.2018	Prídel do SF k 30.06.2018	Čerpanie k 30.06.2018	Zostatok SF k 30.06.2018
37 125,57	8 033,25	30 000,00	14 928,24	60 230,58

V 1.polroku 2018 boli prostriedky zo sociálneho fondu použité okrem stravovania aj na dopravu v celkovej výške 4 920,00 €. Vzhľadom na sociálnu politiku podniku sa vedenie podniku v 1.polroku 2018 rozhodlo znížiť sumu za nákup stravnej poukážky na polovičnú cenu oproti minulému obdobiu sledovaného obdobia.

V tabuľke Čerpanie mzdových nákladov za 1.polrok 2018 je uvedený priemerný zárobok za VOJ a za celý podnik spolu. Z tabuľky vyplýva, že v 1.polroku 2018 priemerný zárobok bol vo výške 925,78 €, čo predstavuje zvýšenie priemerného zárobku o 2,54 € oproti minulému obdobiu, t.j. priemerný zárobok za 1.polrok 2017 bol vo výške 923,24 €. Celkový index 18/17 dosiahol hodnotu 100,27%.



Čerpanie mzdových nákladov za 1.polrok 2018

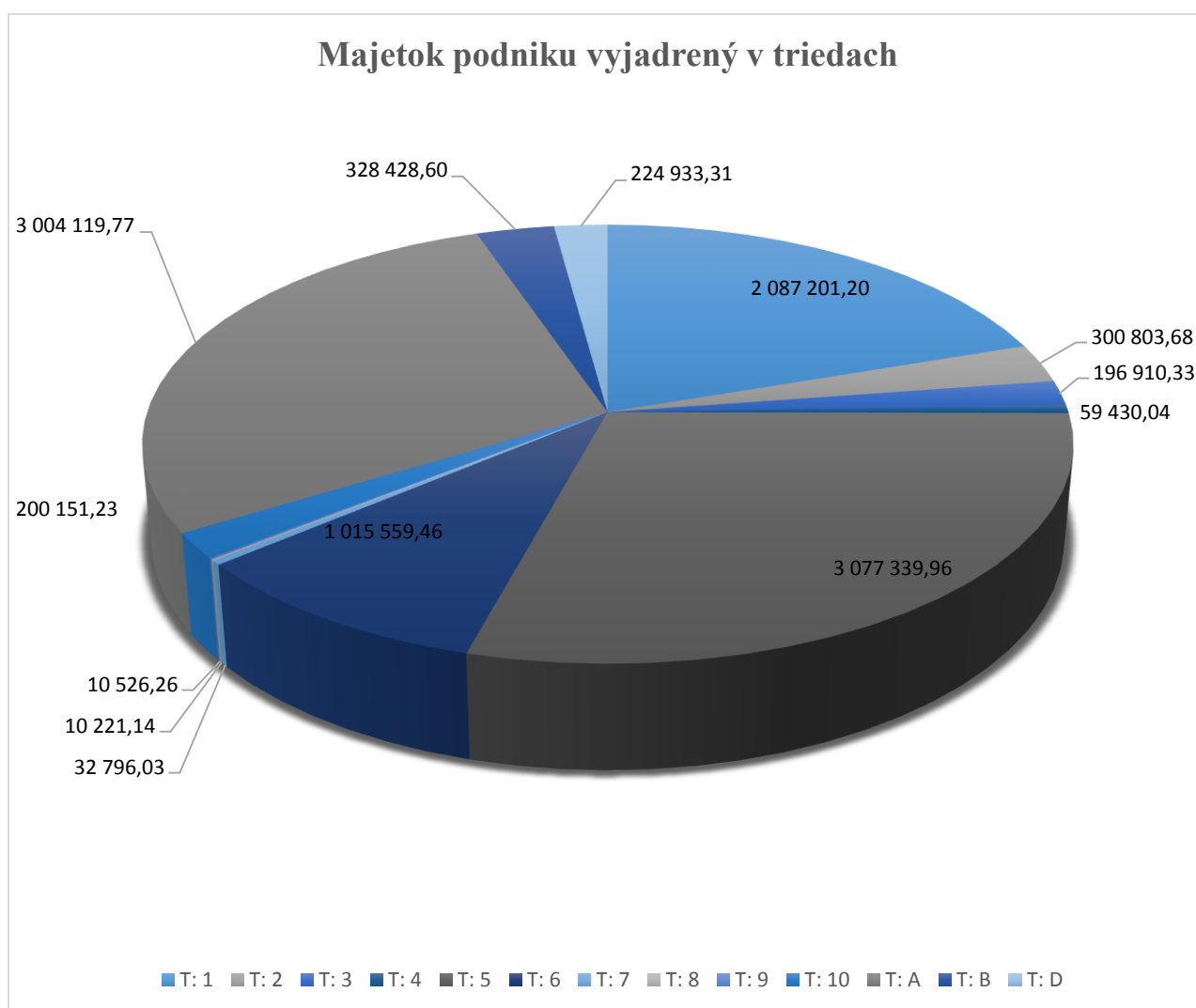
VOJ		Zamestnanci ø		Základná mes. mzda	Príplatky	Náhrady	Spolu	Odmeny	Spolu MP	Dohody	Odstup. a odchod.	Spolu MN	Priem. zárobok		Index 18 / 17
Č.	Názov	30.6.18	30.6.17										30.6.18	30.6.17	
2	D. Streda	13,76	14,83	55 305	528	11 974	67 807	6 483	74 290	3 310	6 153	83 753	899,82	906,7	99,24
11	Trnava	19	20	75 439	1 764	16 332	93 535	12 381	105 916	2 028	0	107 944	919,47	901,03	102,05
12	B. Bystrica	9,33	10	37 658	423	6 817	44 898	5 086	49 984	1 968	0	51 952	892,90	891,76	100,13
13	Žilina	14,17	14,8	57 731	796	11 860	70 387	7 101	77 488	288	9 276	87 053	911,41	803,38	113,45
21	Prešov	24	24,67	95 407	1 911	16 941	114 259	12 204	126 463	1 150	0	127 613	876,83	909,58	96,4
71	PR	17,56	17,75	107 493	187	19 417	127 097	13 773	140 870	4 264	0	145 134	1335,14	1349,54	98,93
72	ÚPZ NR	5	4,74	21 275	0	4 742	26 018	2 589	28 607	1 124	0	29 731	953,55	865,69	110,15
73	ÚPZ ZA	33,82	33,19	125 679	4 279	22 129	152 087	16 416	168 503	8 220	9 766	186 488	829,4	856,46	96,84
70	CEHZ	20,67	20,93	77 095	0	14 381	91 476	10 208	101 684	4 800	2 930	109 415	813,95	810,37	100,44
	Spolu PS SR, š.p.	157,31	160,91	653 084	9 889	124 592	787 565	86 240	873 805	27 152	28 126	929 083	925,78	923,24	100,27

7. Hospodárska správa a autodoprava

Štruktúra majetku v podniku

Plemenárske služby SR, š.p. vlastnil k 30.06.2018 majetok v hodnote 10 548 421,01 € brutto. Je rozdelený do nasledujúcich tried:

T:1 – budovy , T:10 – majetok PHARE, T:2 – stavby, príslušenstvo k budovám, T:3 – energetické hnacie stroje, T:4 – pracovné stroje, laboratórne, T:5 – výpočtová technika, T:6 – dopravné prostriedky, T:7 – inventár, T:8 – DM – CEHZ, T:9 – pestovateľské celky, T:A – software, T:B – z fondu PHARE, T:D – pozemky.



Podnik za 1.polrok 2018 obstaral dlhodobý hmotný i nehmotný majetok v celkovej výške 9 305 €, ale k 30.06.2018 tento majetok nezaradil do užívania. Hmotný majetok vo výške 5 450,10 € a nehmotný majetok vo výške 3 855 €.



Vyradený majetok podľa VOJ k 30.06.2018

VOJ	Trieda majetku								
	Budovy T:1	Stavby T:2	Výpočtová technika T:5	Dopravné prostriedky T:6	DM - KOO financované T:8	Softvér T:A	Pozemky T:D	Krátkodobý majetok DM	Spolu
Dunajská Streda	0,00	0,00	1 195,46	23 946,76	0,00	0,00	0,00	1 383,25	26 525,47
Trnava	0,00	0,00	1 272,62	12 062,17	0,00	0,00	0,00	54,00	13 388,79
Banská Bystrica VK	0,00	0,00	1 047,14	11 973,38	0,00	0,00	0,00	16 983,83	30 004,35
ZA (LM)	0,00	0,00	0,00	0,00	0,00	0,00	0,00	1 136,08	1 136,08
Prešov	0,00	0,00	0,00	11 973,38	0,00	0,00	0,00	537,00	12 510,38
CEHZ	0,00	0,00	0,00	0,00	0,00	0,00	0,00	0,00	0,00
PR BA	0,00	0,00	5 630,67	0,00	0,00	0,00	0,00	3 814,22	9 444,89
ÚPZ NR	0,00	0,00	11 390,96	0,00	0,00	0,00	0,00	1 318,47	12 709,43
ÚPZ ZA	0,00	0,00	0,00	0,00	0,00	0,00	0,00	5 935,24	5 935,24
SPOLU	0,00	0,00	20 536,85	59 955,69	0,00	0,00	0,00	31 162,09	111 654,63

Za 1.polrok 2018 sme vyradili majetok (dlhodobý + krátkodobý) v celkovej hodnote 111 654,63 €.

Dlhodobý majetok T:1 – T:D

Najvýznamnejší úbytok majetku bol v triede 6 – Dopravné prostriedky, a to vo výške 59 955,69 €, vyradili sme 5 motorových vozidiel. Druhý najvýznamnejší úbytok v dlhodobom majetku bol v triede 5 – Výpočtová technika, a to vo výške 20 536,85 € : PC+ NTB boli vyradené v hodnote 14 336,23 €, 2x prístroj na zisťovanie kvality mlieka v hodnote 4 928 € a kopírovací stroj v sume 1 272,62 €.

Krátkodobý majetok

K 30.06.2018 sme vyradili krátkodobý operatívny majetok v celkovej výške 31 162,09 €.



Opravy a udržiavanie budov k 30.06.2018

Podnik má v správe 12 budov v rôznych oblastiach Slovenska, ktoré používa na vlastné účely a nevyužitú priestory prenajíma. Výnosy za VOJ z prenájmu boli vo výške 64 111,28 € plán na rok 2018 bol vo výške 115 335 €, čo predstavuje 55,58 % plnenie plánu, a to z dôvodu získania nových zmlúv s nájomníkmi.

VOJ	Budova - Mesto	Obstarávací cena	Dátum zaradenia
002	Galanta - Administratívna budova	28 174,60	01.12.1969
002	Dunajská Streda - Administratívna budova	20 665,27	01.03.1979
002	Komárno - Administratívna budova	37 852,42	01.07.1981
011	Trnava - Administratívna budova	33 591,85	01.07.1974
011	Topoľčany - Administratívna budova	40 736,01	01.12.1976
012	Banská Bystrica - Administratívna budova	57 150,94	01.05.1987
021	Spišská Nová Ves - hospodárska budova	22 901,61	01.12.1956
021	Prešov - Administratívna budova	61 060,32	01.06.1975
071	Bratislava - Administratívna budova	463 140,00	01.12.1988
072	ÚPZ Nitra - Administratívna budova a laboratória genetiky	501 207,68	01.12.1985
073	Ústie nad Priehradou - Školiace stredisko	12 476,23	01.08.1958
073	ÚPZ Žilina Administratívna budova a laboratória SVT	799 748,07	01.06.1981

Prevádzkové náklady na budovy (spotreba energií, atď.) boli vo výške 62 192 €, a to:

Prevádzkové náklady na budovy	Skutočnosť	Plán	Index
Elektrická energia	19 083	51 950	36,7
Spotreba plynu	33 058	60 540	54,6
Spotreba vody	884	2 340	37,8
Dane z nehnuteľností	9 167	21 310	43,0
Spolu:	62 192	136 140	45,7

Vzhľadom na povinnosť starať sa o štátny majetok sa priebežne realizujú opravy a technické zhodnotenie budov. Útvar HS a D v spolupráci s VOJ rieši plánovanú údržbu budov podľa schváleného plánu opráv, prípadne výskytu havarijných stavov. Plánované opravy boli 45 250 € a realizované 8 131,08 €, t. j. 18 % plnenie.

VOJ	Budova	Popis prác	Suma
002	KO, GA, DS	Oprava havarijného stavu - kanalizácia	351,29
011	TT, TO	Oprava plynového kotla	87,00
012	BB	Oprava komína a dverí	1 964,68
021	PO	Oprava WC	220,00
072	NR	Oprava vodovodného potrubia, termocykléra, radiátora	859,95
073	ZA, Ústie nad Priehradou	Oprava snímača zabezpečovacieho zariadenia	84,00
071	BA	Oprava okna, klimatizácie, bleskozvodu, strechy atď.	4 564,16
Údržba a oprava spolu:			8 131,08



Autodoprava k 30.06.2018

Podnik mal k 30.06.2018 v stave majetku 86 ks motorových vozidiel. Za prvý polrok 2018 podnik vyradil 5 vozidiel, a z toho: 4 vozidlá predajom zamestnancom a 1 vozidlo bolo vyradené likvidáciou vzhľadom na zlý technický stav.

V prvom polroku 2018 sa najazdilo spolu 818 173,9 km. V porovnaní s prvým polrokom 2017 došlo k poklesu jazdných výkonov o 46 616,10 km, t.j. o 5,7 %, pričom na jazdné výkony bolo spotrebovaných 46 006,62 litrov pohonných hmôt (priemerná spotreba na 1 automobil = 5,62 l/100 km). Došlo tak k zníženiu priemernej spotreby pohonných hmôt/100km o 5,55 % oproti polroku 2017.

Oprava a údržba vozidiel

Prehľad nákladov vynaložených na opravu a údržbu vozidiel za prvý polrok 2018				
VOJ	Skutočnosť	Plán na rok 2018	% podiel	Z toho škodové udalosti
RS DS	2 486,77	5 800,00	42,88	769,20
RS TT	3 261,97	10 000,00	32,62	-
RS BB	1 332,12	1 900,00	70,11	-
RS ZA	2 493,11	4 000,00	62,33	584,14
RS PO	3 753,06	9 500,00	39,51	-
ÚPZ ZA	3 273,75	3 200,00	102,30	-
PR BA	3 276,30	4 000,00	81,91	574,57
ÚPZ Nitra	1 386,83	1 400,00	99,06	-

Za prvý polrok roku 2018 sa na opravy a údržbu vozidiel vynaložilo 21 263,91 € z plánovaných 39 800 €. Čerpanie oproti plánu tvorí 53,43 %, čo z veľkej miere spôsobil zastaraný vozový park podniku.



Počty služobných motorových vozidiel, veková štruktúra a jazdné výkony za polrok 2018 v porovnaní s rokom 2017

VOJ PS SR, š.p.		Počty vozidiel k				Veková štruktúra v rokoch				Výkony v km			Spotreba v litroch			Priem. spotr. v litr.		
		31.12.2017	+	-	30.06.2018	do 2	3 - 5	6 - 8	nad 8	2018	2017	18/17	2018	2017	18/17	2018	2017	18/17
02	Dunajská Streda	14	0	2	12	5	3	2	2	105 944	205 301	51,61%	5 487,62	11 437,46	47,98%	5,18	5,57	93,00%
11	Trnava	17	0	0	17	4	6	3	4	126 800	284 143	44,63%	7 547,66	15 739,29	47,95%	5,95	5,54	107,40%
12	Banská Bystrica	9	0	0	9	3	1	2	3	92 636	170 697	54,27%	5 183,00	9 411,75	55,07%	5,59	5,51	101,45%
13	RS Žilina	14	0	2	12	4	5	1	2	124 965	231 105	52,08%	6 661,42	13 178,81	50,55%	5,33	5,70	93,51%
21	Prešov	23	0	0	23	4	9	2	8	218 945	433 919	54,07%	11 592,10	24 947,64	46,47%	5,29	5,75	92,00%
73	ÚPZ Žilina	7	0	1	6	2	1	1	2	69 173	158 051	43,77%	5 032,91	12 220,15	41,19%	7,27	7,73	94,05%
71	Riad. PS SR, š.p.	6	0	0	6	1	2	2	1	76 178	142 244	53,55%	4 288,68	8 256,97	51,94%	5,62	5,80	96,90%
72	ÚPZ Nitra	1	0	0	1	0	0	0	1	3 533	17 057	20,71%	213,23	1 107,85	19,25%	6,04	6,49	93,07%
Osobné vozidlá spolu		91	0	5	86	23	27	13	23	818 174	1 642 517	49,81%	46 006,62	96 299,92	47,77%	5,62	5,86	95,90%